



# SEA·DOO®

Barème de temps à taux fixe  
2004  
Flat Rate Time Schedule

Volume 1

GTI™ DI  
GTI™ RFI  
XP™ DI

Effective March 30<sup>th</sup>, 2004  
En vigueur le 30 mars 2004

Subject to review from time to time, without notice or delay.  
Sujet à révision sans préavis, ni délais.

# INTRODUCTION

This publication governs all warranty labor allowances for 2004 Bombardier Personal Watercraft.

## 1. HOW DOES IT WORK

We follow the procedures detailed in the Bombardier *Watercrafts Shop Manual*. The flat rate time is the maximum time allowed for a repair involving any given part. **FLAT RATE TIME IS NOT CUMULATIVE**. You must use the flat rate time given for the longest lasting operation.

**NOTE:** The *Flat Rate Time Schedule* was prepared by skilled mechanics using the hand tool usually found in workshops and all the special tools mentioned in the *Shop Manual*.

## 2. COMPILATION

The *Flat Rate Time Schedule* is compiled as follows:

The actual required time to perform the repair plus (+) 30% correction factor up to 3.0 hours or (+) 15% over 3.0 hours time to take into account, among others:

- vehicle handling
- obtaining the parts
- diagnosis
- cleaning
- special compensation (rusted bolts)

## 3. HOW TO USE IT

Refer to the system you need, locate part of series of parts replaced. List JOB CODE in the appropriate column on claim.

SYSTEM		PAGE
01	ENGINE	4
02	CARBURETOR AND OIL INJECTION SYSTEM	15
03	IGNITION	27
04	STARTER	32

SYSTEM		PAGE
05	PROPULSION	34
07	STEERING AND CONTROLS	39
09	BODY	44
10	ELECTRICAL SYSTEM	51
11	CLAIM TYPE 02	53

**NOTE:** Unless otherwise specified, dismantling order is: top to bottom, exterior to interior, front to rear.

All fractions of hours are in tenths:

- 0.1 = 6 minutes
- 0.2 = 12 minutes, and so on

### LEGEND:

- \* REQUIRES PRIOR AUTHORIZATION BY DISTRIBUTOR.
- \*\* INDICATE LABOUR TIME ON LINE "LABOUR ONLY" OF CLAIM.
- \*\*\* INDICATE \$\$\$ AMOUNT ON "SUB-CONTRACTED LABOUR" OF CLAIM.

**IMPORTANT:** Always use the longest flat rate time applicable to the repair performed.

## 4. JOB REQUIREMENTS

All the flat rate times mentioned in the following pages include the required operations such as: engine timing (rotary valve and ignition), connecting rod(s) alignment, cylinder head(s) torque or use of parallel bar, use of ignition tester, piston clearance/ring end gap measurement, crankshaft to crankcase measurement, cylinder honing, engine leak test.

## 5. ILLUSTRATIONS

The illustrations contained in this manual do not necessarily show every components of a given system as *Parts Catalog* do. Their purpose is to facilitate recognition of parts related to a flat rate time. **Item numbers on illustrations correspond to the four or five digit Job Code.**

## 6. SUGGESTION (FORM REQUEST)



# INTRODUCTION

Cette publication détermine le temps de MAIN-D'OEUVRE couvert par la garantie pour les motomarines Bombardier 2004.

## 1. UTILISATION DU MANUEL

En procédant de la façon indiquée dans le *Manuel de réparation motomarines* Bombardier, chaque temps donné représente le maximum permis pour une réparation portant sur cette pièce. **LES TEMPS NE SONT PAS CUMULATIFS.** On doit inscrire le temps donné pour l'opération qui prend le plus de temps.

**REMARQUE:** Le *Barème de temps à taux fixe* a été préparé par des mécaniciens compétents utilisant les outils que l'on retrouve normalement dans les ateliers de réparation, en plus de tous les outils spéciaux mentionnés dans le *Manuel de réparation*.

## 2. COMPILATION

Le *Barème de temps à taux fixe* a été établi en compilant le temps nécessaire pour faire la réparation plus (+) un facteur de correction de 30% lorsqu'un travail dure 3.0 heures et moins, ou (+) 15% lorsqu'un travail dure plus de 3.0 heures. Cette compilation comprends, entre autres les étapes suivantes:

- manutention de la motomarine
- nettoyage
- aller chercher les pièces, essais physique
- compensation spéciale (boulons rouillés)
- diagnostic

## 3. UTILISATION DU BARÈME

Se reporter à la section désirée, repérer la pièce ou l'ensemble de pièces remplacées et inscrire le CODE DE TRAVAIL dans la colonne appropriée sur la formule de réclamation.

SYSTÈME	PAGE	
01	MOTEUR	4
02	CARBURATEUR ET SYSTÈME D'INJECTION D'HUILE	15
03	ALLUMAGE	27
04	DÉMARREUR	32

SYSTÈME	PAGE	
05	PROPULSION	34
07	DIRECTION ET CONTRÔLES	39
09	CARROSSERIE	44
10	SYSTÈME ÉLECTRIQUE	51
11	RÉCLAMATION DE TYPE 02	53

**REMARQUE:** Sauf indication contraire, le démontage doit s'effectuer de haut en bas, de l'extérieur vers l'intérieur, de l'avant vers l'arrière.

Toutes les fractions d'heures sont exprimées en dixièmes:

0.1 = 6 minutes

0.2 = 12 minutes, et ainsi de suite

### LÉGENDE:

\* AUTORISATION REQUISE AVANT LE REMPLACEMENT.

\*\* INSCRIRE LE TEMPS À LA LIGNE «MAIN-D'OEUVRE SEULEMENT».

\*\*\* INSCRIRE LE MONTANT \$\$\$ À LA LIGNE «OUVRAGE SOUS-CONTRACTÉE».

**IMPORTANT:** Toujours utiliser le temps donné à l'opération qui nécessite le plus de temps.

## 4. TRAVAUX REQUIS

Tous les temps mentionnés dans les pages suivantes incluent les opérations telles que: réglage du moteur (valve rotative et allumage), alignement de la ou des bielles, couple de serrage de la ou des culasses ou l'utilisation de barres parallèles, utilisation du vérificateur d'allumage, mesure du jet des pistons/jeu en bout des segments, mesure de l'écart entre le vilebrequin et le carter, rectification du cylindre, vérification de fuite du moteur.

## 5. ILLUSTRATIONS

Contrairement aux *Catalogues de pièces*, les illustrations de ce manuel ne montrent pas nécessairement chacune des pièces qu'elles représentent, leur raison d'être étant plutôt de faciliter la reconnaissance des pièces reliées à un barème de temps à taux fixe. **Les numéros d'items sur les illustrations correspondent aux quatre ou cinq derniers chiffres du code de travail.**

## 6. SUGGESTION (FORMULAIRE)

# 2004

## MOTOMARINE SEA-DOO WATERCRAFT

*Liquid Cooled Twin Cylinder — 2 cylindres refroidis par liquide*

TABLE	DESCRIPTION	MODEL MODÈLE	ENGINE TYPE TYPE DE MOTEUR	RAVE EXHAUST ÉCHAPPEMENT RAVE	THROTTLE BODY BOÎTIER PAPILLON	CARBURETOR CARBURATEUR	ROTARY VALVE VALVE ROTATIVE	REED VALVE SOUPAPE A CLAPET	ELECTRIC VTS CORRECTEUR VTS	FORW/NEUTRAL/REV AVANT/NEUTRE/RENV
1	GTI	6133	717	—	—	1 BN 40-38	STD	—	—	STD
	GTI INTER	6134								
	GTI LE	6135								
	GTI LE INTER	6136								
2	GTI RFI	6137	787 RFI	STD	1 x 56 mm	—	STD	—	—	STD
	GTI RFI INTER	6138								
	GTI LE RFI	6139								
	GTI LE RFI INTER	6140								
3	XP DI	6151	947 DI	STD	2 x 46 mm	—	—	STD	STD	—
	XP DI INTER	6152								

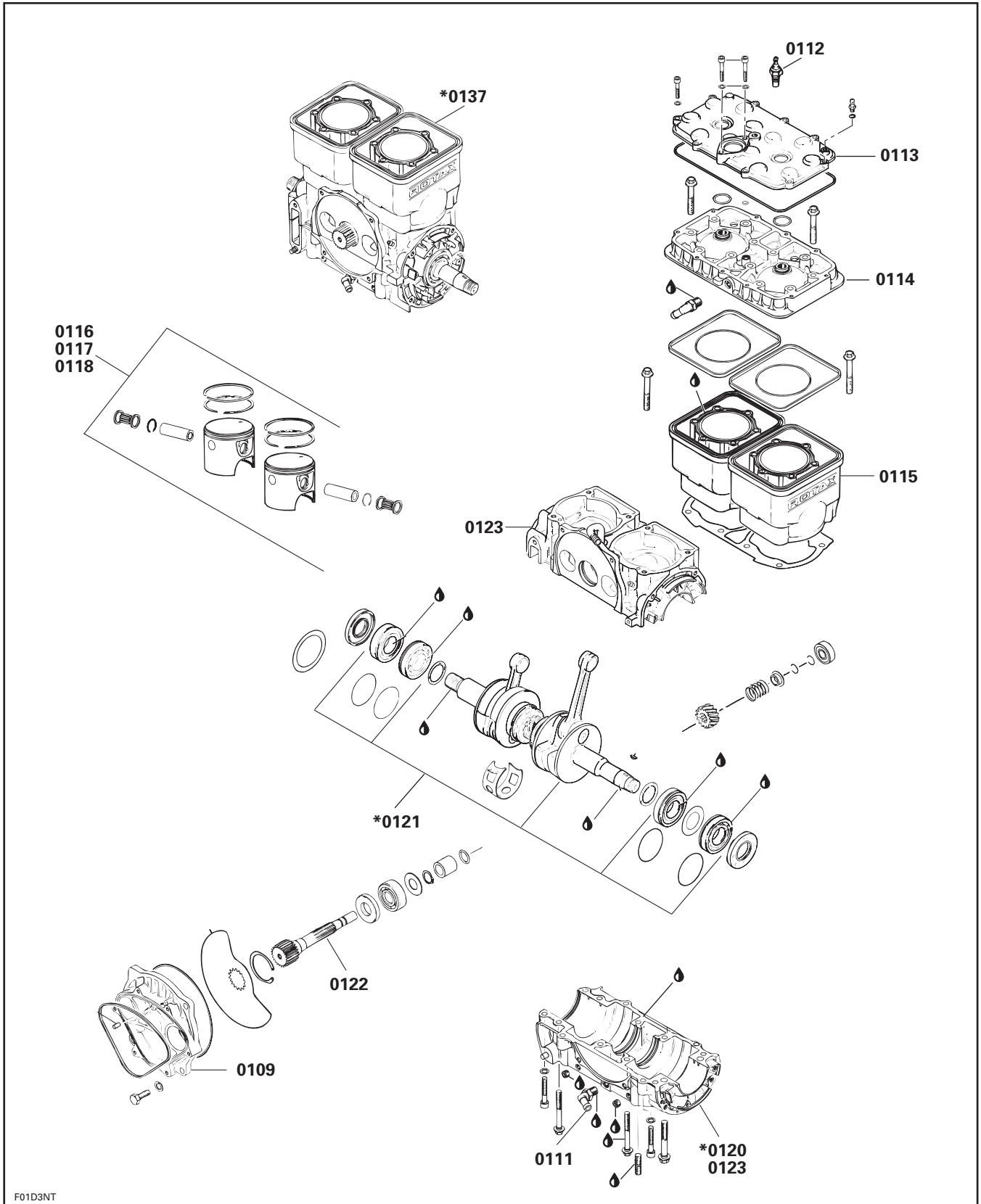


SYSTEM SYSTÈME	CODE	DESCRIPTION	GTI	GTI RFI	XP DI
			1	2	3
01	00	<b>NO LABOR INVOLVED AUCUNE MAIN-D'OEUVRE</b>	0	0	0
01	01	MUFFLER, HOSE, STRAP, RUBBER STRIP SILENCIEUX, BOYAU, SANGLE, BANDE CAOUTCHOUC	0.3	0.3	1.8
01	03	TUNED PIPE, O-RING OR GASKET, FITTING TUYAU D'ÉCHAPPEMENT CALBRÉ, JOINT D'ÉTANCHÉITÉ, RACCORDS	0.8	0.8	1.0
01	04	EXHAUST CONE AND/OR CLAMP CÔNE D'ÉCHAPPEMENT ET/OU BRIDE DE SERRAGE	0.3		1.2
01	05	EXHAUST MANIFOLD AND/OR BOLT(S) COLLECTEUR D'ÉCHAPPEMENT ET/OU BOULON(S)	1.0	1.3	1.8
01	06	EXHAUST MANIFOLD STUDS GOUJON DU COLLECTEUR D'ÉCHAPPEMENT	1.0	1.4	1.9
01	07	EXHAUST MANIFOLD ANGULAR TUBE TUYAU ANGULAIRE DU COLLECTEUR D'ADMISSION	0.8		
01 *	08	<b>ENGINE ASS'Y REMOVAL AND INSTALLATION DÉPOSE ET INSTALLATION DU MOTEUR COMPLET</b>	<b>2.6</b>	<b>3.8</b>	<b>5.3</b>
01	09	ROTARY VALVE COVER AND O-RING COUVERCLE DE LA VALVE ROTATIVE ET JOINT TORIQUE	2.0	2.0	
01	11	OIL INLET ANGULAR TUBE TUYAU ANGULAIRE À L'HUILE	1.4	1.4	
01	12	THERMOSENSOR (1 OR 2) CAPTEUR THERMIQUE (1 OU 2)	0.3	0.3	0.3
01	13	CYLINDER HEAD COVER COUVRE-CULASSE	0.3	0.3	
01	14	CYLINDER HEAD AND/OR GASKET CULASSE ET/OU JOINT D'ÉTANCHÉITÉ	0.7	0.7	1.1
01	15	CYLINDER AND/OR GASKET CYLINDRE ET/OU JOINT D'ÉTANCHÉITÉ	2.0	2.7	4.7
01	16	PISTON, PIN, CIRCLIP, NEEDLE BEARING, RINGS (MAG) PISTON, AXE, FREIN D'AXE, AIGUILLE, SEGMENT (MAG)	2.5	3.1	5.0
01	17	PISTON, PIN, CIRCLIP, NEEDLE BEARING, RINGS (PTO) PISTON, AXE, FREIN D'AXE, AIGUILLE, SEGMENT (PDM)	2.5	3.1	5.0
01	18	PISTON, PIN, CIRCLIP, NEEDLE BRG, RINGS (PTO AND MAG) PISTON, AXE, FREIN D'AXE, AIGUILLE, SEG. (PDM ET MAG)	2.8	3.5	5.3
01	20	CRANKCASE RESEAL OR GASKET RESCÈLEMENT DU CARTER ET/OU JOINT D'ÉTANCHÉITÉ	3.4	5.4	6.9
01	21	CRANKSHAFT AND/OR BEARINGS VILEBREQUIN ET/OU ROULEMENTS	4.2	6.4	8.4
01	22	ROTARY VALVE SHAFT, AND/OR ALL PARTS ARBRE DE LA VALVE ROTATIVE ET/OU TOUTES PIÈCES	4.3	6.0	
01	23	CRANKCASE REPLACEMENT REPLACEMENT DU CARTER	4.2	6.6	8.5

SYSTEM SYSTÈME	CODE	DESCRIPTION	GTI	GTI RFI	XP DI
			1	2	3
01	28	HOSE FROM OUTLET (HEAD) TO EXHAUST OUTLET BOYAU RACCORD (TÊTE) À LA SORTIE D'ÉCHAPPEMENT	0.3	0.3	
01	30	FITTING AND/OR HOSE FOR BLEED SYSTEM RACCORD ET/OU BOYAU SYSTÈME DE PURGE	0.3	0.3	
01	33	INLET HOSE (PUMP SUPPORT TO ENGINE) BOYAU ENTRÉE D'EAU (SUPPORT DE POMPE AU MOTEUR)	0.3	0.5	0.5
01	34	HOSE ENGINE DRAIN (MANIFOLD TO EXHAUST OUTLET) BOYAU DE VIDANGE DU MOTEUR (TUYAU À LA SORTIE D'ÉCHAPPEMENT)	0.3	0.5	
01	35	HOSE FROM MUFFLER TO EXHAUST OUTLET BOYAU DU SILENCIEUX À LA SORTIE D'ÉCHAPPEMENT	0.3	0.3	0.5
01	36	EXHAUST OUTLET SORTIE D'ÉCHAPPEMENT	0.8	0.7	1.0
01 *	37	<b>SHORT BLOCK</b> <b>ENSEMBLE CARTER/CYLINDRES</b>	<b>3.6</b>	<b>5.0</b>	<b>6.4</b>
01	38	FLUSH FITTING (1 OR 2) RACCORD DE VIDANGE (1 OU 2)	0.3	0.3	
01	41	RAVE VALVE ASS'Y (1 OR 2) SOUPAPE D'ÉCHAPPEMENT COMPLÈTE (1 OU 2)		0.7	0.7
01	42	PRESSURE REGULATOR ASS'Y RÉGULATEUR DE PRESSION COMPLET		0.4	0.4
01	43	BALANCE SHAFT ASS'Y ARBRE DE BALANCEMENT COMPLET		5.8	6.7
01	44	HOSE, FROM HEAD PIPE TO CYLINDER HEAD BOYAU DU TUYAU COLLECTEUR À LA TÊTE	0.3	0.3	
01	45	PIPE SUPPORT (EXHAUST CONE) SUPPORT DE TUYAU (CÔNE D'ÉCHAPPEMENT)		0.5	0.8
01	46	PIPE SUPPORT (HEAD PIPE ASS'Y) SUPPORT DE TUYAU (TUYAU COLLECTEUR COMPLET)		0.6	0.9
01	47	REED VALVE VALVE À CLAPET			2.1
01	48	COVER MUFFLER (FRONT) COUVRE SILENCIEUX (AVANT)		0.5	
01	49	COVER MUFFLER (REAR) COUVRE SILENCIEUX (ARRIÈRE)		0.5	
01	50	RESONATOR (LEFT) RÉSONATEUR (GAUCHE)	0.4	1.4	0.9
01	51	MUFFLER (RESONATOR) SILENCIEUX D'ÉCHAPPEMENT (RÉSONATEUR)		1.3	
01	52	RESONATOR (RIGHT) RÉSONATEUR (DROIT)		0.3	
01	54	REAR ENGINE SUPPORT (EACH) SUPPORT MOTEUR ARRIÈRE (CHAQUE)	0.5		

SYSTEM SYSTÈME	CODE	DESCRIPTION	GTI	GTI RFI	XP DI
			1	2	3
01	55	FRONT ENGINE SUPPORT (EACH) SUPPORT MOTEUR AVANT (CHAQUE)	0.5		
01	56	ENGINE RUBBER MOUNTS (REAR OR FRONT) (EACH) TAMPON D'ANCRAGE MOTEUR (AVANT OU ARRIÈRE) (CHAQUE)	0.5	0.5	1.2
01	57	REAR ENGINE SUPPORT SUPPORT MOTEUR ARRIÈRE		0.6	1.4
01	59	HOSE FROM "T" FITTING TO PRESSURE REGULATOR BOYAU DU RACCORD EN "T" AU REGULATEUR DE PRESSION			0.3
01	60	HOSE (FROM HEAD PIPE TO PRESSURE COMPRESSOR) BOYAU (DU TUYAU COLLECTEUR AU COMPRESSEUR)			0.4
01	61	HOSE (FROM PUMP SUPPORT TO HEAD PIPE ASS'Y) BOYAU DU SUPPORT DE POMPE AU TUYAU COLLECTEUR COMPLET			0.8
01	62	HOSE FROM MUFFLER TO LEFT RESONATOR BOYAU DU SILENCIEUX AU RESONATEUR GAUCHE			0.3
01	63	SENSOR TEMPERATURE (MUFFLER) CAPTEUR DE TEMPERATURE (SILENCIEUX)			0.3
01	64	COMPRESSOR COVER AND/OR HEAD COUVERCLE ET/OU TETE DU COMPRESSEUR			5.8
01	65	KNOCK SENSOR DETECTEUR DE DETONATION			0.3
01	66	BEARING COVER AND/OR O-RING (COMPRESSOR) COUVERCLE DE ROULEMENT ET/OU JOINT TORIQUE (COMPRESSEUR)			5.8
01	67	PISTON ASS'Y AND/OR CONNECTING ROD AND/OR PISTON PIN (COMPRESSOR) PISTON COMPLET ET/OU BIELLE ET/OU GOUPILLE (COMPRESSEUR)			6.4
01	68	NOISE REDUCER REDUCTEUR DE BRUIT			1.0
01	69	WATERCHANNEL AND O-RING (IGNITION COVER) COUVERCLE DU CIRCULATEUR D'EAU ET JOINT TORIQUE (COUVERCLE D'IGNITION)			1.0
01	70	WATERCHANNEL AND O-RING (CRANKCASE) COUVERCLE DU CIRCULATEUR D'EAU (CARTER)			5.4
01	71	PICK UP ENVELOPPE ENVELOPPE DE RECUPERATION			0.3

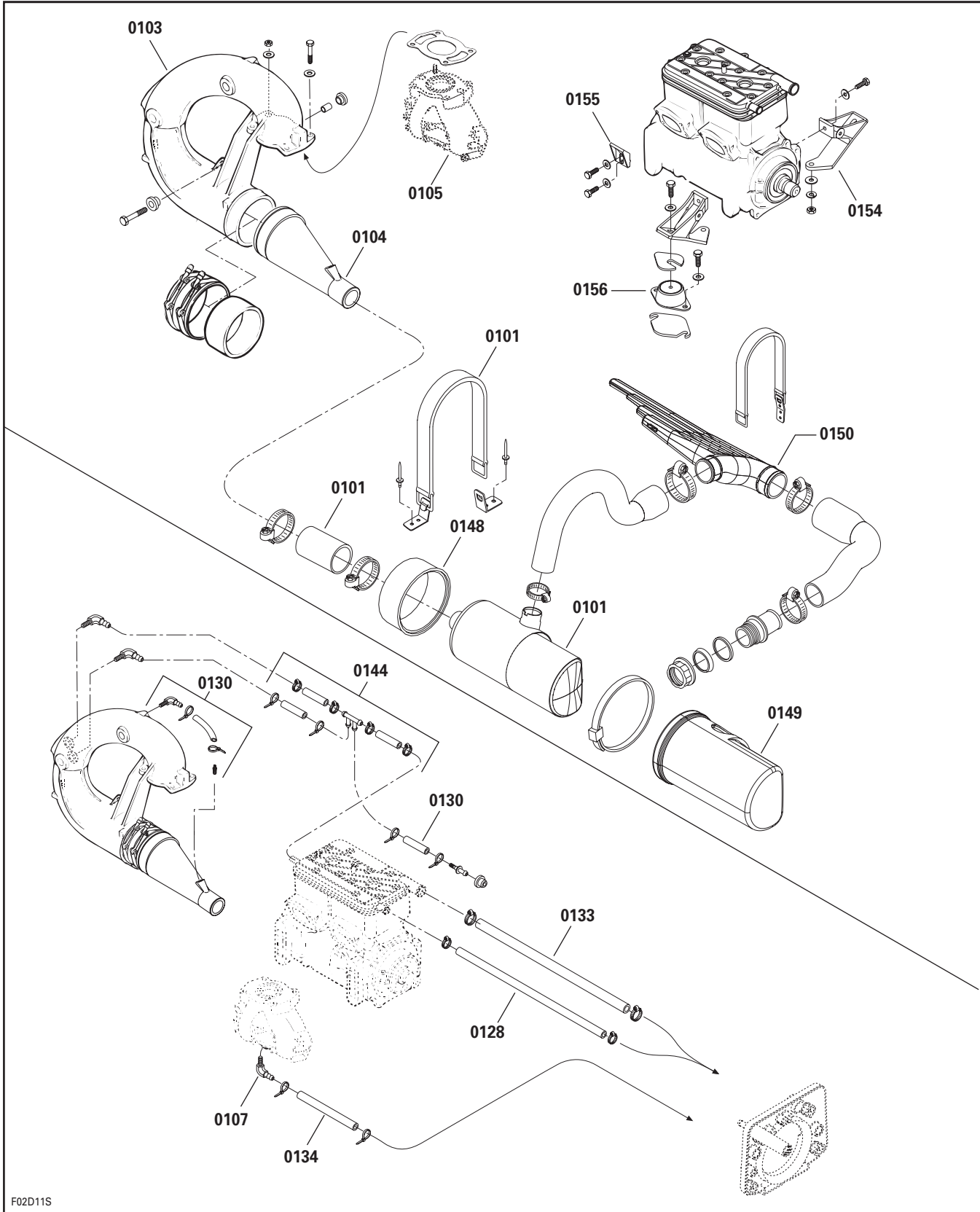
**GTI**



F01D3NT

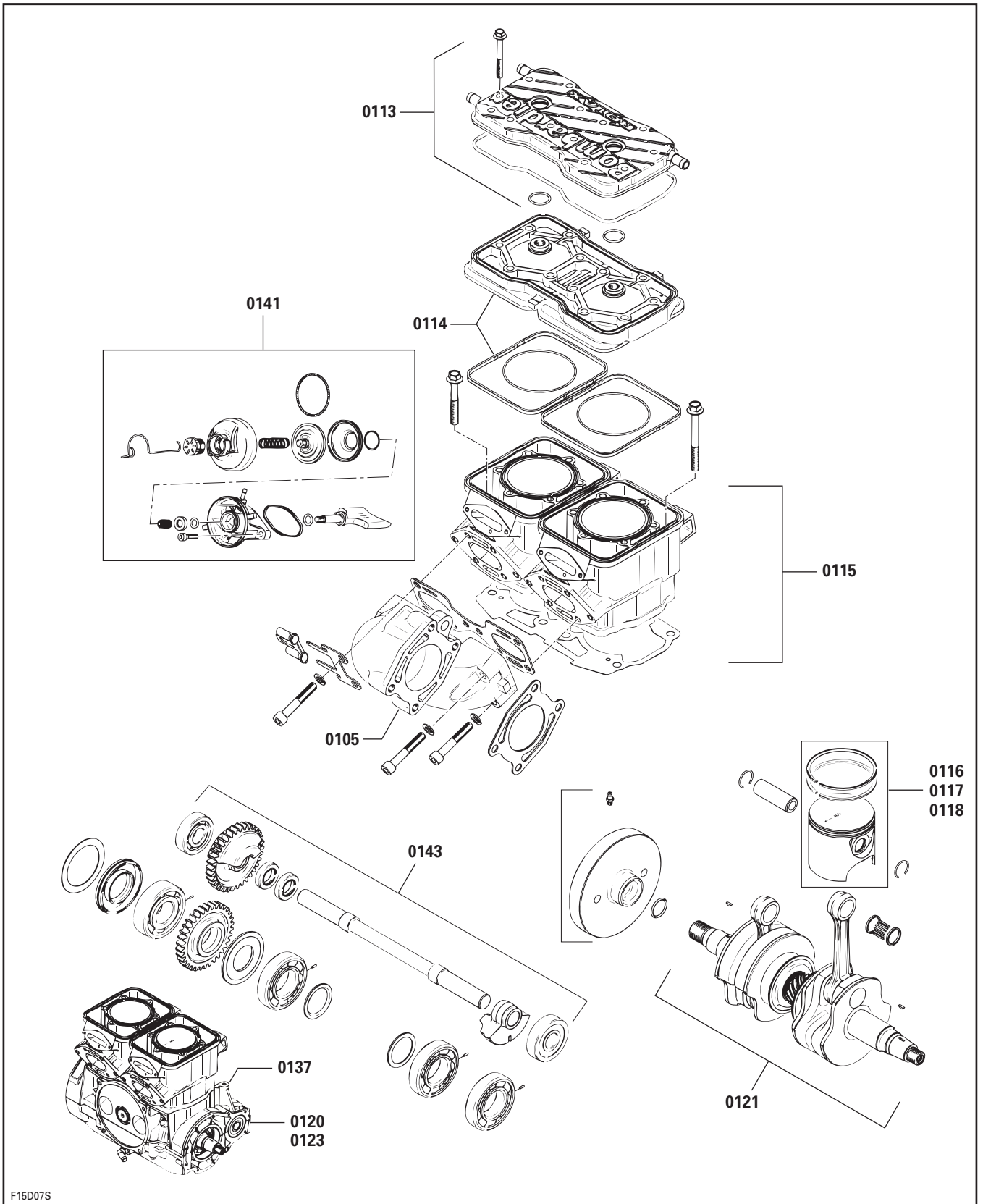


**GTI**



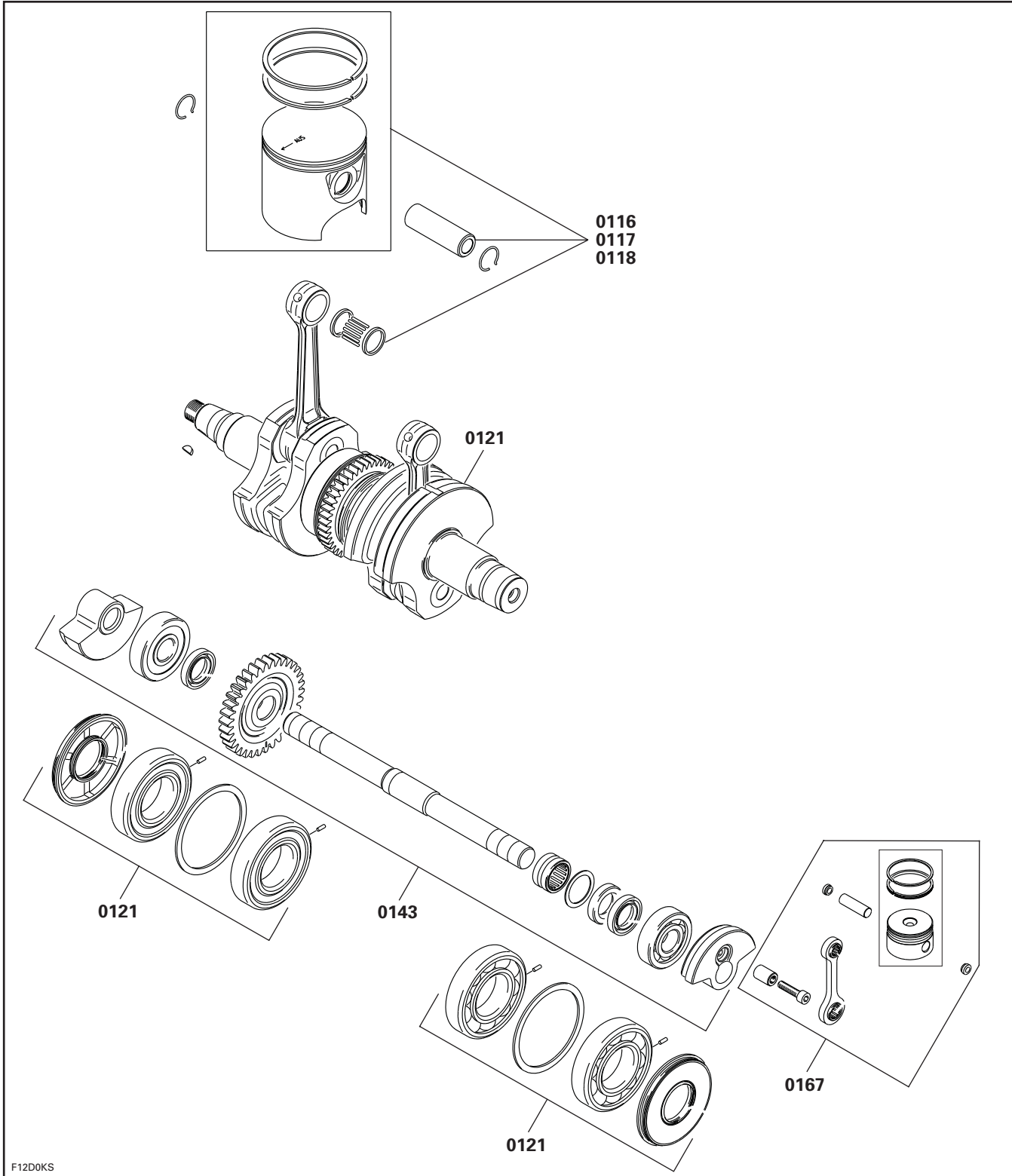
F02D11S

**GTI RFI**



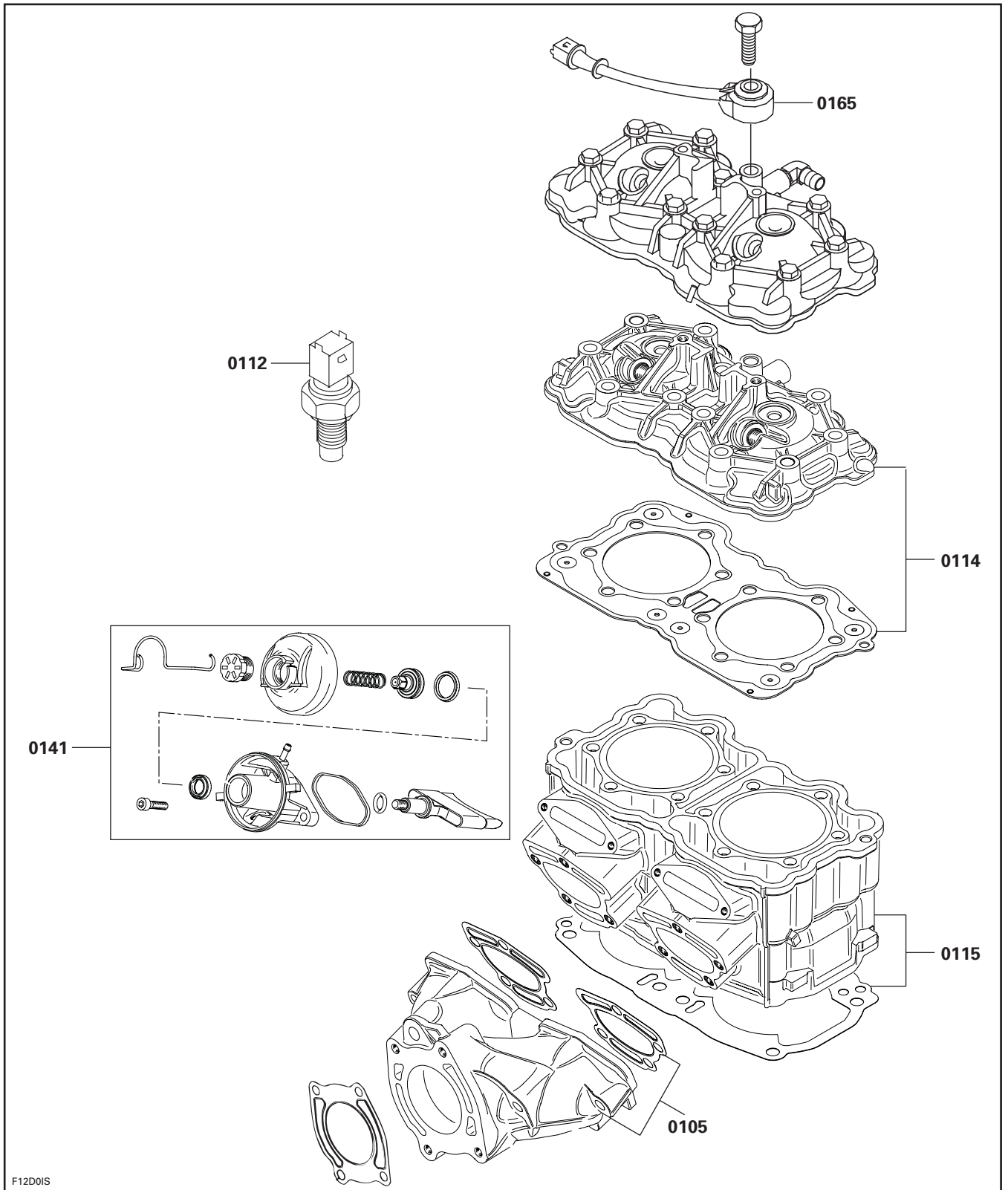
F15D07S

**XP DI**

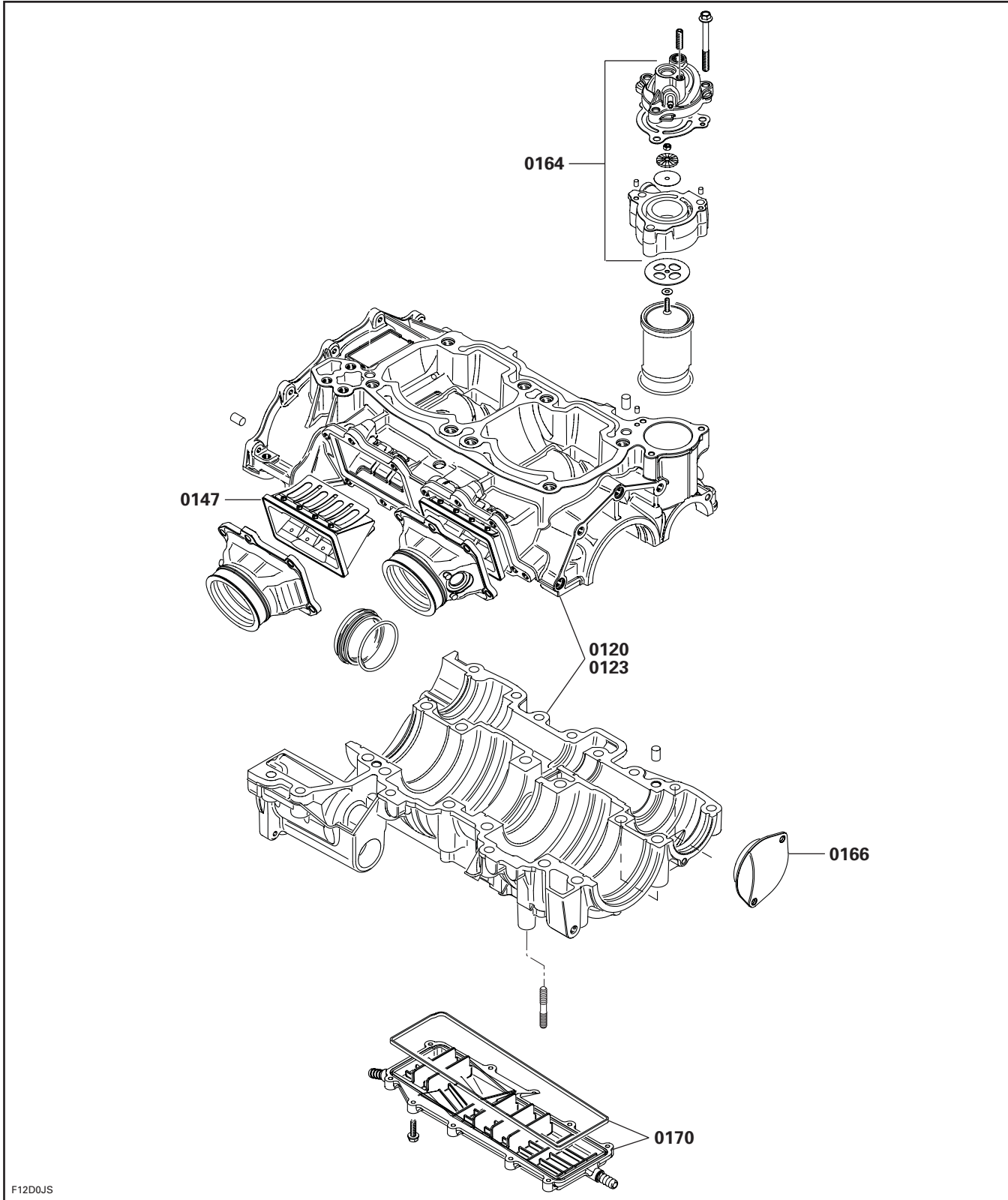


F12D0KS

**XP DI**

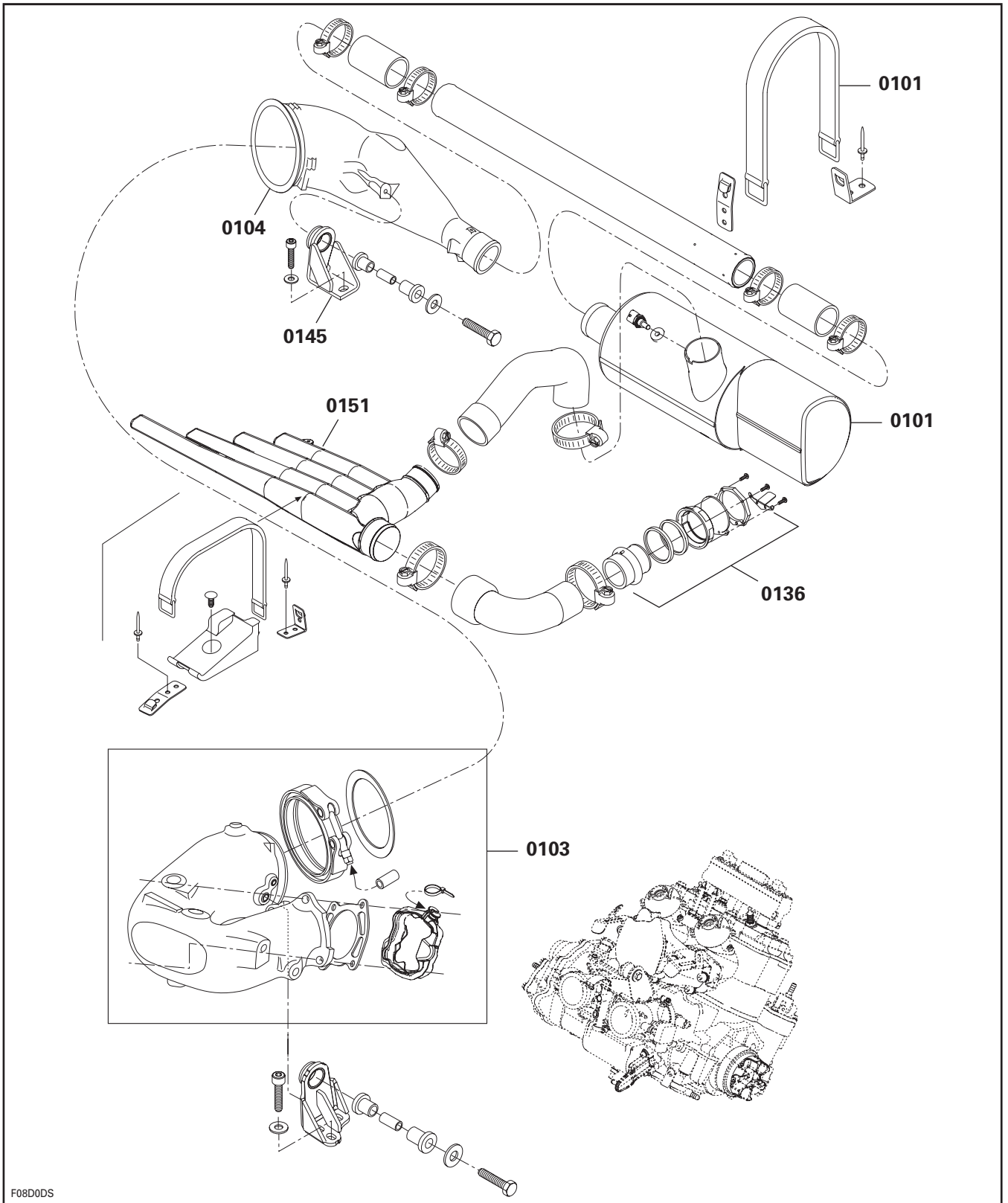


**XP DI**

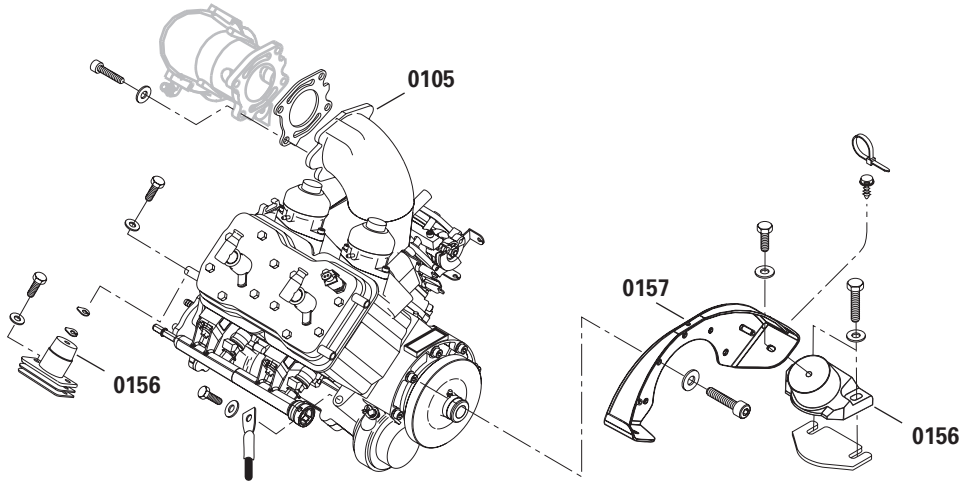
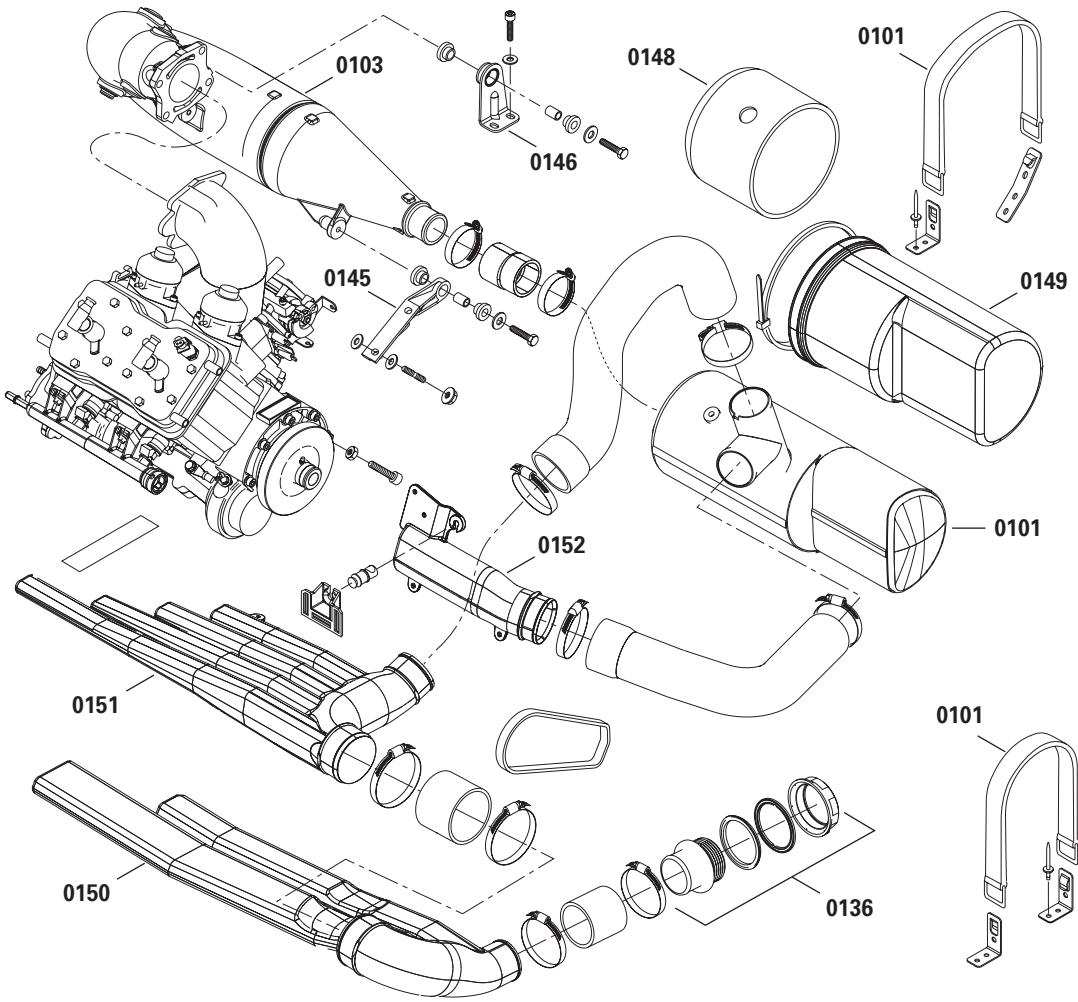


**XP DI**

**XP DI**



F08D0DS



F15D0CS

# CARBURETOR AND FUEL SYSTEM CARBURATEUR ET SYSTÈME D'ALIMENTATION D'ESSENCE

# 02

SYSTEM/SYSTÈME

SYSTEM SYSTÈME	CODE	DESCRIPTION	GTI	GTI RFI	XP DI
			1	2	3
02	00	<b>NO LABOR INVOLVED AUCUNE MAIN-D'OEUVRE</b>	0	0	0
02	01	REMOVAL AND/OR INSTALLATION OF AIR SILENCER DÉPOSE ET/OU INSTALLATION SILENCIEUX ADMISSION AIR	0.4	0.4	1.2
02	02	FLAME ARRESTER COVER AND/OR FLAME ARRESTER COUVERCLE DU PARE-FLAMME ET/OU PARE-FLAMME	0.5	0.5	
02	03	FLAME ARRESTER ADAPTOR ADAPTEUR DU PARE-FLAMME	0.5	0.5	
02	04	FLAME ARRESTER BASE BASE DU PARE-FLAMME	0.6	0.6	
02	05	THROTTLE CABLE (1) CÂBLE D'ACCÉLÉRATEUR (1)	0.7	0.7	2.2
02	06	CHOKE CABLE CÂBLE D'ÉTRANGLEUR	0.7		
02	07	CARBURETOR MAIN JET (1) GICLEUR PRINCIPAL (1)	1.2		
02	08	CARBURETOR MAIN JET (2) GICLEUR PRINCIPAL (2)	1.3		
02	09	THROTTLE CABLE LEVER AND/OR ALL PARTS (1) LEVIER CÂBLE ACCÉLÉRATEUR ET/OU TOUTES PIÈCES (1)	1.4		
02	10	THROTTLE CABLE LEVER AND/OR ALL PARTS (2) LEVIER CÂBLE ACCÉLÉRATEUR ET/OU TOUTES PIÈCES(2)	1.6		
02	11	CARBURETOR LINKAGE TIGE DE LIAISON DES CARBURATEURS	0.3		
02	12	CARBURETOR ASS'Y (1) CARBURATEUR COMPLET (1)	1.0		
02	13	CARBURETOR ASS'Y (2) CARBURATEUR COMPLET (2)	1.2		
02	14	THROTTLE SHAFT AND/OR BUSHING ARBRE D'ACCÉLÉRATEUR ET/OU BAGUE	1.8		
02	15	FUEL FILTER (INSIDE BAFFLE PICK UP ASS'Y) FILTRE ESSENCE (INTÉRIEUR DE LA CHICANE DE TRIAGE COMPLÈTE)	0.8		
02	16	CHOKE SHAFT AND/OR SPRING AND/OR LEVER (1) ARBRE VOLET DE DÉPART ET/OU RESSORT ET/OU LEVIER (1)	1.8		
02	17	CHOKE SHAFT AND/OR SPRING AND/OR LEVER (2) ARBRE VOLET DE DÉPART ET/OU RESSORT ET/OU LEVIER (2)	1.9		
02	18	GASKET AND DIAPHRAGM SET (1) JOINT D'ÉTANCHÉITÉ ET ENSEMBLE DE DIAPHRAGME (1)	1.2		
02	19	GASKET AND DIAPHRAGM SET (2) JOINT D'ÉTANCHÉITÉ ET ENSEMBLE DE DIAPHRAGME (2)	1.4		
02	20	NEEDLE VALVE, SEAT, VALVE ASS'Y (1) LEVIER SOUPAPE, AIGUILLE SIÈGE, SOUPAPE COMPLET (1)	1.4		
02	21	NEEDLE VALVES, SEATS, VALVE ASS'Y (2) LEVIER SOUPAPE, AIGUILLE SIÈGE, SOUPAPES COMPLET (2)	1.3		





SYSTEM SYSTÈME	CODE	DESCRIPTION	GTI	GTI RFI	XP DI
			1	2	3

**		<b>CARBURETOR CLEANING AND REBUILDING (1) NETTOYAGE ET REMONTAGE DU CARBURATEUR (1)</b>	1.5		
**		<b>CARBURETORS CLEANING AND REBUILDING (2) NETTOYAGE ET REMONTAGE DES CARBURATEURS (2)</b>			
02	24	FUEL PUMP POMPE À ESSENCE	1.2	1.5	1.8
02	25	FUEL FILTER FILTRE À ESSENCE	0.3		0.3
02	26	FUEL TANK CAP AND/OR SEAL BOUCHON DU RÉSERVOIR À ESSENCE ET/OU ANNEAU	0.3	0.3	0.3
02	27	FUEL TANK FILLER NECK AND/OR GASKET AND/OR CHAIN GOULOT DE REMPLISSAGE ET/OU JOINT D'ÉTANCHÉITÉ ET/OU CHAÎNE	0.3	0.4	0.4
02	28	INNER FILLER NECK HOSE TUYAU INTÉRIEUR DU GOULOT DE REMPLISSAGE	0.5	0.5	
02	29	FUEL TANK STRAPS (2 OR 3) SANGLES DU RÉSERVOIR À ESSENCE (2 OU 3)	0.3	0.3	5.2
02	30	BAFFLE PICK UP ASS'Y (ELECTRIC FUEL SENDER) CHICANE TRIAGE COMPLÈTE (CAPTEUR ÉLECTRIQUE NIVEAU D'ESSENCE)	0.8		
02	31	FUEL TANK RÉSERVOIR À ESSENCE	4.5	4.5	5.9
02	34	FUEL VALVE SOUPAPE À ESSENCE	0.6	0.6	
02	35	VENT CHECK VALVE (EACH) SOUPAPE D'ARRÊT DU SYSTÈME DE VENTILATION (CHAQUE)	0.3	0.3	0.3
02	36	FUEL TANK HOSE (FROM FILLER NECK TO FUEL TANK) BOYAU À ESSENCE (GOULOT AU RÉSERVOIR)	0.3	0.3	0.3
02	37	GROMMET AND/OR HOSE (FUEL AND VENT LINES) PASSE-FILS ET/OU BOYAU (CONDUITS ESSENCE ET VENTILATION)	0.3	0.3	
02	38	HOSE (FROM BAFFLE PICK UP TO FUEL VALVE) BOYAU (CHICANE DE TRIAGE À LA SOUPAPE À ESSENCE)	0.3	0.3	
02	39	HOSE (FROM FUEL VALVE TO FUEL FILTER) BOYAU (SOUPAPE À ESSENCE AU FILTRE À ESSENCE)	0.3	0.3	
02	40	HOSE (FROM FUEL FILTER TO FUEL PUMP) BOYAU (FILTRE À ESSENCE À LA POMPE À ESSENCE)	0.3	0.3	
02	41	HOSE (FROM FUEL PUMP TO ENGINE) BOYAU (POMPE À ESSENCE AU MOTEUR)	0.3	0.3	
02	44	HOSE, CHECK VALVE (CARBURETOR RETURN LINE) BOYAU, SOUPAPE RETENUE (CONDUIT DE RETOUR CARBURATEUR)	0.3	0.4	
02	45	OIL TANK ADAPTOR, HOSE, O-RING (FOR CAP) ADAPTEUR DU RÉSERVOIR D'HUILE, BOYAU, JOINT TORIQUE	0.4	0.4	0.4
02	46	INJECTION OIL TANK STRAPS SANGLES DU RÉSERVOIR D'HUILE	0.3	0.3	0.3
02	47	INJECTION OIL TANK RÉSERVOIR D'HUILE À INJECTION	0.8	0.8	0.5

# CARBURETOR AND FUEL SYSTEM CARBURATEUR ET SYSTÈME D'ALIMENTATION D'ESSENCE

# 02

SYSTEM/SYSTÈME

SYSTEM SYSTÈME	CODE	DESCRIPTION	GTI	GTI RFI	XP DI
			1	2	3
02	48	OIL INJECTION PUMP AND/OR FLANGE POMPE À INJECTION D'HUILE ET/OU ÉPAULEMENT	2.1	1.3	1.5
02	49	OIL INJECTION PUMP FITTING AND/OR OIL LINES RACCORD BANJO (POMPE À L'HUILE) ET/OU CONDUITS	1.0	1.0	1.6
02	50	GROMMET, HOSE (FROM ROTARY VALVE OIL OUTLET TO OIL TANK) PASSE-FILS ET/OU BOYAU (SORTIE D'HUILE VALVE ROTATIVE AU RÉSERVOIR)	0.6	0.6	
02	51	HOSE GROMMET (FROM OIL TANK TO ROTARY VALVE OIL INLET) BOYAU PASSE-FILS (RÉSERVOIR À L'HUILE AU RACCORD COUDÉ DE LA VALVE ROTATIVE)	0.7	0.7	
02	52	OIL FILTER, GROMMET, HOSE (OIL TANK TO OIL PUMP) FILTRE À HUILE, PASSE-FILS, BOYAU (RÉSERVOIR À LA POMPE À HUILE)	0.6	0.6	0.6
02	55	CABLE ASS'Y OIL PUMP (1) CÂBLE DE LA POMPE À HUILE COMPLET(1)	1.0	1.0	1.0
02	61	OIL LEVER SENSOR ASS'Y (INSIDE OIL TANK) CONTACTEUR NIVEAU D'HUILE (INTÉRIEUR RÉSERVOIR HUILE)	0.4	0.4	0.4
02	63	THROTTLE BODY ASS'Y CARTER D'ACCÉLÉRATEUR COMPLET		0.5	2.1
02	64	INJECTOR INJECTEUR		0.5	0.5
02	65	THROTTLE SENSOR (EACH) CAPTEUR DE POSITION D'ACCÉLÉRATEUR (CHAQUE)		0.3	1.5
02	66	FUEL PUMP MODULE MODULE POMPE À ESSENCE		0.9	1.2
02	67	FUEL PUMP INLET FILTER FILTRE DU CONDUIT D'ENTRÉE DE POMPE À ESSENCE		0.9	0.9
02	68	FUEL REGULATOR RÉGULATEUR À ESSENCE		0.7	0.9
02	69	FUEL RAIL RAIL À ESSENCE		0.7	
02	70	AIR REGULATOR RÉGULATEUR D'AIR			0.6
02	71	FUEL DISTRIBUTOR ASS'Y DISTRIBUTEUR D'ESSENCE COMPLET			0.7
02	72	SOLENOID VALE SOUPAPE SOLENOÏDE			0.3
02	73	AIR TEMPERATURE SENSOR (CARBURATOR ADAPTOR) CAPTEUR TEMPERATURE D'AIR (ADAPTEUR DE CARBURATEUR)			0.6
02	74	PRESSURE SENSOR AND/OR VALVE ADAPTOR CAPTEUR DE PRESSION ET/OU ADAPTEUR DE CAPTEUR			0.3
02	75	AIR INJECTOR (2) INJECTEUR D'AIR (2)			0.4
02	77	FUEL RETURN HOSE ASS'Y BOYAU DE RETOUR D'ESSENCE COMPLET			0.7
02	78	FUEL HOSE ASS'Y BOYAU D'ESSENCE COMPLET			0.7

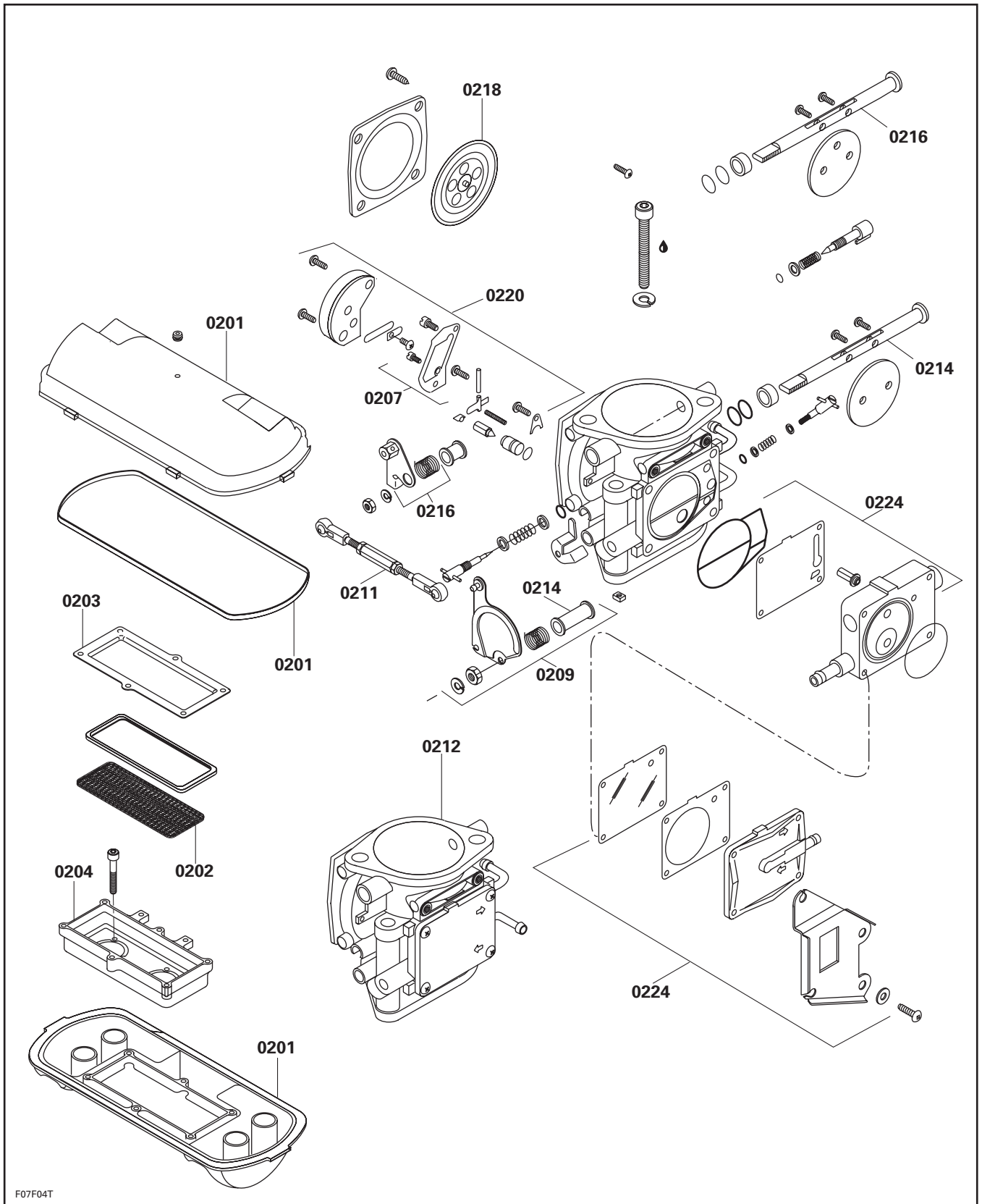


SYSTEM SYSTÈME	CODE	DESCRIPTION	GTI	GTI RFI	XP DI
			1	2	3

02	79	HOSE (FROM HOSE RETURN TO FUEL DISTRIBUTOR) BOYAU (DU BOYAU DE RETOUR AU DISTRIBUTEUR D'ESSENCE)			0.6
02	80	HOSE (FROM FUEL FEEDING HOSE TO FUEL DISTRIBUTOR) BOYAU (DU BOYAU D'ALIMENTATION AU DISTRIBUTEUR D'ESSENCE)			0.8
02	81	AIR DUCT PTO AND/OR MAG CONDUIT D'AIR PDM ET/OU MAG			0.3
02	82	PRESSURE HOSE (FROM COMPRESSOR TO FUEL DISTRIBUTOR) BOYAU DE PRESSION (DU COMPRESSEUR AU DISTRIBUTEUR D'ESSENCE)			0.6
02	83	HOSE (FROM SOLENOID VALVE TO RAVE VALVE) BOYAU (DE LA SOUPAPE SOLENOIDE AU SOUPAPE D'ECHAPPEMENT)			0.3

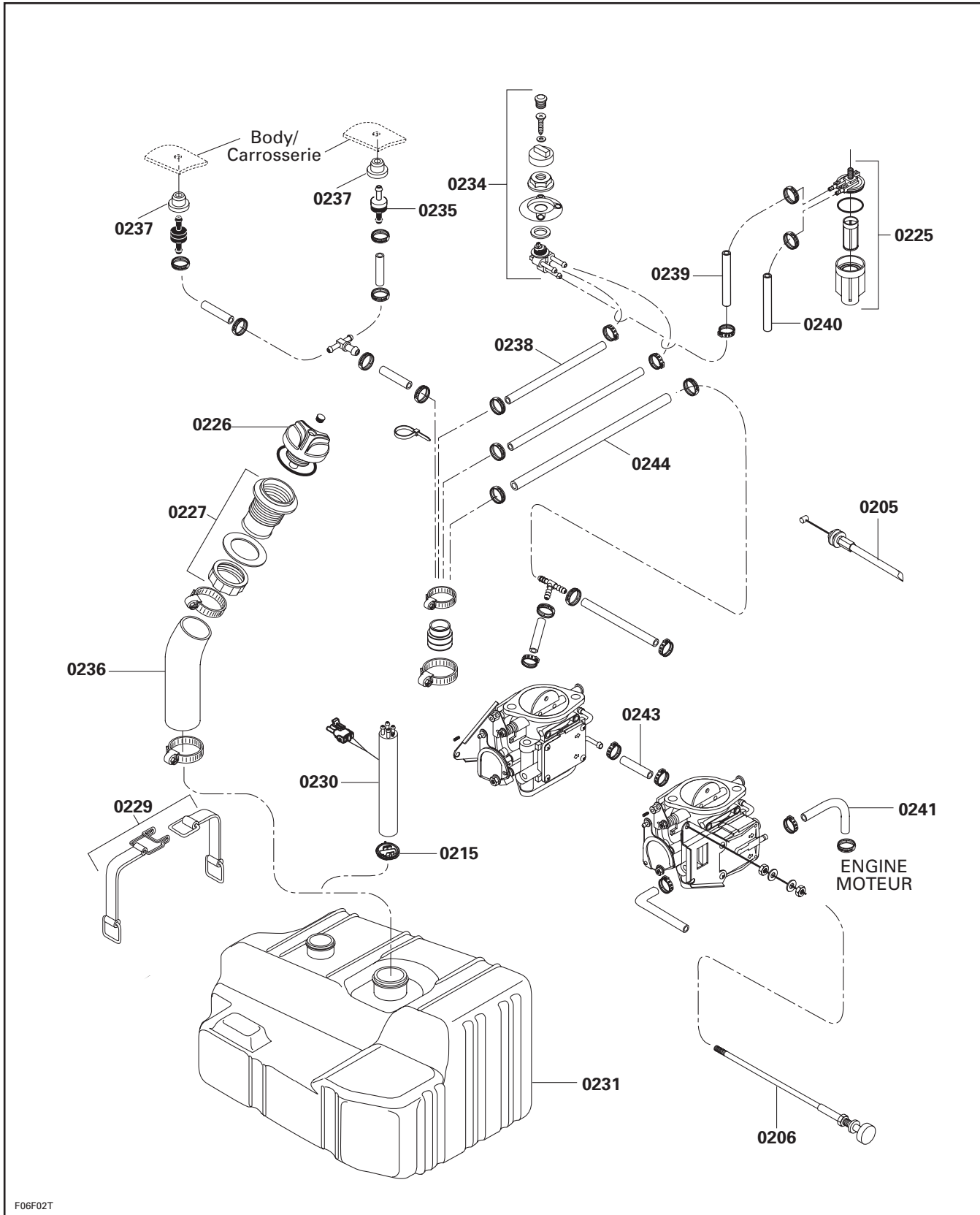
# CARBURETOR AND FUEL SYSTEM CARBURATEUR ET SYSTÈME D'ALIMENTATION D'ESSENCE

GTI



F07F04T

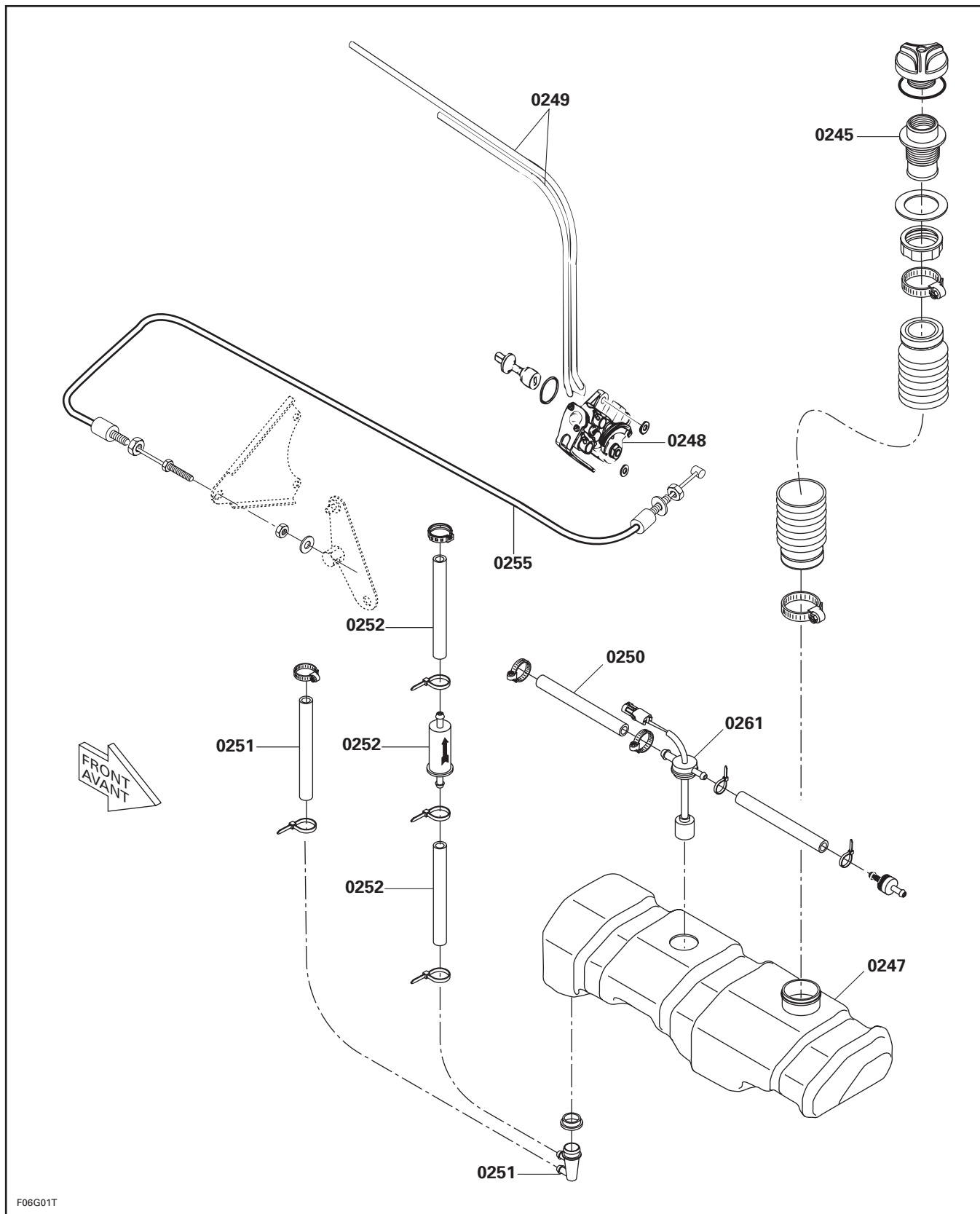
GTI



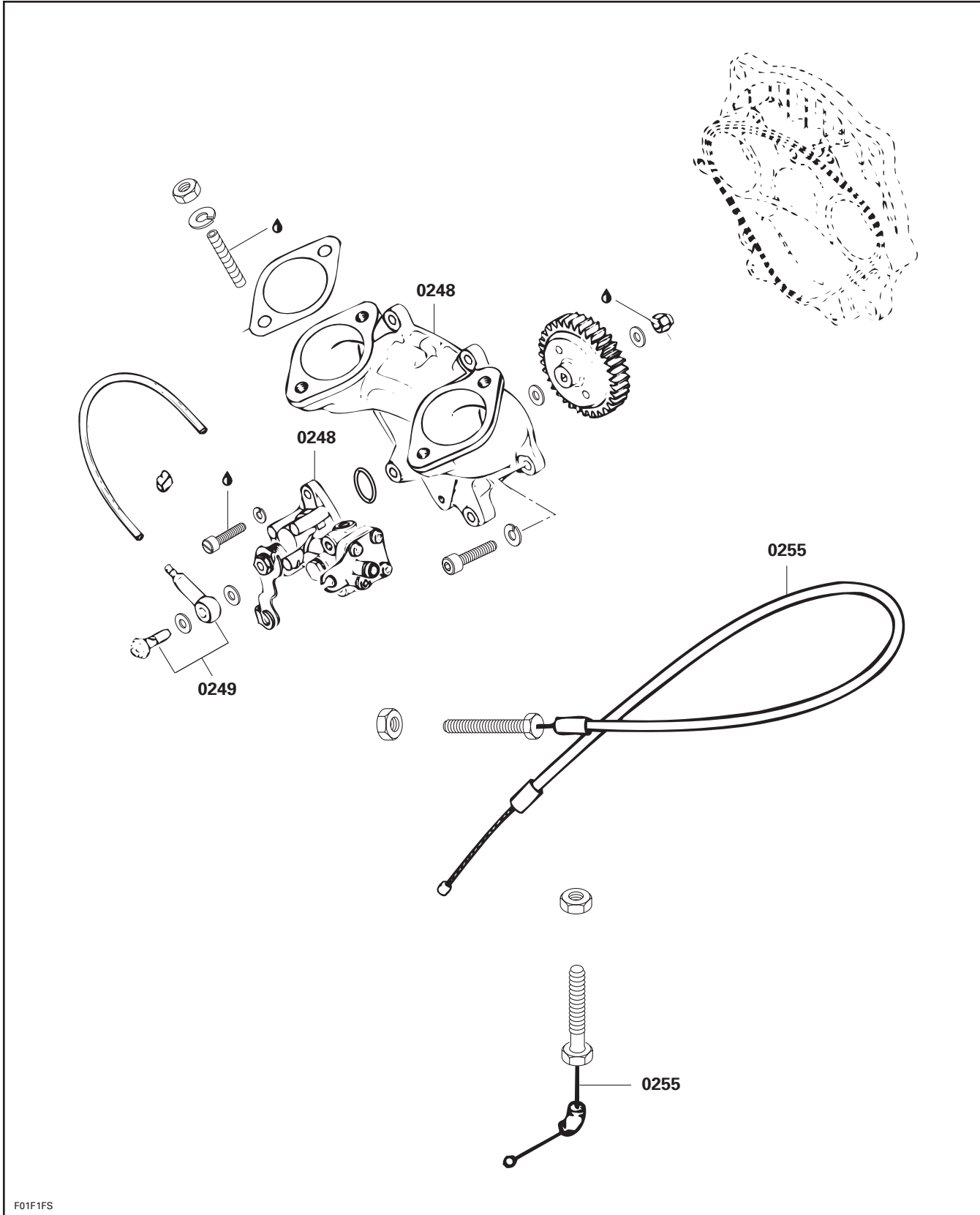
# CARBURETOR AND FUEL SYSTEM CARBURATEUR ET SYSTÈME D'ALIMENTATION D'ESSENCE

**02**  
SYSTEM/SYSTÈME

GTI



GTI

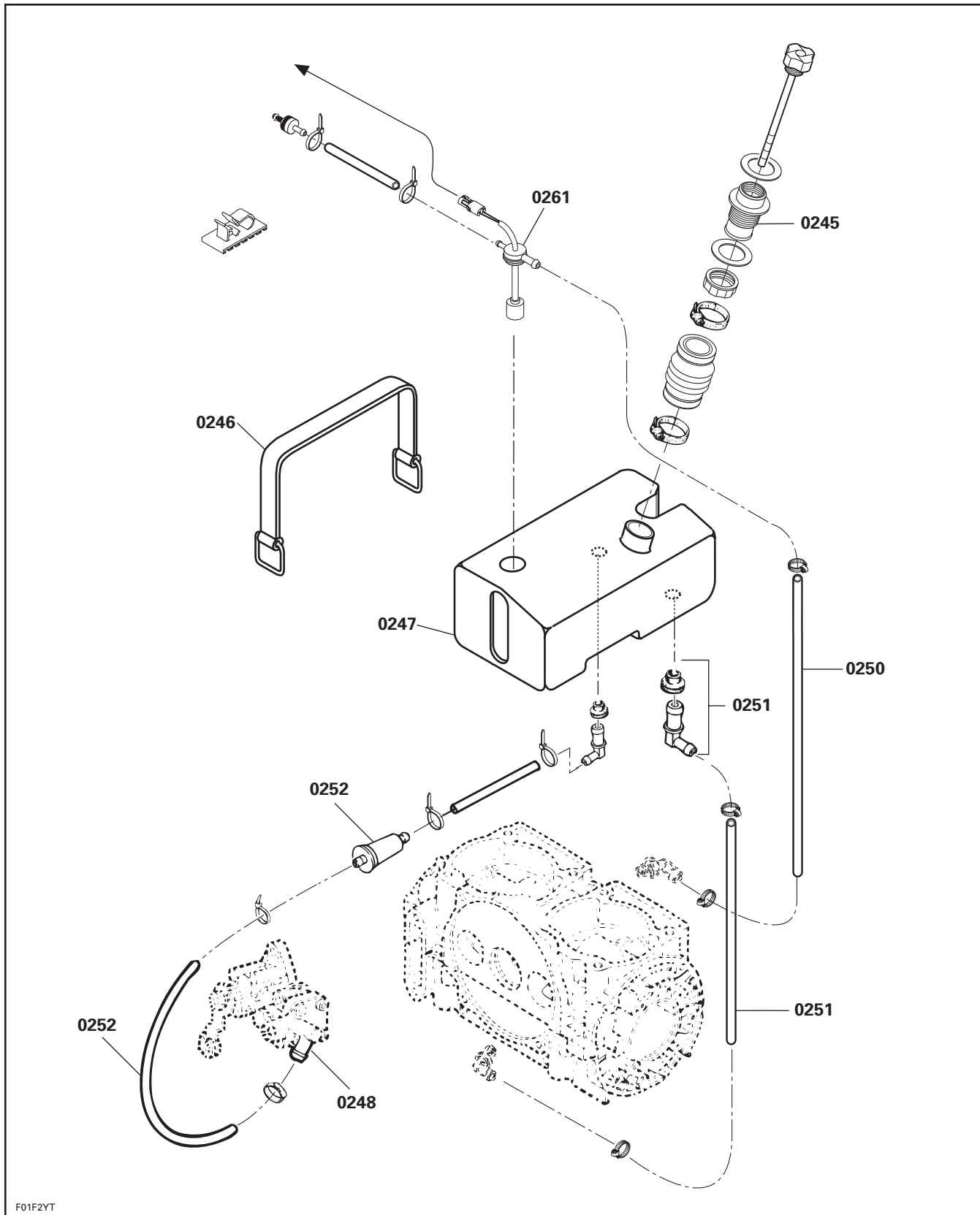


F01F1FS

# CARBURETOR AND FUEL SYSTEM CARBURATEUR ET SYSTÈME D'ALIMENTATION D'ESSENCE

**02**  
SYSTEM/SYSTÈME

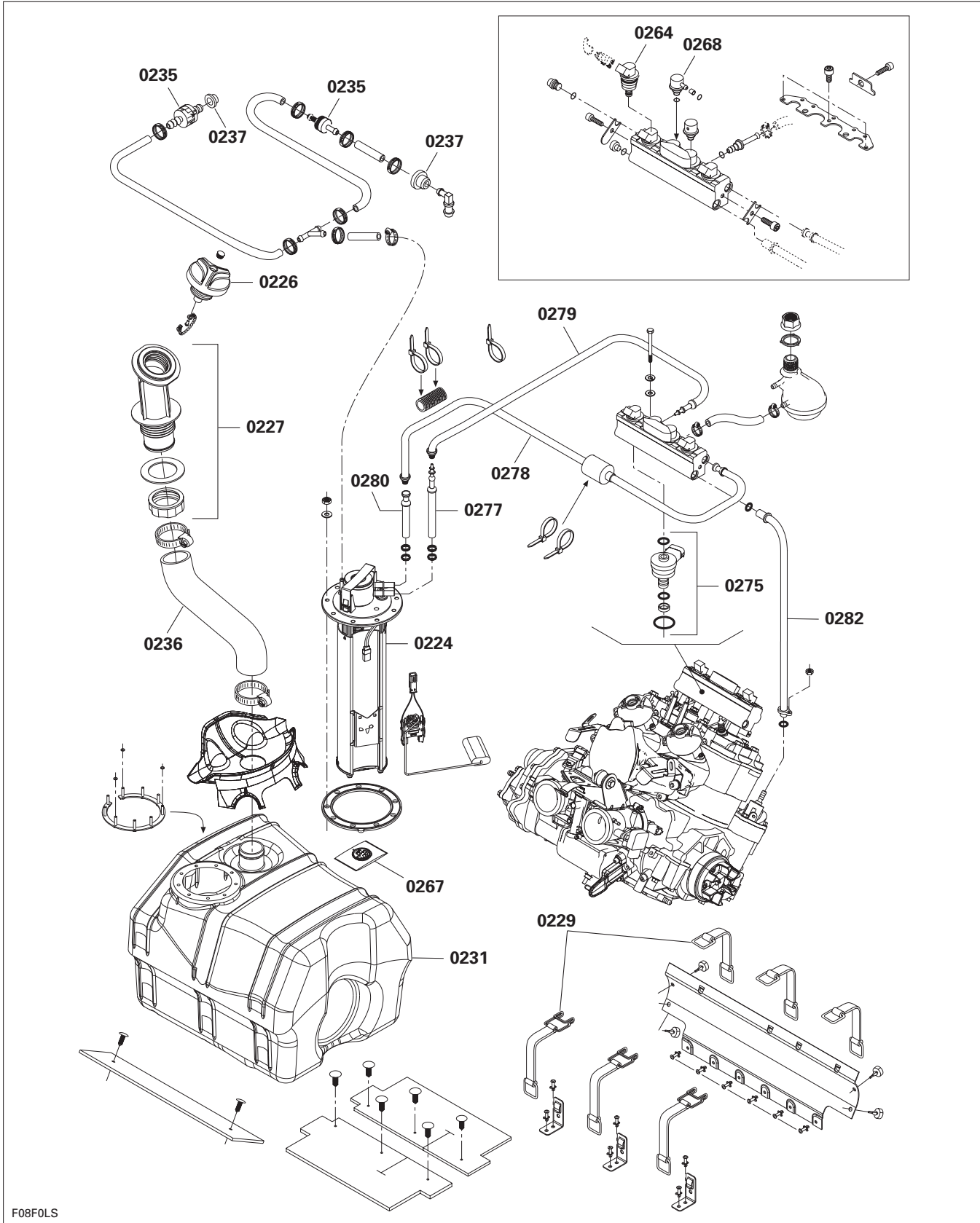
GTI





**CARBURETOR AND FUEL SYSTEM  
CARBURATEUR ET SYSTÈME D'ALIMENTATION D'ESSENCE**

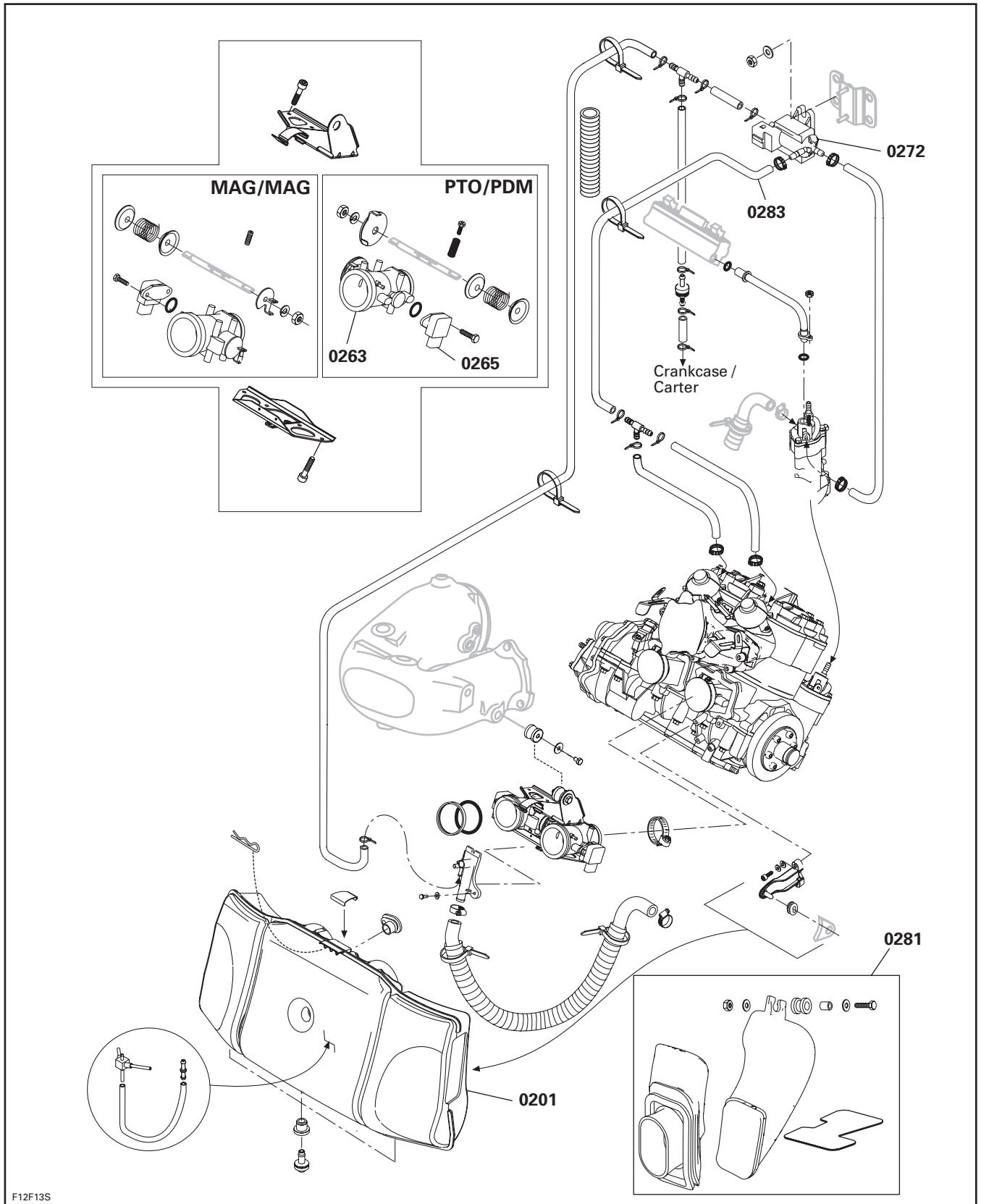
*XP DI*



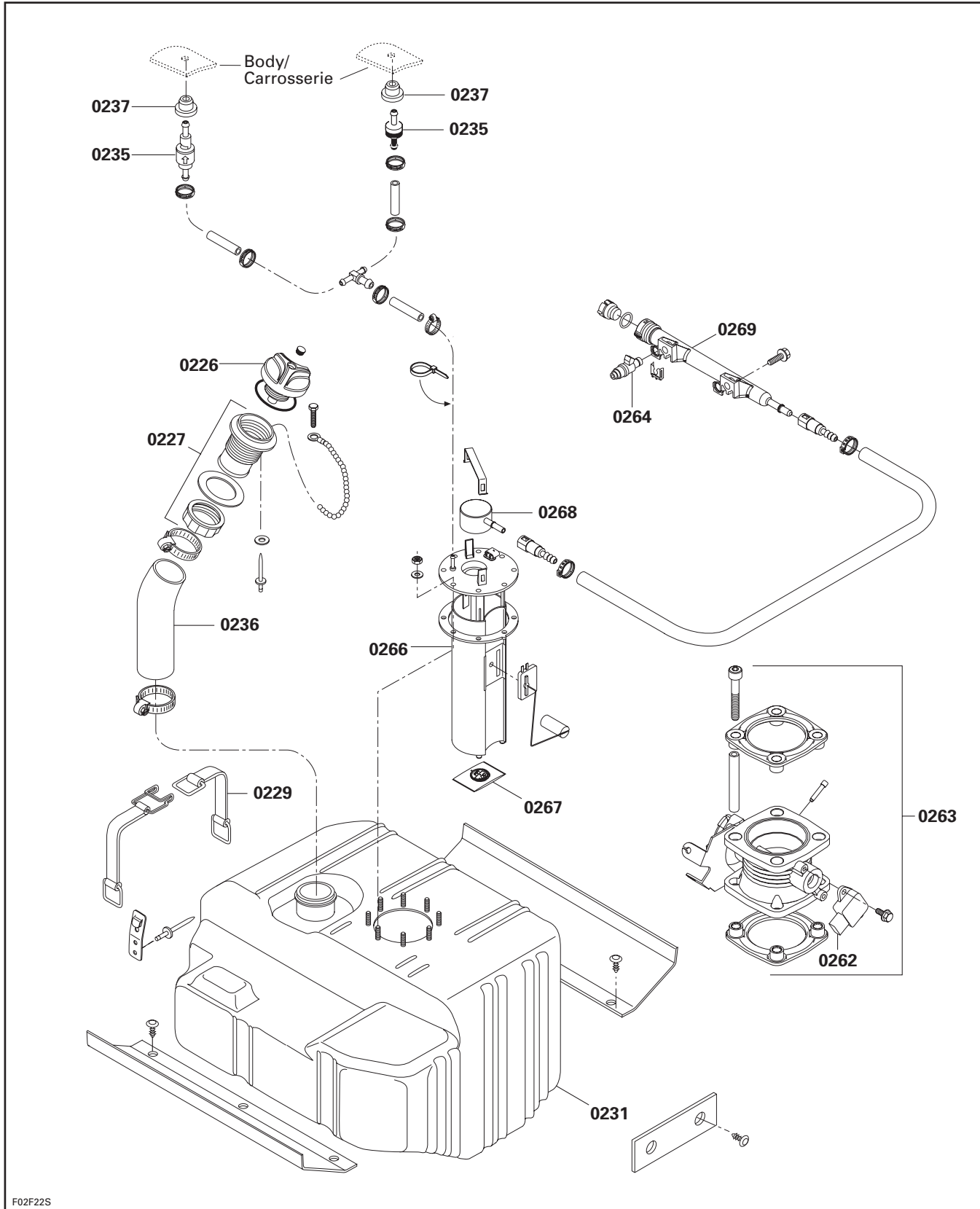
F08FOLS

# CARBURETOR AND FUEL SYSTEM CARBURATEUR ET SYSTÈME D'ALIMENTATION D'ESSENCE

XP DI

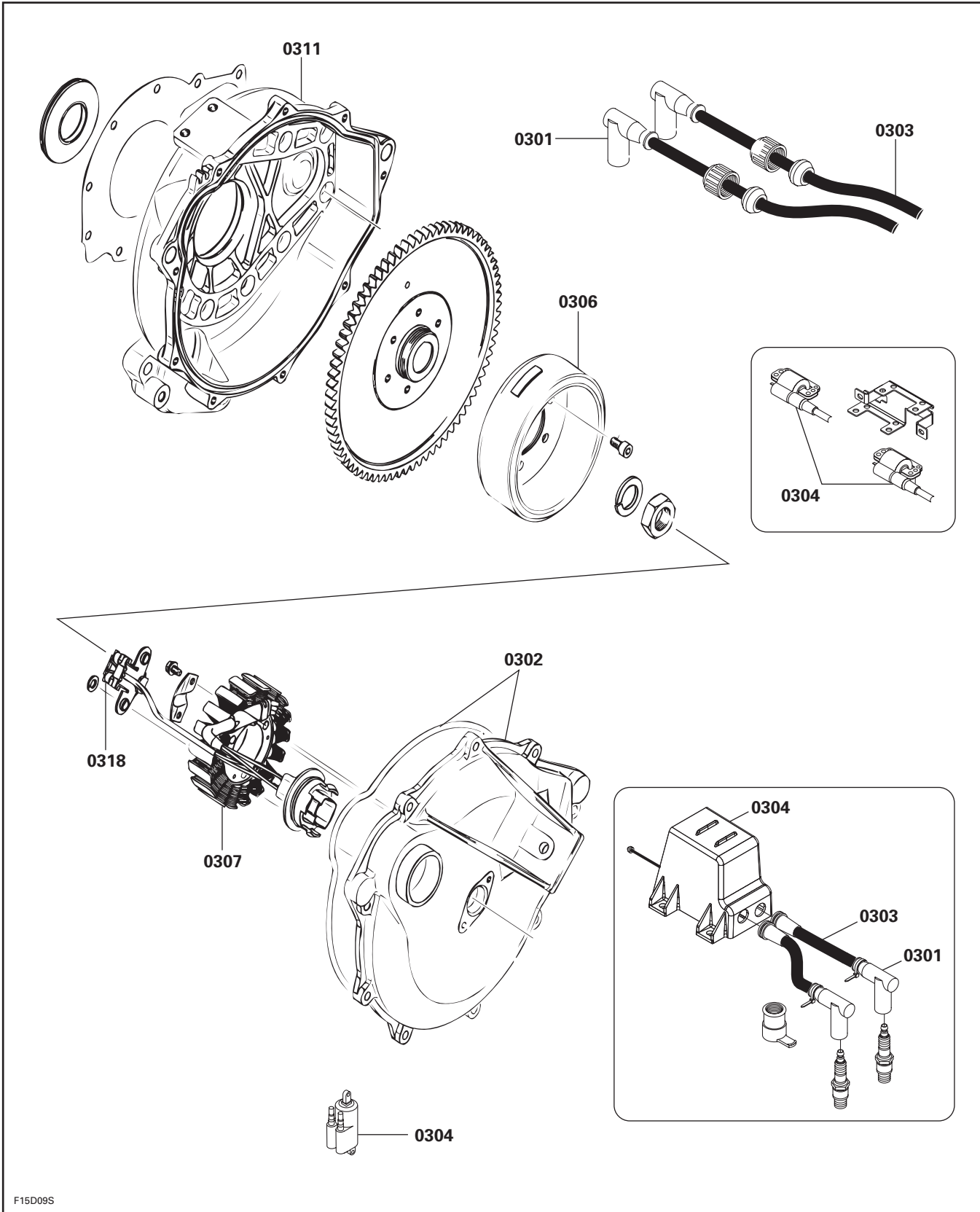


GTI RFI



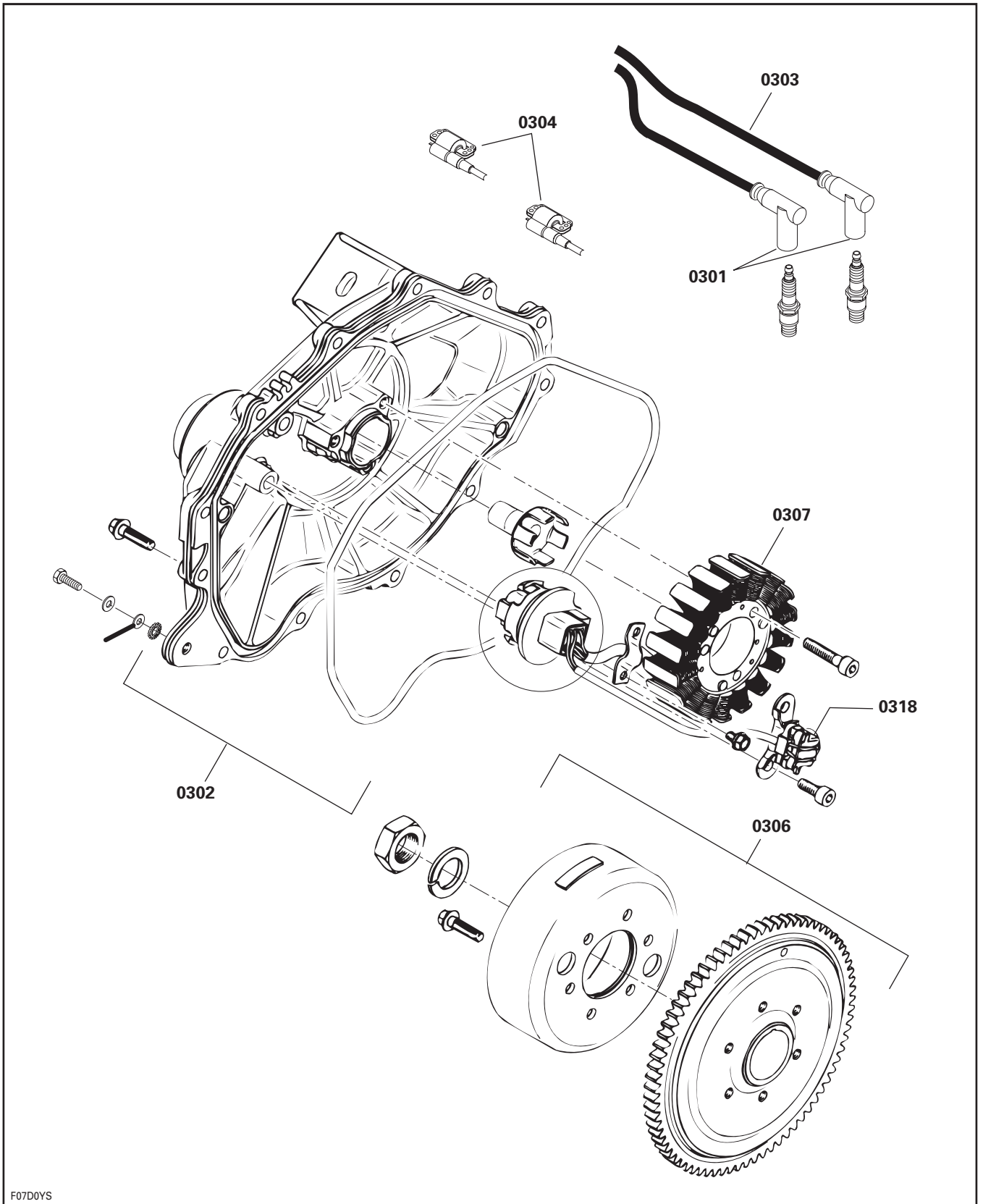
SYSTEM SYSTÈME	CODE	DESCRIPTION	GTI	GTX RFI	XP DI
			1	2	3
03	00	<b>NO LABOR INVOLVED AUCUNE MAIN-D'OEUVRE</b>	0	0	0
03	01	SPARK PLUG CAP (ALL) CAPUCHON DE BOUGIE (TOUS)	0.3	0.3	0.3
03	02	IGNITION COVER AND/OR O-RING COUVERCLE D'IGNITION ET/OU JOINT TORIQUE	0.4	1.1	2.0
03	03	SPARK PLUG WIRE FILS DE BOUGIE	0.6	0.6	0.6
03	04	IGNITION COIL BOBINE D'ALLUMAGE	0.7	0.7	0.7
03	06	MAGNETO FLYWHEEL AND/OR STARTER RING GEAR VOLANT MAGNÉTIQUE ET/OU COURONNE DE LANCEMENT	1.2	1.7	2.5
03	07	STATOR PLATE ASS'Y PLAQUE ARMATURE COMPLÈTE	1.6	1.4	2.2
03	08	LIGHTING COIL AND/OR GENERATING COIL BOBINE D'ÉCLAIRAGE ET/OU BOBINE GÉNÉRATRICE	2.4		
03	10	ARMATURE PLATE (ALONE) PLATEAU D'ARMATURE (SEUL)	3.2		
03	11	IGNITION HOUSING BOÎTIER D'ALLUMAGE	2.5	3.0	
03	13	IGNITION TIMING VERIFICATION VÉRIFICATION DU RÉGLAGE DE L'ALLUMAGE	0.7	0.7	0.7
03	14	IGNITION TIMING RÉGLAGE DE L'ALLUMAGE	1.5	0.9	0.9
03	16	VTS MODULE MODULE VTS			0.7
03	18	CRANK SENSOR CAPTEUR DE POSITION DU VILEBREQUIN		0.3	2.2

GTI

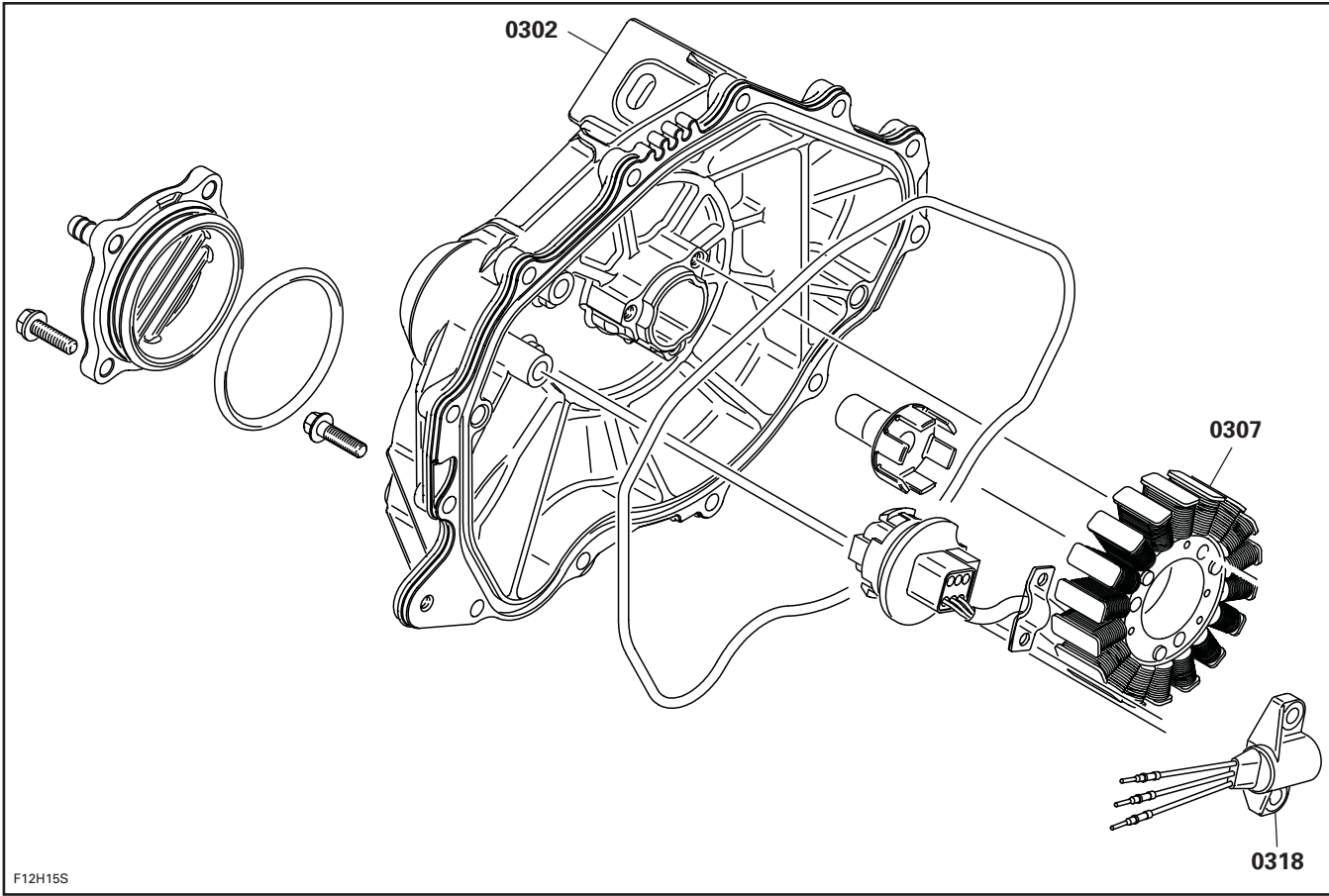


F15D09S

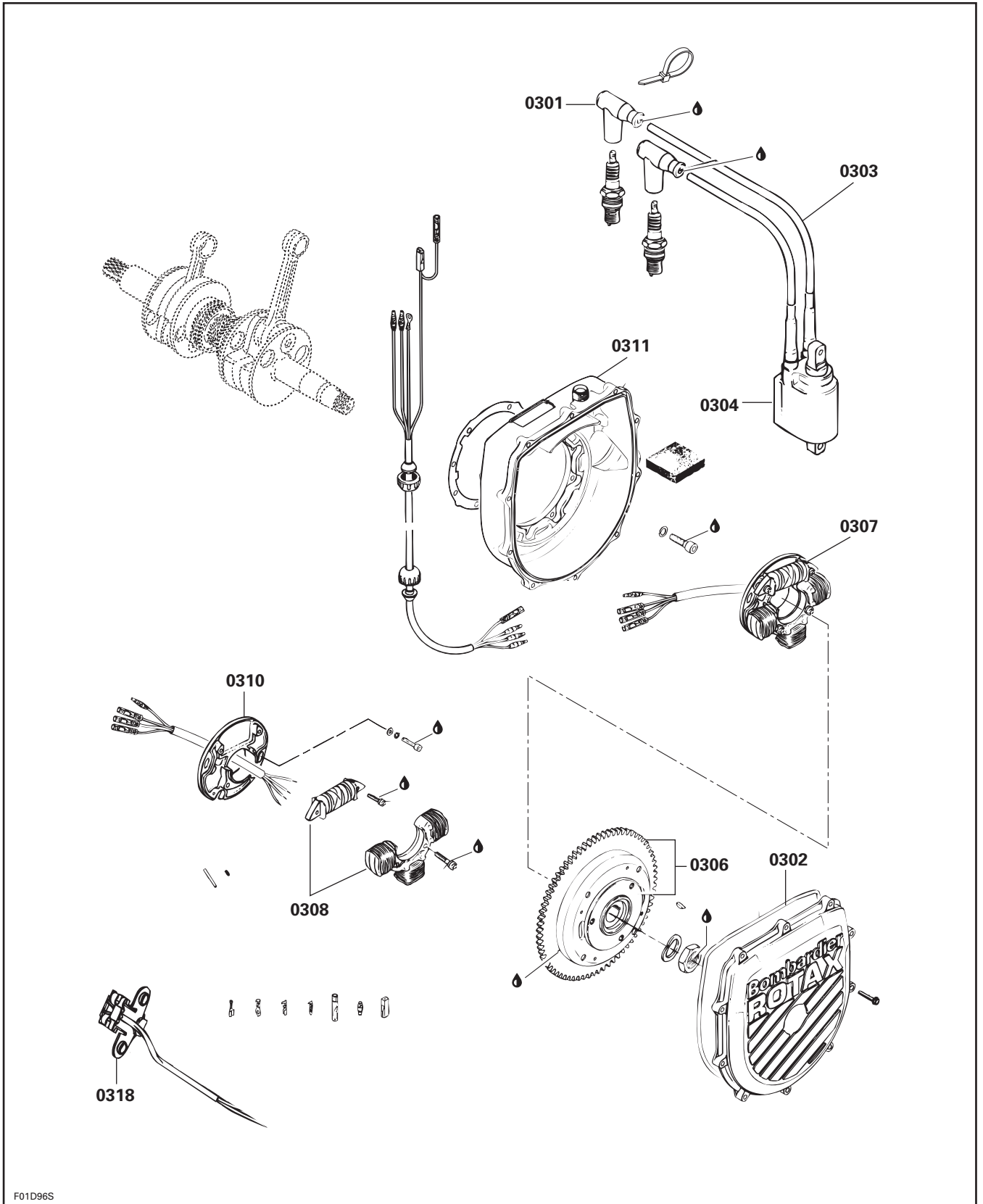
**GTI RFI**



*XP DI*



GTI

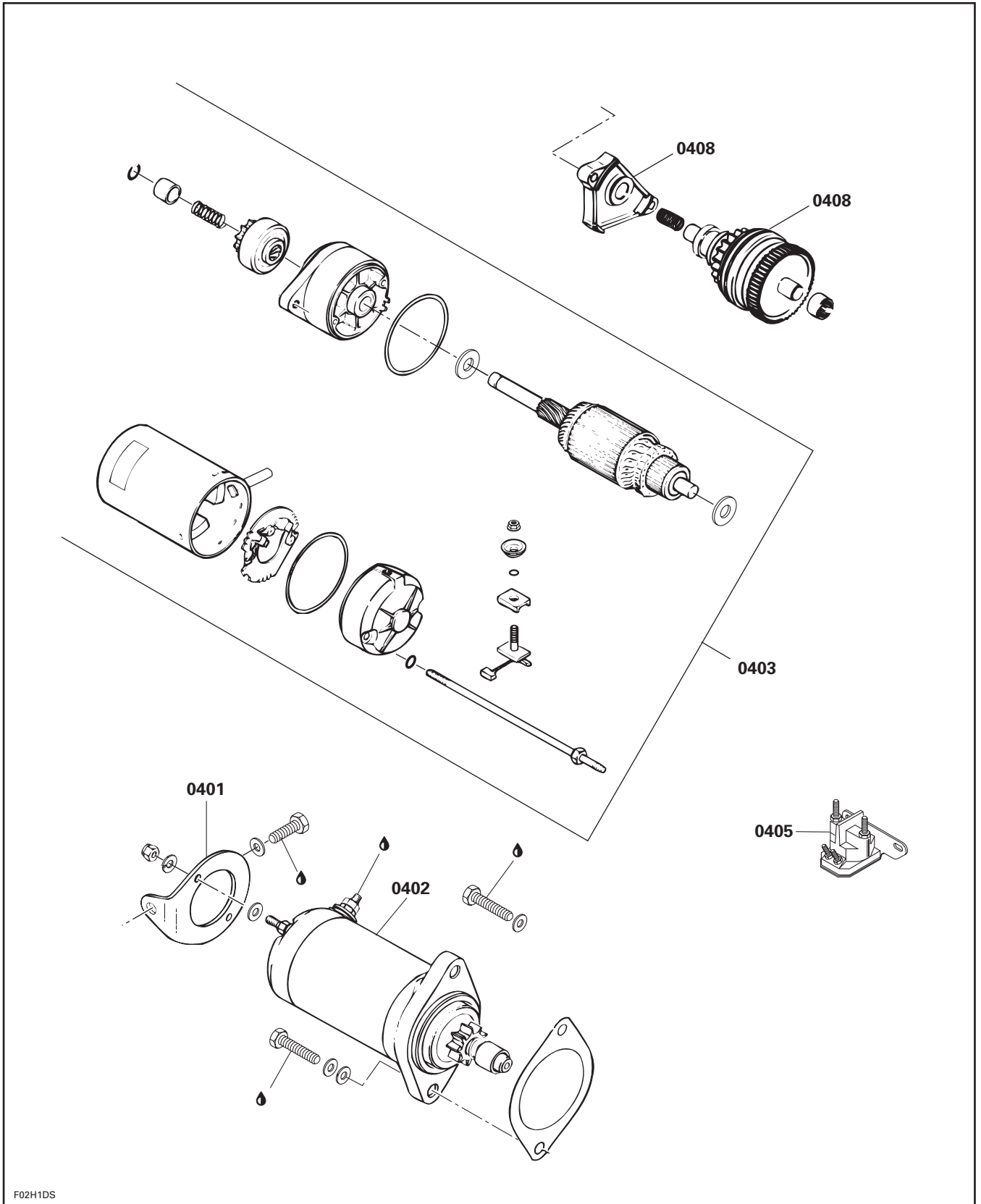


F01D96S



SYSTEM SYSTÈME	CODE	DESCRIPTION	GTI	GTI RFI	XP DI
			1	2	3
04	00	NO LABOR INVOLVED AUCUNE MAIN-D'OEUVRE	0	0	0
04	01	STARTER SUPPORT SUPPORT DU DÉMARREUR	0.5	0.5	1.6
04	02	ELECTRIC STARTER ASS'Y DÉMARREUR ÉLECTRIQUE COMPLET	1.0	1.0	1.6
04	03	ONE OR ALL STARTER COMPONENTS UNE OU TOUTE LES PIÈCES DU DÉMARREUR	1.4	1.4	1.8
04	05	STARTER RELAY SOLÉNOÏDE DÉMARREUR	0.3	0.3	0.6
04	08	STARTER DRIVE ASS'Y AND/OR COVER ENTRAÎNEMENT DU DÉMARREUR COMPLET ET/OU COUVERCLE			1.7

**GTI**

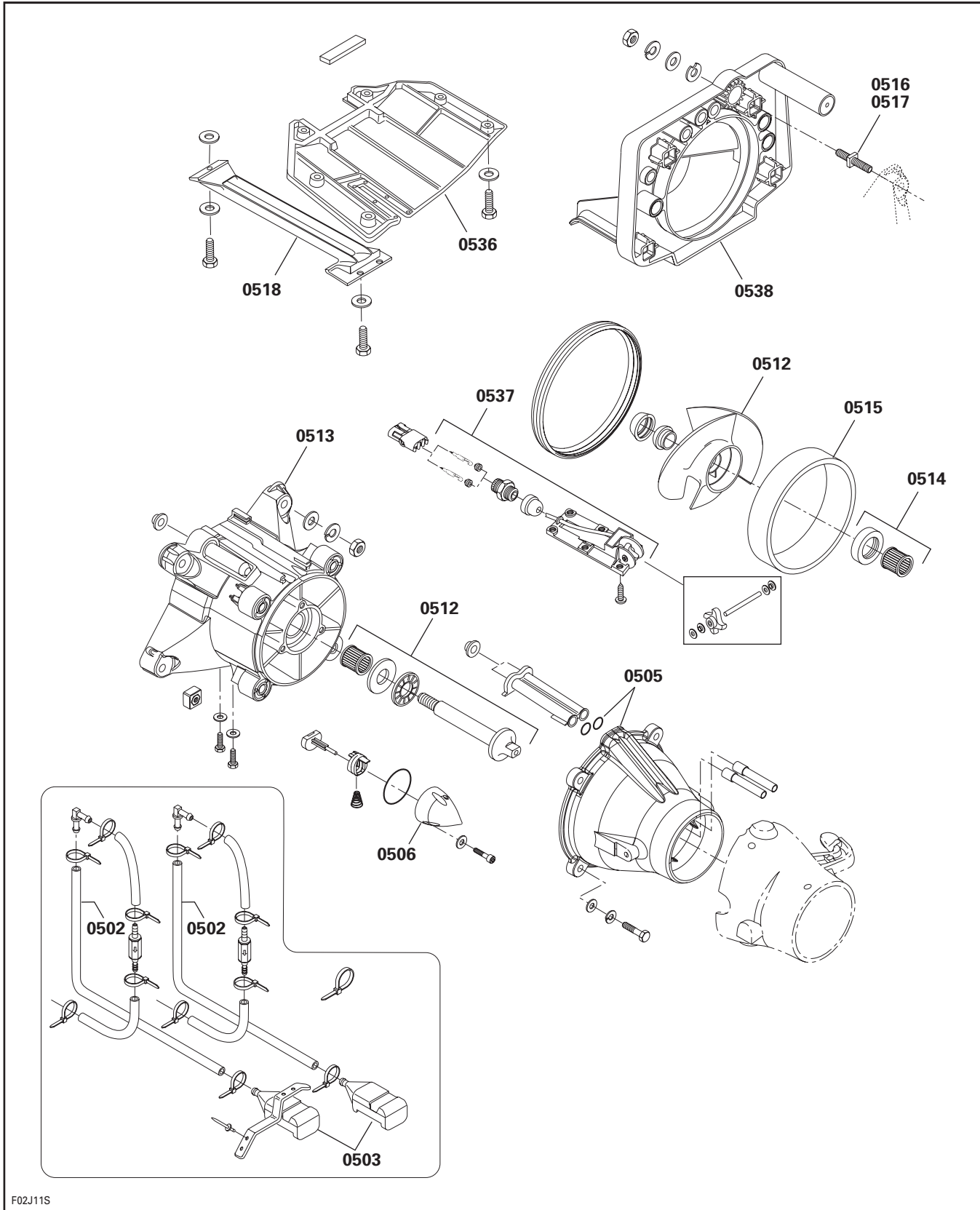


F02H1DS

SYSTEM SYSTÈME	CODE	DESCRIPTION	GTI	GTI RFI	XP DI
			1	2	3
05	00	<b>NO LABOR INVOLVED AUCUNE MAIN-D'OEUVRE</b>	0	0	0
05	01	FLYWHEEL GUARD PROTECTEUR DE VOLANT MOTEUR	0.3	0.3	0.3
05	02	HOSE (FROM SCREEN BAILERS TO IMPELLER HOUSING) BOYAU (TAMIS DÉCLENCHEMENT AU CARTER D'HÉLICE)	0.3	0.3	0.3
05	03	SCREEN BAILER (LEFT/RIGHT) TAMIS DÉCLENCHEMENT (DROIT/GAUCHE)	0.3	0.3	0.3
05	04	STEERING NOZZLE AND/OR BUSHING AND/OR SLEEVE BUSE DE DIRECTION ET/OU DOUILLE ET/OU MANCHON	0.3	0.3	0.3
05	05	VENTURI AND/OR O-RING VENTURI ET/OU JOINT TORIQUE	0.4	0.4	0.4
05	06	IMPEL. SHAFT HOUS. COVER AND/OR O-RINGS AND/OR OIL COUVERCLE ARBRE TURBINE ET/OU JOINT TORIQUE ET/OU HUILE	0.6	0.6	0.6
05	07	PTO FLYWHEEL RUBBER BOOT CLAMP (EACH) COLLIER DE SERRAGE DU SOUFFLET VOLANT PDM (CHAQUE)	0.3	0.3	0.5
05	08	PTO FLYWHEEL RUBBER BOOT SOUFFLET CAOUTCHOUC VOLANT COTÉ PDM	0.5	0.5	2.7
05	11	DRIVE SHAFT AND/OR BUMPER PLUG ARBRE DE TRANSMISSION ET/OU BOUCHON CONTRE CHOC	0.5	0.5	
05	12	IMPELLER AND/OR SHAFT AND/OR WASHER AND/OR THRUST BEARING TURBINE ET/OU ARBRE ET/OU RONDELLE ET/OU PALIER BUTÉE	1.2	1.2	1.2
05	13	IMPELLER HOUSING ASS'Y CARTER D'HÉLICE COMPLET	1.2	1.2	1.2
05	14	LIP SEAL AND/OR NEEDLE BEARINGS ANNEAU D'ÉTANCHÉITÉ ET/OU ROULEMENT À AIGUILLES	1.4	1.4	1.4
05	15	WEAR RING BAGUE D'USURE	1.7	1.7	1.7
05	16	HULL STUDS FOR IMPELLER HOUSING (1 OR 2) GOIJONS DE COQUE POUR CARTER D'HÉLICE (1 OU 2)	0.5	0.5	0.5
05	17	HULL STUDS FOR IMPELLER SHAFT (3 OR 4) GOIJONS DE COQUE POUR CARTER D'HÉLICE (3 OU 4)	0.7	0.7	0.7
05	18	WATER INLET GRATE GRILLE DE POMPE (ADMISSION D'EAU)	0.3	0.3	0.3
05	20	PTO SIDE FLYWHEEL VOLANT MOTEUR COTÉ PDM	1.9	1.9	3.0
05	21	IMPELLER HOUSING REMOVAL AND INSTALLATION DÉPOSE ET INSTALLATION DU CARTER D'HÉLICE	0.5	0.5	0.5
05	30	REVERSE GATE ASS'Y DÉFLECTEUR DE MARCHE ARRIÈRE COMPLET	0.3	0.3	
05	31	REVERSE CABLE (1) CÂBLE DE MARCHE ARRIÈRE (1)	1.2	1.2	
05	34	REVERSE GATE SUPPORT (1) SUPPORT DE DÉFLECTEUR DE MARCHE ARRIÈRE (1)	0.5	0.5	

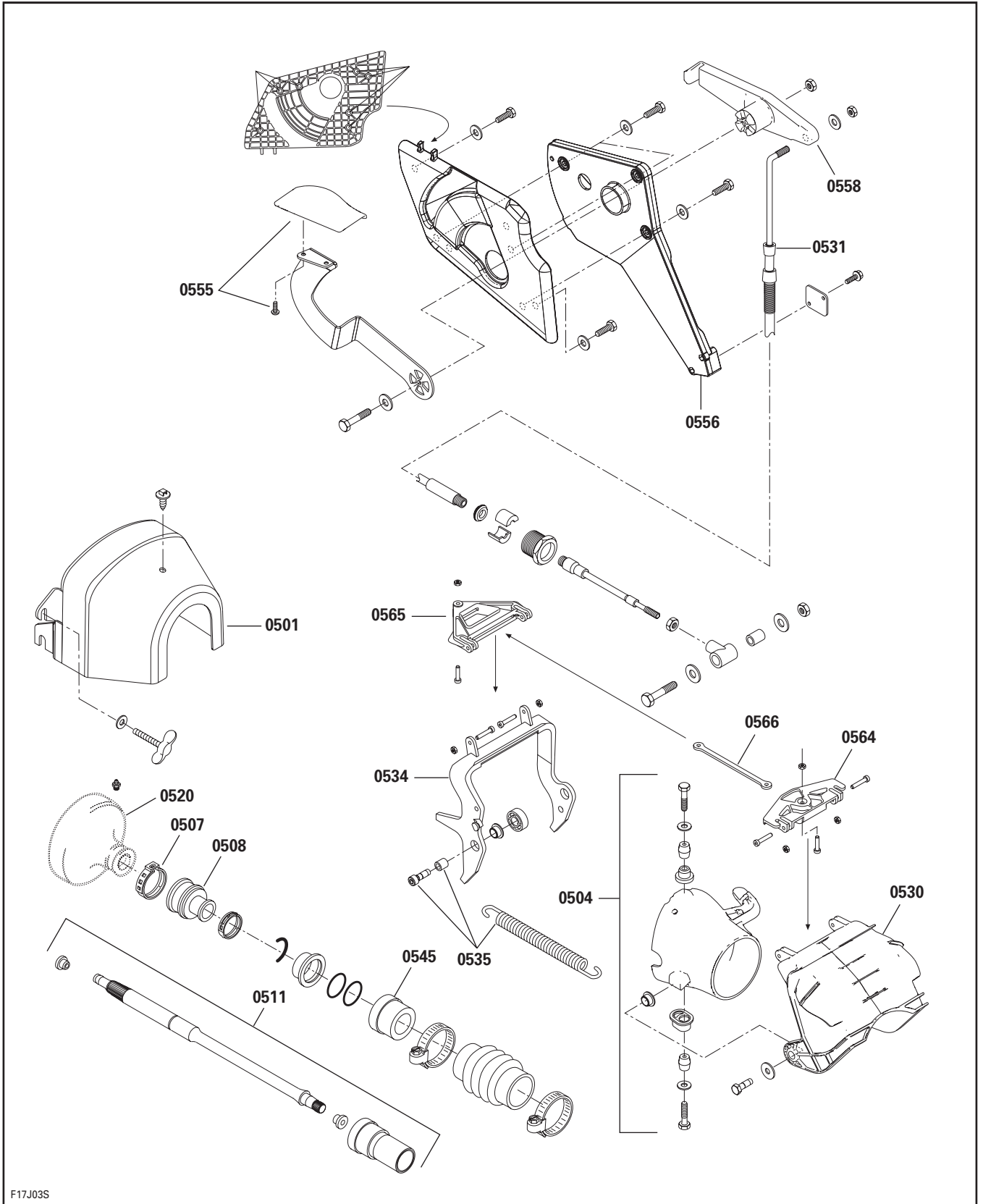
SYSTEM SYSTÈME	CODE	DESCRIPTION	GTI	GTI RFI	XP DI
			1	2	3
05	35	LEVER HOOK AND/OR SPRING AND/OR ROLL PIN LEVIER CROCHET ET/OU RESSORT ET/OU GOUPILLE RESSORD	0.5	0.5	
05	36	RIDING PLATE PLAQUE DE PROMENADE	0.8	0.8	0.8
05	37	SPEED SENSOR ASS'Y CAPTEUR DE VITESSE COMPLET	0.4	0.4	0.4
05	38	PUMP SUPPORT SUPPORT DE POMPE	2.4	2.4	2.4
05	39	FRONT DRIVE SHAFT ARBRE DE TRANSMISSION AVANT			2.6
05	40	REAR DRIVE SHAFT ARBRE DE TRANSMISSION ARRIÈRE			0.6
05	41	DAMPING SUPPORT SUPPORT AMORTISSEUR			1.1
05	42	SEAL CARRIER ASS'Y SUPPORT FLOTTANT COMPLET	0.7	0.7	0.7
05	43	SUPPORT SHAFT/SUSPENSION SUPPORT DE L'ARBRE/SUSPENSION			1.9
05	44	COUPLER ASS'Y COUPLEUR COMPLET			1.9
05	45	RING CARBONE BAGUE AU CARBONE	0.7	0.7	0.7
05	54	JOINT SUPPORT, OIL SEAL, BEARINGS, WASHER ALIGN SUPPORT DE JOINT, ANNEAU ÉTANCHÉITÉ, ROULEMENT, RONDELLE ALIGNÉE			1.1
05	55	HANDLE REVERSE ASS'Y AND/OR INTERIOR LEVER MANETTE DE RENVERSE COMPLÈTE ET/OU LEVIER INTÉRIEUR	0.3	0.3	
05	56	REVERSE CABLE SUPPORT SUPPORT DE CÂBLE DE RENVERSE	0.4	0.4	
05	58	CABLE LEVER (REVERSE SYSTEM) LEVIER DE CÂBLE (SYSTÈME DE RENVERSE)	0.3	0.3	
05	64	ARM BLACK BRAS NOIR	0.4	0.4	
05	65	TRIANGLE TRIANGLE	0.3	0.3	
05	66	ROD PIVOT PIVOT DE RACCORD	0.3	0.3	

**GTI / GTI RFI**



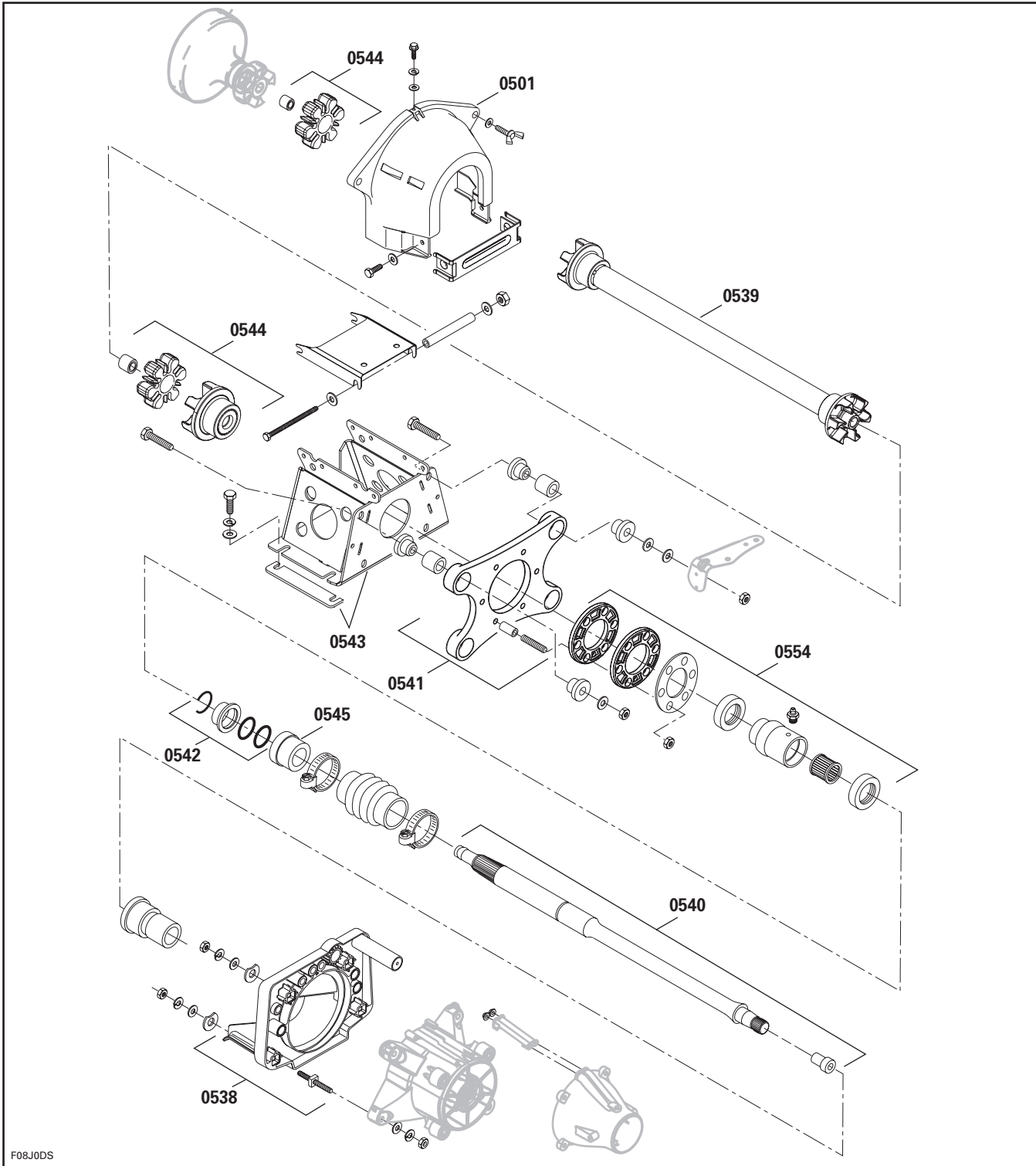
F02J11S

**GTI / GTI RFI**



F17J03S

**XP DI**



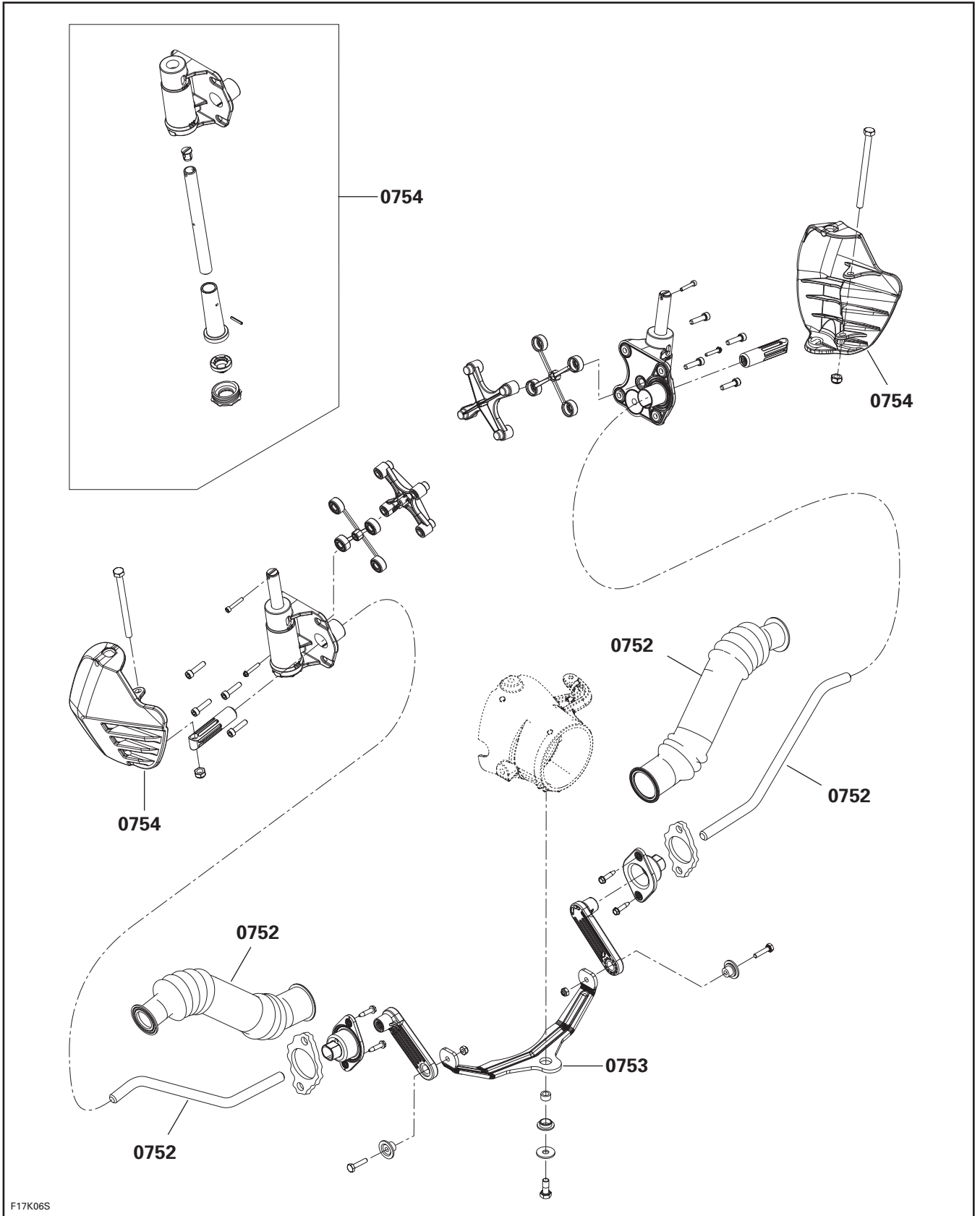
F08J0DS

SYSTEM SYSTÈME	CODE	DESCRIPTION	GTI	GTI RFI	XP DI
			1	2	3
07	00	<b>NO LABOR INVOLVED AUCUNE MAIN-D'OEUVRE</b>	0	0	0
07	01	HANDLE GRIP (1 OR 2) GAINE DE GUIDON (1 OU 2)	0.3	0.3	0.3
07	03	HANDLE HOUSING (LEFT) LOGEMENT DE GUIDON (GAUCHE)	0.3	0.3	0.4
07	04	THROTTLE HANDLE HOUSING (RIGHT) LOGEMENT DE MANETTE D'ACCÉLÉRATEUR (DROIT)	0.3	0.3	0.3
07	05	STEERING COVER AND/OR FOAM COUVRE-GUIDON ET/OU MOUSSE	0.4	0.4	0.4
07	06	HANDLEBAR GUIDON	0.6	0.6	1.0
07	07	STEERING STEM ARM BRAS DE TIGE DE DIRECTION	1.0	1.0	1.0
07	08	STEERING STEM TIGE DE DIRECTION	1.2	1.2	1.7
07	10	STEERING CABLE SUPPORT SUPPORT DU CÂBLE DE DIRECTION	0.3	0.3	0.8
07	11	STEERING COLUMN SUPPORT SUPPORT DE LA COLONNE DE DIRECTION	1.2	1.2	1.7
07	13	STEERING CABLE (FROM NOZZLE TO STEM ARM) CÂBLE DE DIRECTION (DU BRAS DE TIGE À LA BUSE)	0.7	0.7	1.1
07	14	FRONT BALL JOINT (STEERING CABLE) JOINT À ROTULE AVANT (CÂBLE DE DIRECTION)	0.3	0.3	0.4
07	15	REAR BALL JOINT (STEERING CABLE) JOINT À ROTULE ARRIÈRE (CÂBLE DE DIRECTION)	0.3	0.3	0.3
07	17	WORM SCREW (VTS) VIS SANS FIN (VTS)			0.9
07	18	VTS HOUSING BOÎTIER VTS			1.4
07	20	"L" LEVER (STEERING SYSTEM) LEVIER EN «L» (SYSTÈME DE DIRECTION)			0.4
07	22	MOULDING ROD ( VTS) TIGE ENROBÉE ( VTS)			0.3
07	23	TRIMMING RING BAGUE CORRECTEUR D'ASSIETTE			0.3
07	25	VTS SWITCH ASS'Y INTERRUPTEUR VTS COMPLET			0.4
07	26	VTS MOTOR ASS'Y MOTEUR VTS COMPLET			0.4
07	28	FRONT SUPPORT (STEERING SYSTEM) SUPPORT AVANT (SYSTÈME DE DIRECTION)			0.4
07	30	REAR SUPPORT (STEERING SYSTEM) SUPPORT ARRIÈRE (SYSTÈME DE DIRECTION)			1.0

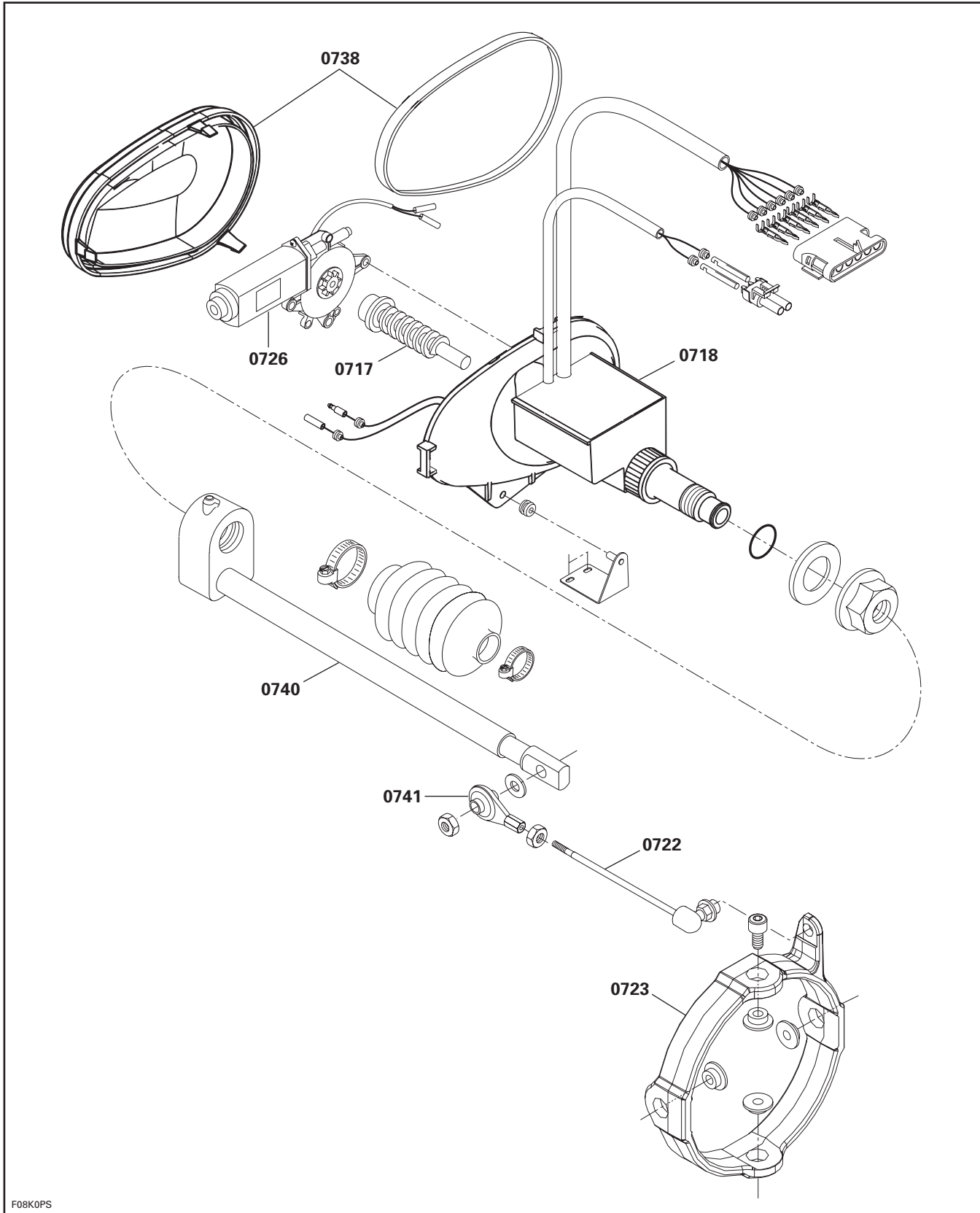


SYSTEM SYSTÈME	CODE	DESCRIPTION	GTI	GTI RFI	XP DI
			1	2	3
07	38	VTS COVER AND/OR GASKET COUVERCLE DU VTS ET/OU JOINT D'ÉTANCHÉITÉ			0.3
07	40	SLIDING BLOCK ( VTS) BLOC COULISSANT ( VTS)			0.8
07	41	BALL JOINT ON MOULDING ROD JOINT À ROTULE SUR LA TIGE ENROBÉE			0.3
07	47	PAD HANDLE SUPPORT SUPPORT DU TAMPON DE GUIDON	0.7	0.7	0.7
07	52	STEERING STEM (OPAS) AND/OR LEVER AND/OR TUBE (RIGHT OR LEFT) TIGE DE DIRECTION (OPAS) ET/OU LEVIER ET/OU TUBE (DROIT OU GAUCHE)	0.8	0.8	
07	53	"U" ARM BRAS EN «U»	0.3	0.3	
07	54	SIDE VANE AND/OR CYLINDER SUPPORT ASS'Y (RIGHT OR LEFT) DÉRIVE LATÉRALE ET/OU SUPPORT CYLINDRE COMPLET (DROIT OU GAUCHE)	0.3	0.3	

**GTI**

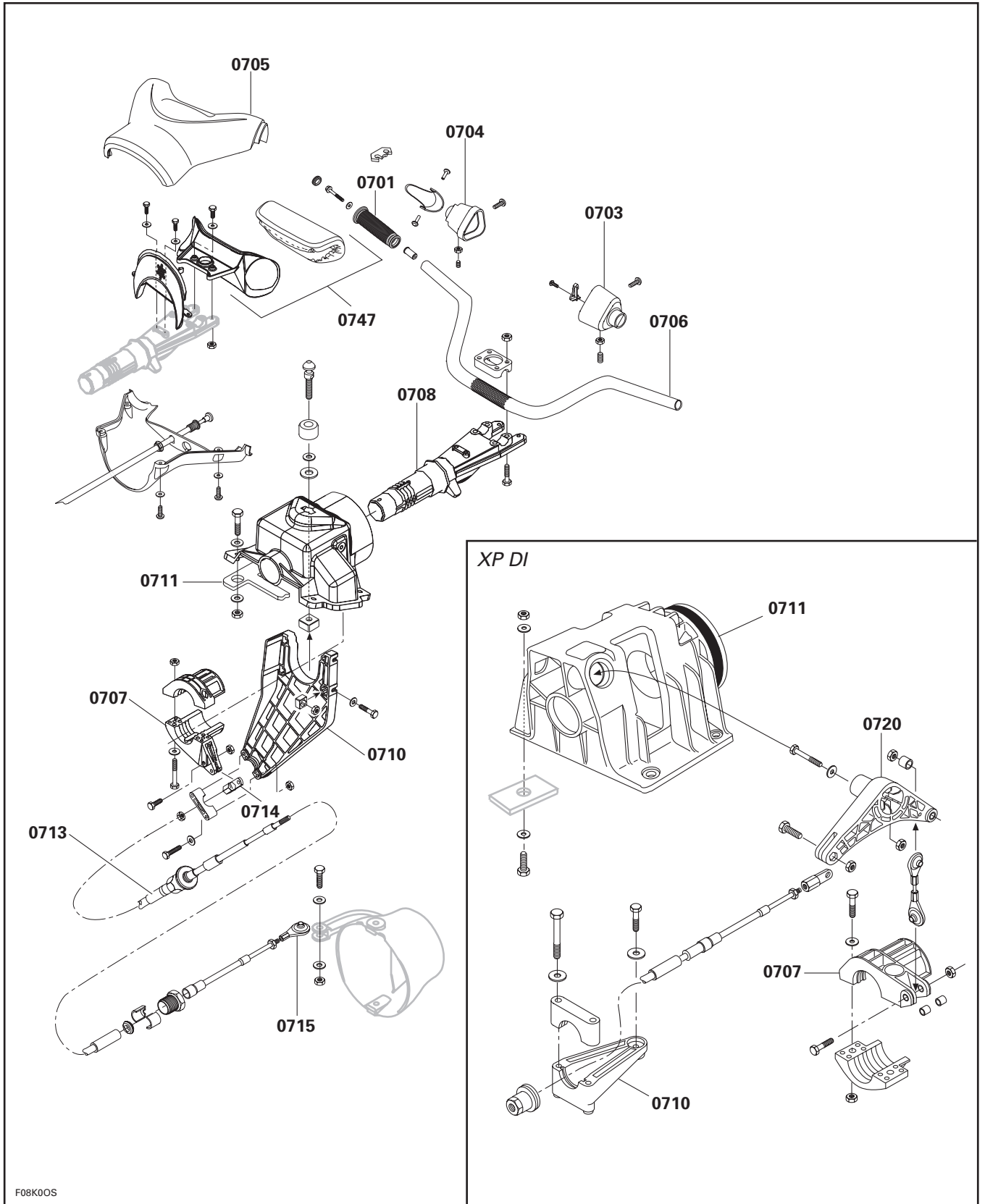


*XP DI*



F08K0PS

## GTI / GTI RFI / XP DI

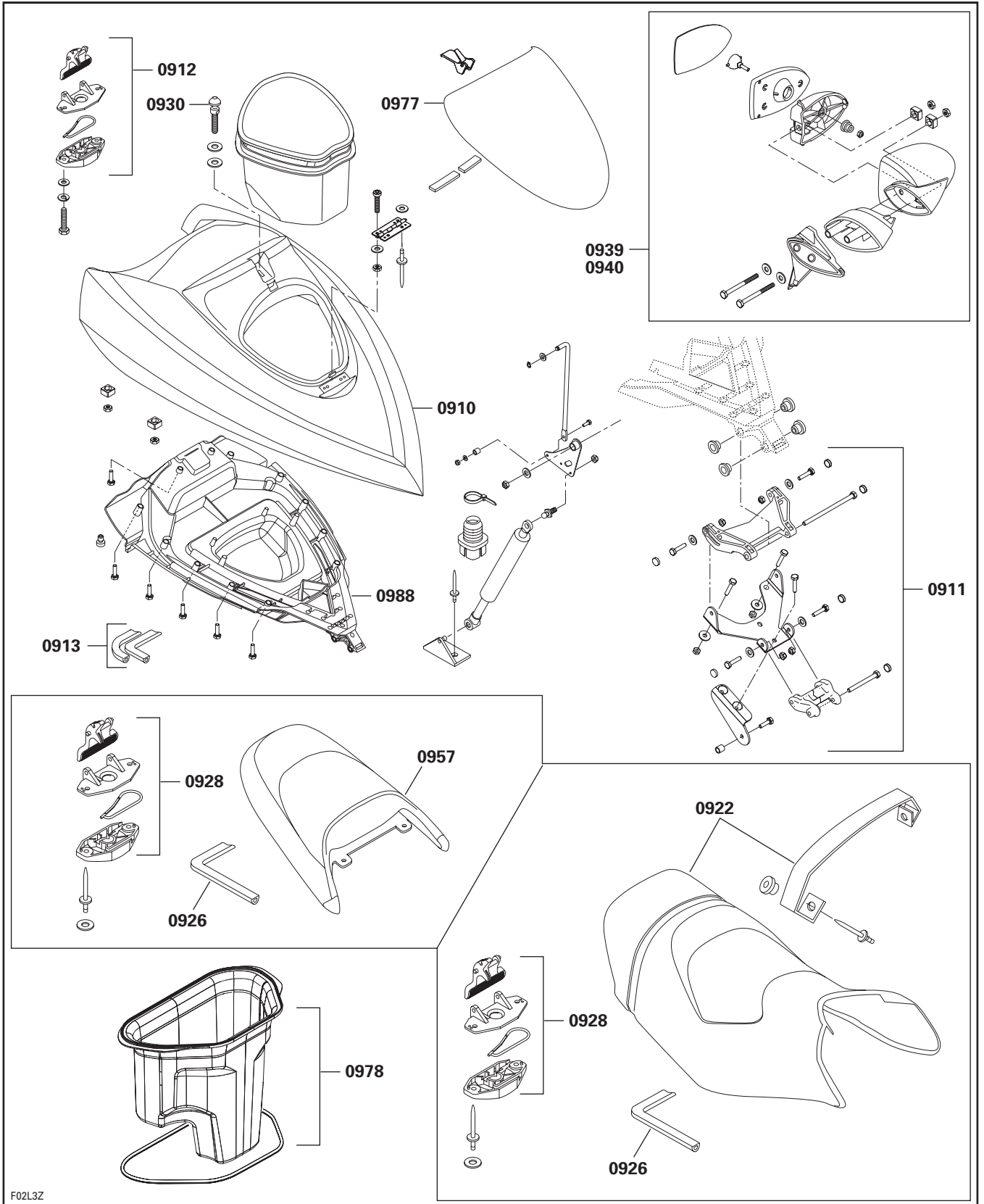


SYSTEM SYSTÈME	CODE	DESCRIPTION	GTI	GTI RFI	XP DI
			1	2	3
09	00	<b>NO LABOR INVOLVED AUCUNE MAIN-D'OEUVRE</b>	0	0	0
09	01	FRONT BUMPER PARE-CHOC AVANT	0.5	0.5	0.5
09	02	SIDE BUMPER (LEFT OR RIGHT) (1) PARE-CHOCS LATÉRAL (GAUCHE OU DROIT) (1)	0.9	0.9	0.9
09	03	SIDE BUMPER TRIM (LEFT OR RIGHT) (1) MOULURE DE PARE-CHOCS LATÉRALE (GAUCHE OU DROIT) (1)	0.3	0.3	0.3
09	04	SIDE BUMPER (BOTH SIDE) (2) PARE-CHOCS LATÉRAL (LES DEUX COTÉS) (2)	1.4	1.4	1.4
09	05	SIDE BUMPERS TRIMS (BOTH SIDES) (2) MOULURE DE PARE-CHOCS LATÉRAL (LES DEUX COTÉS)	0.3	0.3	0.3
09	06	REAR BUMPER PARE-CHOC ARRIÈRE	0.4	0.4	0.4
09	07	REAR BUMPER TRIM MOULURE DU PARE-CHOC ARRIÈRE	0.3	0.3	0.3
09	08	CORNER BUMPER (LEFT OR RIGHT) COIN DE PARE-CHOC (GAUCHE OU DROIT)	0.3	0.3	0.3
09	09	"U" CLAMP AND/OR SKI HOOK AND/OR RETAINER PLATE BRIDE EN «U» ET/OU CROCHET SKI ET/OU PLAQUE RETENUE	0.5	0.5	0.5
09	10	STORAGE COVER (ANY OR ALL PARTS) COUVERCLE À BAGAGES (UNE OU TOUTES LES PIÈCES)	1.1	1.1	1.4
09	11	STRAGE COVER HINGE CHARNIÈRE DU COUVERCLE À BAGAGES	0.4	0.4	0.4
09	12	STORAGE COVER LATCH LOQUET DU COUVERCLE À BAGAGES	0.3	0.3	0.3
09	13	STORAGE COVER NEOPRENE SEAL ANNEAU EN NÉOPRÈNE DU COUVERCLE À BAGAGES	0.5	0.5	0.5
09	14	STORAGE COVER DECAL DÉCALQUE DU COUVERCLE À BAGAGES	0.3	0.3	0.3
09	15	SIDE BODY DECAL (RIGHT) (1 OR 2) DÉCALQUE LATÉRALE DE LA CARROSSERIE (DROIT) (1 OU 2)	0.6	0.6	0.6
09	16	SIDE BODY DECAL (LEFT) (1 OR 2) DÉCALQUE LATÉRAL DE LA CARROSSERIE (GAUCHE) (1 OU 2)	0.6	0.6	0.6
09	17	ALL BODY DECALS TOUS LES DÉCALQUES DE LA CARROSSERIE	1.2	1.2	1.2
09	19	SIDE CARPET (1) TAPIS LATÉRAL (1)	0.3	0.3	0.5
09	20	SIDE CARPET (2) TAPIS LATÉRAL (2)	0.6	0.6	0.8
09	21	REAR CARPET TAPIS ARRIÈRE	0.4	0.4	0.4
09	22	FRONT SEAT ASS'Y SIÈGE AVANT COMPLET	0.3	0.3	

SYSTEM SYSTÈME	CODE	DESCRIPTION	GTI	GTI RFI	XP DI
			1	2	3
09	23	SEAT ASS'Y SIÈGE COMPLET			0.8
09	24	SEAT BASE AND/OR SEAT COVER BASE DU SIÈGE ET/OU HOUSSE DE SIÈGE	1.8	1.8	2.4
09	26	SEAT BASE NEOPRENE SEAL ANNEAU EN NÉOPRÈNE DE LA BASE DU SIÈGE	0.3	0.3	
09	28	SEAT LACHT (ANY OR ALL PARTS) LOQUET DE SIÈGE (UNE OU TOUTES LES PIÈCES)	0.3	0.3	
09	29	SEAT LACHT HOOK/ KEEPER BASE CROCHET DU LOQUET DU SIÈGE/RETENEUR DE BASE	0.3	0.3	
09	30	LACHT STUD (STORAGE COVER OR SEAT) ERGOT D'ENCRAGE (COUVERCLE À BAGAGES OU SIÈGE)	0.3	0.3	
09	31	FRONT VENT TUBE BOYAU DE VENTILATION AVANT	0.3	0.3	0.3
09	32	REAR VENT TUBE BOYAU DE VENTILATION ARRIÈRE	0.3	0.3	0.3
09	35	BOX GLOVES AND/OR DOOR BOX COFFRE À GANTS ET/OU LA PORTE	0.3	0.3	0.3
09	37	GRAB HANDLE POIGNÉE DE MAINTIEN	0.4	0.4	0.4
09	38	SPONSON (RIGHT OR LEFT) (EACH) STABILISATEUR (DROIT OU GAUCHE) (CHAQUE)	1.2	1.2	1.8
09	39	MIRROR (1) RÉTROVISEUR (1)	0.4	0.4	0.4
09	40	MIRRORS (2) RÉTROVISEURS (2)	0.6	0.6	0.6
09	44	SIDE HULL DECAL (LEFT) (1 OR 2) DÉCALQUE LATÉRAL DE LA COQUE (GAUCHE) (1 OU 2)	0.4	0.4	0.4
09	45	SIDE HULL DECAL (RIGHT) (1 OR 2) DÉCALQUE LATÉRAL DE LA COQUE (DROIT) (1 OU 2)	0.6	0.6	0.6
09	50	REAR SIDE BODY DECAL DÉCALQUE ARRIÈRE DE LA CARROSSERIE	0.3	0.3	0.3
09	51	BOMBARDIER DECAL(S) DÉCALQUE(S) BOMBARDIER	0.3	0.3	0.3
09	55	REBOARDING LADDER AND/OR SUPPORT ASS'Y ÉCHELLE D'EMBARQUEMENT ET/OU SUPPORT COMPLET	0.5	0.5	
09	57	REAR SEAT ASS'Y SIÈGE ARRIÈRE COMPLET	0.3	0.3	
09	68	SHOCK FOR SEAT AMORTISSEUR DE SIÈGE			0.7
09	69	SEAT SHOCK BELLOW SOUFFLET D'AMORTISSEUR DE SIÈGE			0.6
09	70	OUTER SEAT SHOCK BELLOW SOUFFLET EXTÉRIEUR DE L'AMORTISSEUR DU SIÈGE			0.8

SYSTEM SYSTÈME	CODE	DESCRIPTION	GTI	GTI RFI	XP DI
			1	2	3
09	71	LOWER SHOCK SUPPORT SUPPORT D'ARMORTISSEUR INFÉRIEUR			0.4
09	72	EXTINGUISHER AND/OR STORAGE HOUSING BOÎTIER D'EXTINCTEUR ET/OU DE RANGEMENT	0.3	0.3	0.3
09	77	DEFLECTOR DÉFLECTEUR	0.3	0.3	
09	78	STORAGE TRAY COFFRE À BAGAGES	0.3	0.3	0.3
09	79	ENGINE COVER (ANY OR ALL PARTS) COUVRE-MOTEUR (UNE OU TOUTES LES PIÈCES)			1.5
09	80	ENGINE COVER HINGE CHARNIÈRE DU COUVRE-MOTEUR			0.5
09	81	ENGINE COVER LATCH LOQUET DU COUVRE-MOTEUR			0.3
09	82	ENGINE COVER NEOPRENE SEAL ANNEAU EN NÉOPRÈNE DU COUVRE-MOTEUR			0.3
09	83	ENGINE COVER DECAL DÉCALQUE DU COUVRE-MOTEUR			0.3
09	84	FRONT ACCESS COVER COUVRE ACCESSOIRES AVANT			0.3
09	85	UPPER STORAGE COVER (ANY OR ALL PARTS) COUVRE-BAGAGES SUPÉRIEUR (UNE OU TOUTES LES PIÈCES)			0.5
09	86	SHOCK ENGINE COVER AMORTISSEUR DU COUVRE-MOTEUR			0.3
09	87	MIRROR HOUSING (RIGHT OR LEFT) BOÎTIER DU RÉTROVISEUR (DROIT OU GAUCHE)			0.3
09	88	LOWER STORAGE COVER (ANY OR ALL PART) COUVRE-BAGAGES INFÉRIEUR (UNE OU TOUTES PIÈCES)	0.9	0.9	0.5

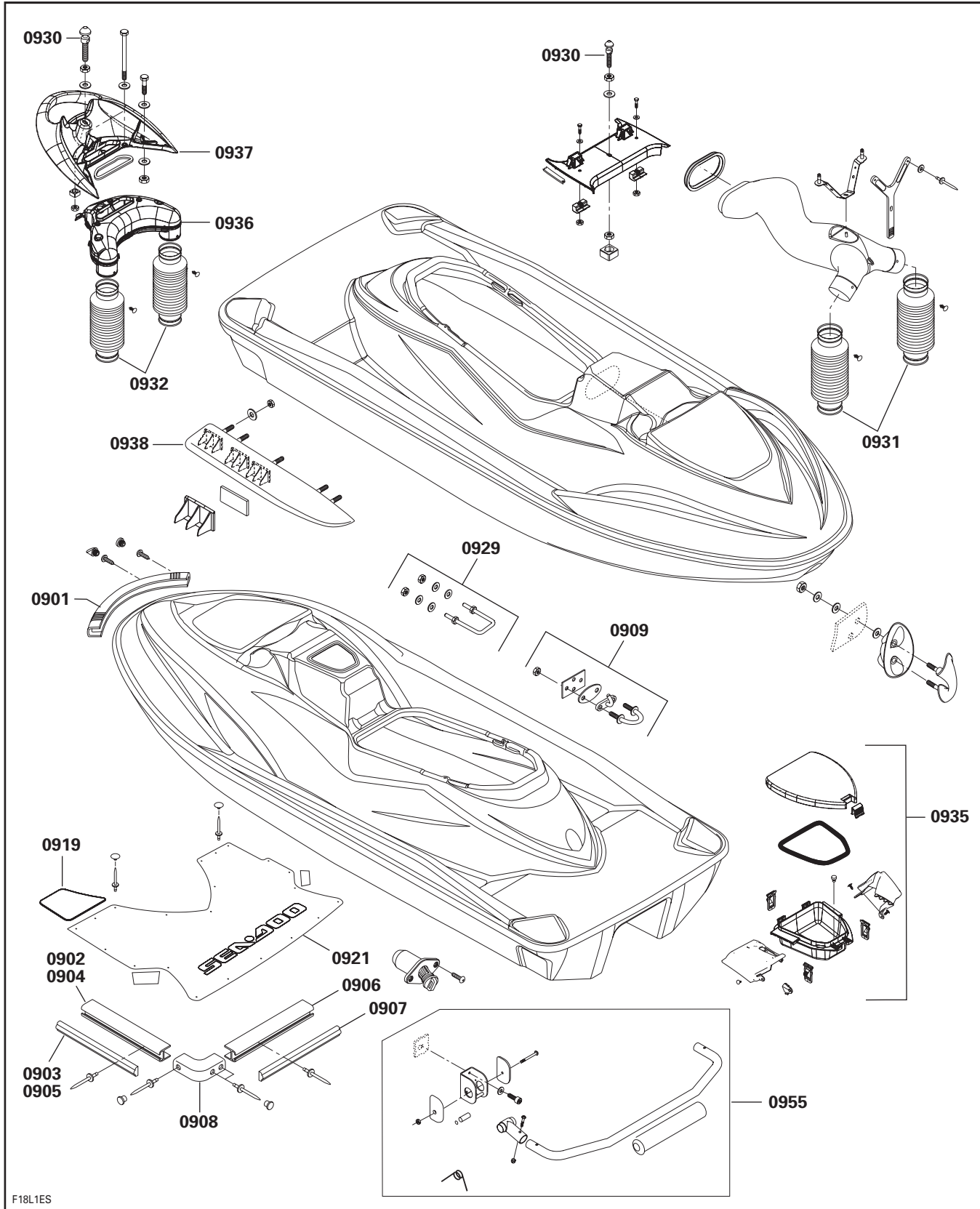
**GTI / GTI RFI**



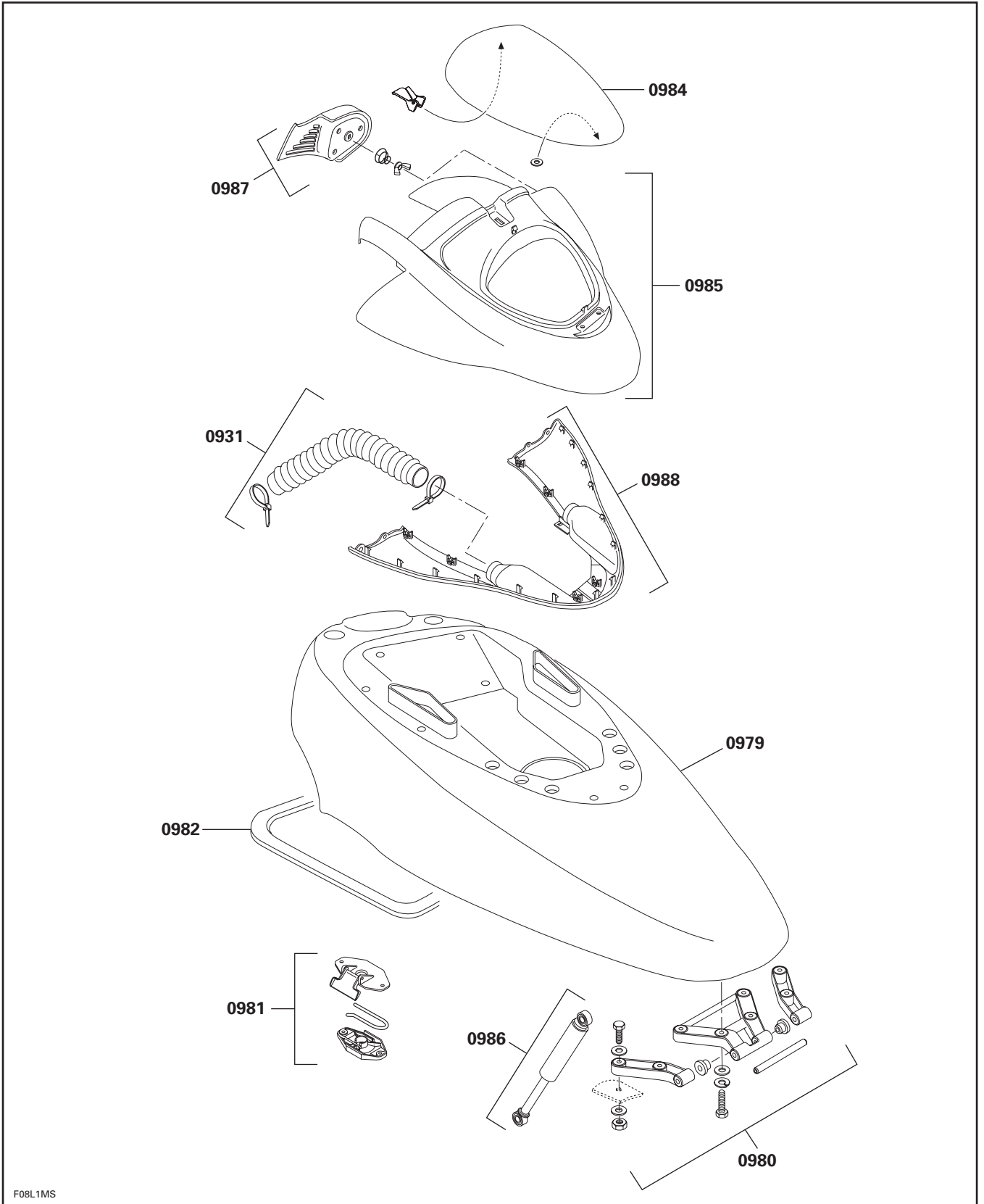
F02L3Z



**GTI / GTI RFI**

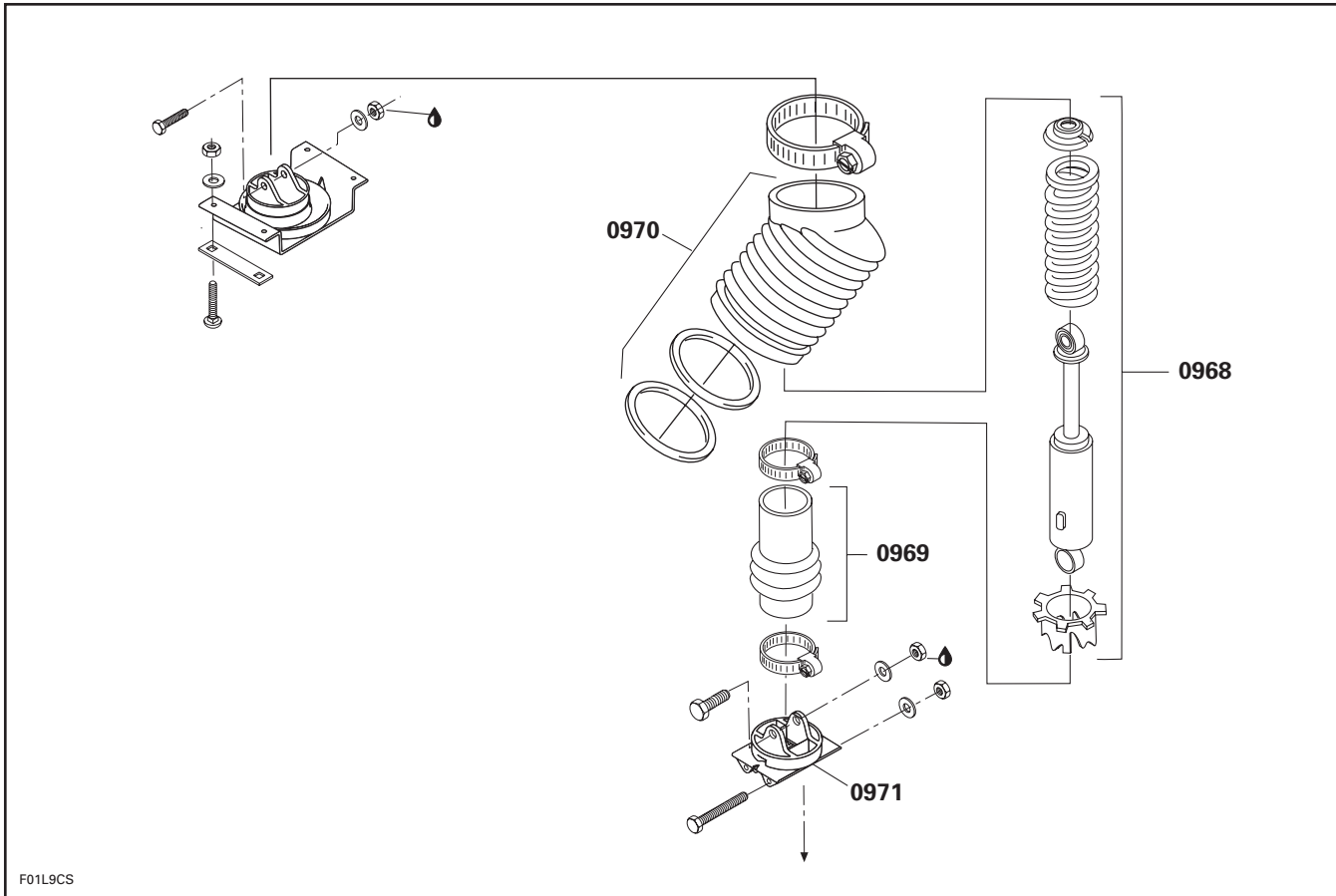


**XP DI**



F08L1MS

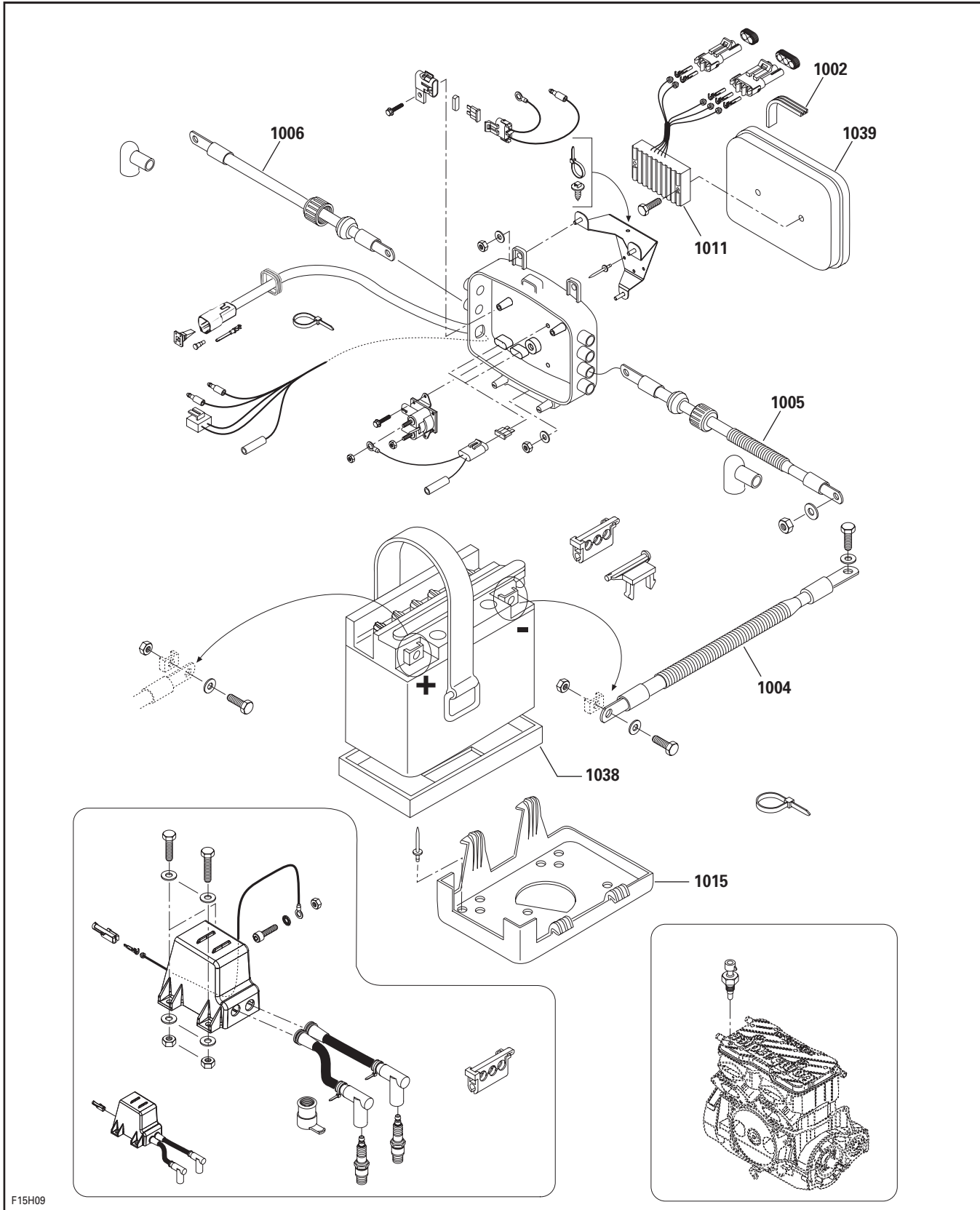
**XP DI**



F01L9CS

SYSTEM SYSTÈME	CODE	DESCRIPTION	GTI	GTI RFI	XP DI
			1	2	3
10	00	<b>NO LABOR INVOLVED</b> <b>AUCUNE MAIN-D'OEUVRE</b>	0	0	0
10	01	ELECTRIC BOX ASS'Y BOÎTE ÉLECTRIQUE COMPLÈTE	1.0	1.0	1.5
10	02	GASKET OF ELECTRIC BOX COVER JOINT ÉTANCHÉITÉ DU COUVERCLE DE LA BOÎTE ÉLECTRIQUE	0.3	0.3	0.3
10	03	BATTERY BATTERIE	0.3	0.3	0.3
10	04	GROUND CABLE CÂBLE DE MASSE	0.4	0.4	0.4
10	05	BATTERY RED CABLE (BATTERY TO STARTER RELAY) CÂBLE ROUGE DE BATTERIE (BATTERIE AU SOLÉNOÏDE)	0.4	0.4	0.4
10	06	BATTERY RED CABLE (STARTER TO STARTER RELAY) CÂBLE ROUGE DE BATTERIE (DÉMARREUR AU SOLÉNOÏDE)	1.0	1.0	1.0
10	08	SAFETY SWITCH INTERRUPTEUR D'URGENCE	0.9	0.9	0.9
10	09	IGNITION SWITCH ASS'Y (STOP/START) INTERRUPTEUR D'IGNITION COMPLET (ARRÊT/MARCHE)	0.9	0.9	0.9
10	10	ENGINE OVERHEATING BUZZER ASS'Y AVERTISSEUR COMPLET DE SURCHAUFFE DU MOTEUR	0.9	0.9	0.9
10	11	REGULATOR ASS'Y/RECTIFIER ASS'Y RÉGULATEUR COMPLET/REDRESSEUR COMPLET	0.5	0.5	0.5
10	15	BATTERY SUPPORT SUPPORT DE BATTERIE	0.5	0.5	0.5
10	34	ELECTRONIC MODULE ASS'Y MODULE ÉLECTRONIQUE COMPLET	0.3	0.3	0.3
10	38	ELECTRIC BOX BASE BASE DE LA BOÎTE ÉLECTRIQUE	0.3	0.3	0.3
10	39	ELECTRIC BOX COVER COUVERCLE DE LA BOÎTE ÉLECTRIQUE	1.0	0.4	0.4
10	42	OIL/FUEL LEVEL GAUGE INDICATEUR D'HUILE/ESSENCE	0.6		
10	43	SPEEDOMETER ASS'Y INDICATEUR DE VITESSE COMPLET	0.6	0.6	0.4
10	46	L.C.D INFO GAUGE (MULTIFONCTION GAUGE) CADRAN INFO MULTIFONCTION		0.4	0.4

**GTI RFI**



SYSTEM SYSTÈME	CODE	DESCRIPTION	GTI	GTI RFI	XP DI
			1	2	3
11	00	NO LABOR INVOLVED AUCUNE MAIN-D'OEUVRE	0	0	0
11	MT1	SCHEDULED MAINTENANCE TRACKING SUIVI DES ENTRETIENS PLANIFIÉS	0	0	0



# FLAT RATE TIME SUGGESTION

DEALER'S NO.: \_\_\_\_\_ DATE: \_\_\_\_\_

DEALER'S NAME: \_\_\_\_\_

FILE IDENTIFICATION NO.: \_\_\_\_\_

ADDRESS: \_\_\_\_\_

\_\_\_\_\_

\_\_\_\_\_

YEAR	MODEL DESCRIPTION	OPERATION	JOB CODE	PRESENT FLAT RATE	SUGGESTED FLAT RATE

Detailed procedure used:

\_\_\_\_\_

\_\_\_\_\_

\_\_\_\_\_

\_\_\_\_\_

\_\_\_\_\_

\_\_\_\_\_

\_\_\_\_\_

Signature: \_\_\_\_\_

**BOMBARDIER**  
RECREATIONAL PRODUCTS  
WARRANTY DEPARTMENT  
75, J.A. BOMBARDIER ST.  
SHERBROOKE (QUEBEC)  
CANADA, J1L 1W3

FAX NUMBER: 819-566-3590



## BARÈME DE TEMPS À TAUX FIXE SUGGESTION

N° DU CONCESSIONNAIRE: \_\_\_\_\_ DATE: \_\_\_\_\_

NOM DU CONCESSIONNAIRE: \_\_\_\_\_

N° D'IDENTIFICATION DU DOSSIER: \_\_\_\_\_

ADRESSE: \_\_\_\_\_

\_\_\_\_\_  
\_\_\_\_\_

ANNÉE	DESCRIPTION DU MODÈLE	OPÉRATION	CODE DE TRAVAUX	TTP ACTUEL	TTP SUGGÉRÉ

Détails de la marche à suivre:

\_\_\_\_\_  
\_\_\_\_\_  
\_\_\_\_\_  
\_\_\_\_\_  
\_\_\_\_\_  
\_\_\_\_\_  
\_\_\_\_\_

Signature: \_\_\_\_\_

**BOMBARDIER**  
PRODUITS RÉCRÉATIF  
SERVICE DE GARANTIE  
75, RUE J.-A. BOMBARDIER  
SHERBROOKE (QUÉBEC)  
CANADA, J1L 1W3

N° DU TÉLÉCOPIEUR: 819-566-3590

