

SEA-DOO®



PARTS
ACCESSORIES AND
CATALOG

CATALOGUE
DE
PIECES
ET ACCESSOIRES

1999

219 300 720

www.SeaDooManuals.net

GTS
5883

**PARTS CATALOG
AND ACCESSORIES
CATALOGUE DE PIÈCES
ET ACCESSOIRES**

1999

5883 GTS

◆ WARNING

For user safety, Rotax engines designed for watercrafts must not be used to power products other than Sea-Doo watercrafts.

Bombardier Inc. and its subsidiaries denies any responsibility for any usage other than the one prescribed.

Dealers that do not follow this practice may be financially liable should injury occur.

Bombardier Inc. reserves the right at any time to discontinue or change specifications, designs, features, models or equipment without incurring obligation.

◆ AVERTISSEMENT

Pour la sécurité des utilisateurs, les moteurs Rotax conçus pour les motomarines ne doivent pas être utilisés pour des fins autres que de faire fonctionner les motomarines Sea-Doo.

Bombardier Inc. et ses filiales se dégagent de toute responsabilité pouvant découler des utilisations autres que celle prescrite.

Les concessionnaires qui ne se conforment pas à cet avis peuvent être tenus responsables financièrement advenant des blessures.

Bombardier Inc. se réserve le droit d'effectuer des changements dans le dessin et les caractéristiques de ses véhicules et/ou d'y effectuer des apports ou des améliorations, cela sans s'engager d'aucune façon à effectuer lesdites opérations sur les véhicules déjà fabriqués.

PARTS CATALOG

The illustrations figuring in this parts catalog show typical construction of the different assemblies and, in all cases, may not reproduce the full detail or exact shape of the parts shown. However, they represent parts which have the same or similar function.

SYMBOLS USED IN THIS CATALOG

- @ - In «Quantity» column means «Use as Required». — XXX — - Parts marked with «XXX» are not available as spare parts.
- Opt - In «Quantity» column means «Optional».
- N** - In «Numerical» column means «New Parts».
- A **bold** description indicates that several parts are included in this item.

Sea-Doo Model
Modèle Sea-Doo

Vehicle Codification
Code du véhicule

Rotax Engine Type
Type de moteur Rotax


Mikuni Carburetor(s)
Carburateur(s) Mikuni
PTO/MAG

GTS

5883

«717» (270 000 350)

270 500 420



CATALOGUE DE PIÈCES

Les illustrations contenues dans ce catalogue indiquent la disposition des pièces les unes par rapport aux autres. Il est donc possible qu'elles ne rendent pas compte de la forme exacte de ces pièces ainsi que de leurs détails de fabrication. Ces illustrations ont pour but d'identifier des pièces qui remplissent la même fonction ou une fonction identique.

SYMBOLES UTILISÉS DANS CE CATALOGUE

- @ - Dans la colonne «Quantité» signifie «Au besoin». — XXX — - Les articles marqués d'un «XXX» ne sont pas disponibles comme pièces de remplacement.
- Opt - Dans la colonne «Quantité» signifie «En option».
- N** - Dans la colonne «Numérique» signifie «Nouvelle pièce».
- Une description en caractère **gras** signifie qu'il y a plus d'une pièce dans cet item.

TABLE OF CONTENTS



Engine and Components A5 ⇨ A11

- Crankcase, Rotary Valve (A5)
- Crankshaft, Pistons (A6, A7)
- Cylinder, Exhaust Manifold (A8)
- Magneto (A9, A10)
- Starter (A11)



Engine Support and Muffler A12, B1

- Engine Support (A12, B1)
- Tuned Pipe (A12, B1)
- Muffler (A12, B1)



Electrical System B2 ⇨ B7

- Electrical Box (B2)
- Electrical System (B3)
- Electrical Accessories (B4)
- Typical Electrical Connections (B5, B6)
- Electrical Harness (B7)



Cooling System B8

- Cooling System (B8)



Oil System B9 ⇨ B11

- Oil Tank (B9)
- Oil Level Sensor (B9)
- Oil Pump (B10, B11)
- Injection Cable (B10, B11)



Fuel System B12 ⇨ C4

- Fuel System (B12, C1)
- Air Intake System (C2)
- Carburetor (Single Mikuni) (C3, C4)



Drive and Propulsion System C5 ⇨ C9

- Drive Shaft (C5)
- Flywheel Guard (C5)
- Impeller (C6, C7)
- Impeller Housing (C6, C7)
- Steering Nozzle (C6, C7)
- Venturi (C6, C7)
- Shoe (C6, C7)
- Impeller Shaft (C6, C7)
- Reverse (C8, C9)



Steering C10, C11

- Throttle Cable (C10, C11)
- Steering Cable (C10, C11)
- Throttle Handle (C10, C11)



Seat and Engine Cover C12

- Seat (C12)
- Front Seat (C12)



Front Storage Compartment D1, D2

- Storage Cover (D1, D2)
- Storage and Extinguisher Housing (D1, D2)
- Tool Kit (D1, D2)
- Housing Cap (D1, D2)



Body D3 ⇨ D6

- Body (D3 ⇨ D5)
- Decal (D6)



Accessories D7

- Accessories (D7)



Service and Warranty Printed Matters D8 ⇨ E1

- Service and Warranty Printed Matters (D8 ⇨ E1)



Numerical Index E2, E3

- Numerical Index (E2, E3)
- New Parts (E3)

TABLE DES MATIÈRES



Moteur et composants A5 ⇨ A11

- Carter, valve rotative (A5)
- Vilebrequin, pistons (A6, A7)
- Cylindre, collecteur d'échappement (A8)
- Magnéto (A9, A10)
- Démarreur (A11)



Support moteur et silencieux A12, B1

- Support de moteur (A12, B1)
- Tuyau d'échappement (A12, B1)
- Silencieux (A12, B1)



Système électrique B2 ⇨ B7

- Boîte électrique (B2)
- Système électrique (B3)
- Accessoires électriques (B4)
- Connexions électriques typiques (B5, B6)
- Cablages électriques (B7)



Système de refroidissement B8

- Système de refroidissement (B8)



Système d'huile B9 ⇨ B11

- Réservoir d'huile (B9)
- Contacteur de niveau d'huile (B9)
- Pompe à l'huile (B10, B11)
- Cable d'injection (B10, B11)



Système d'alimentation B12 ⇨ C4

- Système d'alimentation (B12, C1)
- Silencieux d'admission d'air (C2)
- Carburateur (simple Mikuni) (C3, C4)



Système d'entraînement et de propulsion C5 ⇨ C9

- Arbre de transmission (C5)
- Garde-volant (C5)
- Hélice (C6, C7)
- Carter de turbine (C6, C7)
- Buse de direction (C6, C7)
- Venturi (C6, C7)
- Sabot (C6, C7)
- Arbre de turbine (C6, C7)
- Marche arrière (C8, C9)



Direction C10, C11

- Câble d'accélérateur (C10, C11)
- Câble de direction (C10, C11)
- Manette d'accélérateur (C10, C11)



Siège et couvercle du moteur C12

- Siège (C12)
- Siège avant (C12)



Compartiment à bagages avant D1, D2

- Ensemble de couvercle à bagages (D1, D2)
- Boîtier d'extincteur et de rangement (D1, D2)
- Trousse d'outils (D1, D2)
- Bouchon de boîtier (D1, D2)



Carrosserie D3 ⇨ D6

- Carrosserie (D3 ⇨ D5)
- Décalcomanie (D6)



Accessoires D7

- Accessoires (D7)



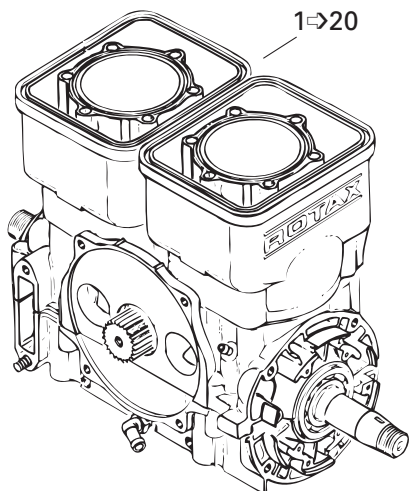
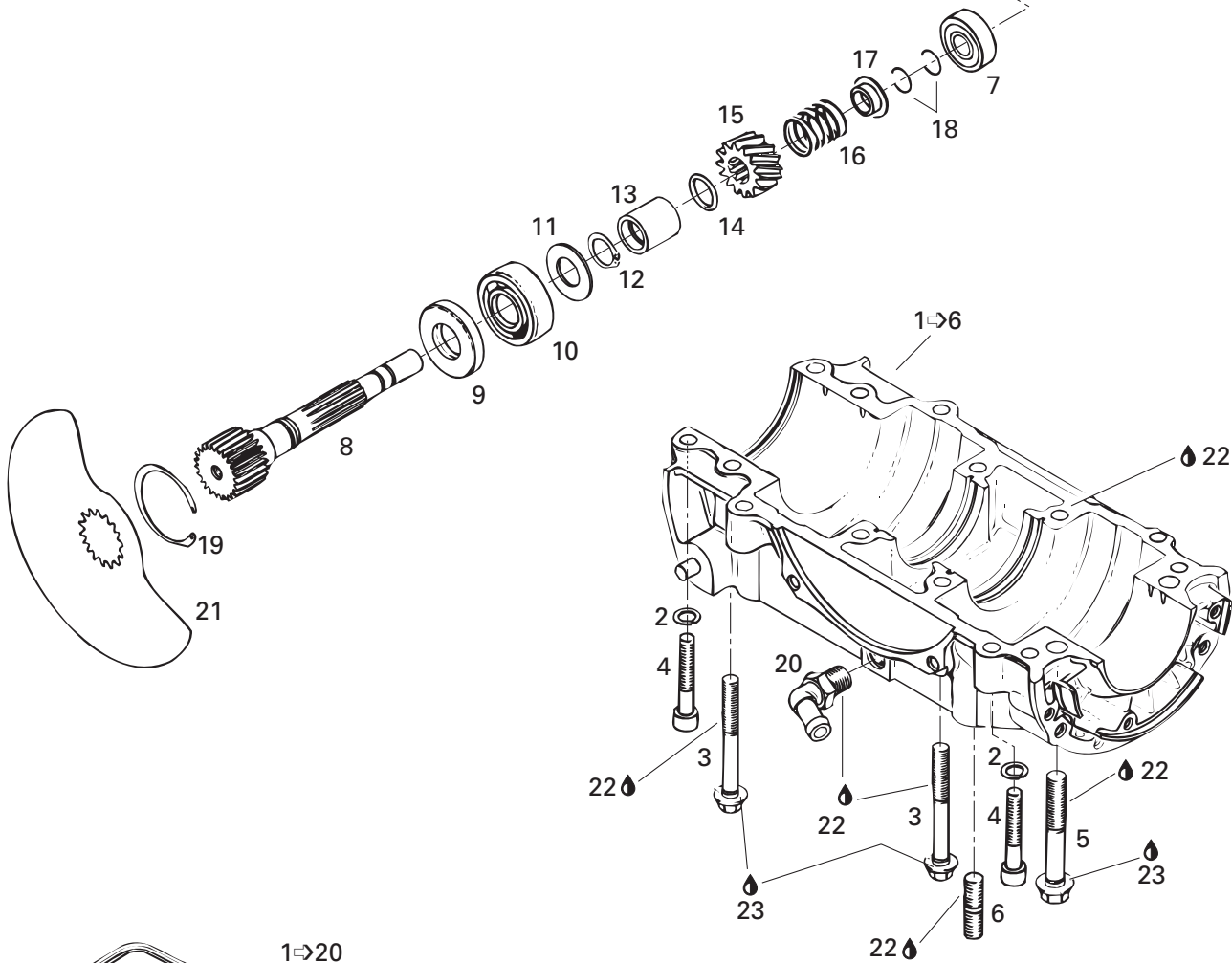
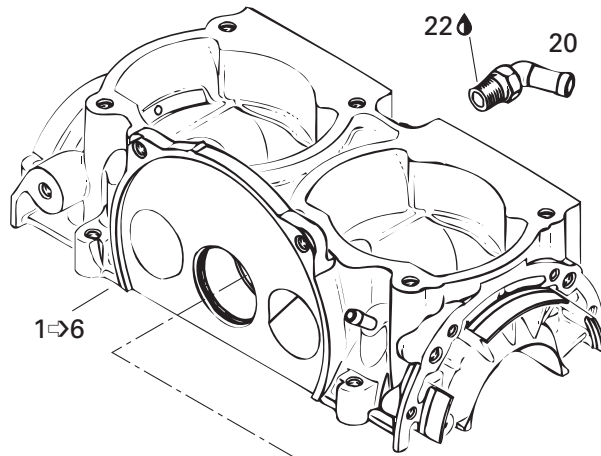
Documentation, service et garantie D8 ⇨ E1

- Documentation, service et garantie (D8 ⇨ E1)



Index numérique E2, E3

- Index numérique (E2, E3)
- Nouvelles pièces (E3)





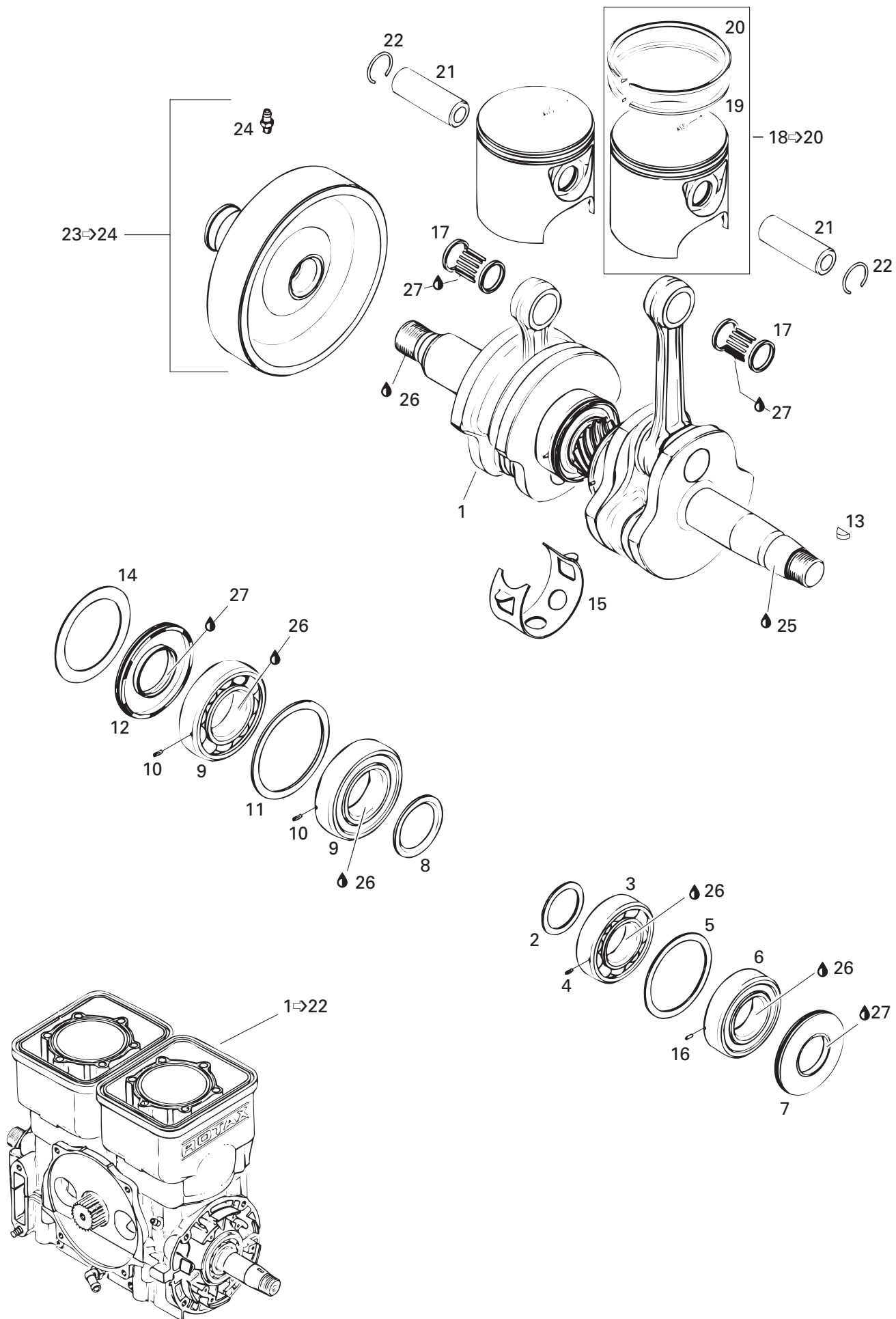
Crankcase, Rotary Valve Carter, valve rotative

GTS
5883

1→20	290 071 703	Short Block Ass'y (Silver)	Ens. carter/cyl. ass. (argent)	@
1→6	290 887 199	Crankcase Ass'y «717» (Silver)	Carter ass. «717» (argent).....	1
2	234 180 602	Lock Spring Washer 8 mm	Rondelle-frein cintrée 8 mm	6
3	290 841 998	Hex. Flanged Screw M8 x 68.5	Vis hex. à épaulement M8 x 68.5	6
4	205 084 560	Socket Head Screw M8 x 45	Vis creuse à 6 pans M8 x 45	6
5	290 941 333	Hex. Flanged Screw M10 x 73.5	Vis à épaulement M10 x 73.5	2
6	290 940 798	Stud M10 x 25	Goujon M10 x 25	2
7	420 932 797	Ball Bearing 6201-Z	Roulement à billes 6201-Z	1
8	290 837 252	Rotary Valve Shaft	Arbre de valve rotative	1
E 9	420 930 580	Oil Seal	Anneau d'étanchéité	1
10	290 932 032	Ball Bearing 6203	Roulement à billes 6203	1
11	420 227 439	Shim	Cale épaisseur	1
12	420 845 450	Lock Ring	Bague d'arrêt	1
13	420 847 282	Spacer Bushing	Douille d'écartement	1
E 14	293 300 024	O-Ring	Joint torique	1
15	420 935 735	Sprocket 14 Teeth	Roue d'engrenage à 14 dents	1
16	420 938 810	Spring	Ressort	1
17	420 827 430	Spring Seat	Siège du ressort	1
18	420 845 160	Circlip	Circlip	2
19	420 845 260	Lock Ring	Bague d'arrêt	1
20	420 922 245	Elbow Fitting 90°	Raccord coudé 90°	2
21	420 924 502	Rotary Valve (159°)	Valve rotative (159°)	1
22	293 800 038	Loctite 518, 50 ml	Loctite 518, 50 ml	@
23	413 707 000	Molykote 111	Molykote 111	@
E 24	290 886 317	Engine Gasket Set (Not Shown)	Ens. de joint d'étanc. moteur (non-ill.)...	@

Parts identified with an «i», an «E» or a «C» indicate they are part of the «i», «E» or «C» gasket set.

Les pièces identifiées d'un «i», d'un «E» ou d'un «C» indiquent qu'elles font parties de l'ensemble de joint d'étanchéité «i», «E» ou «C» correspondant





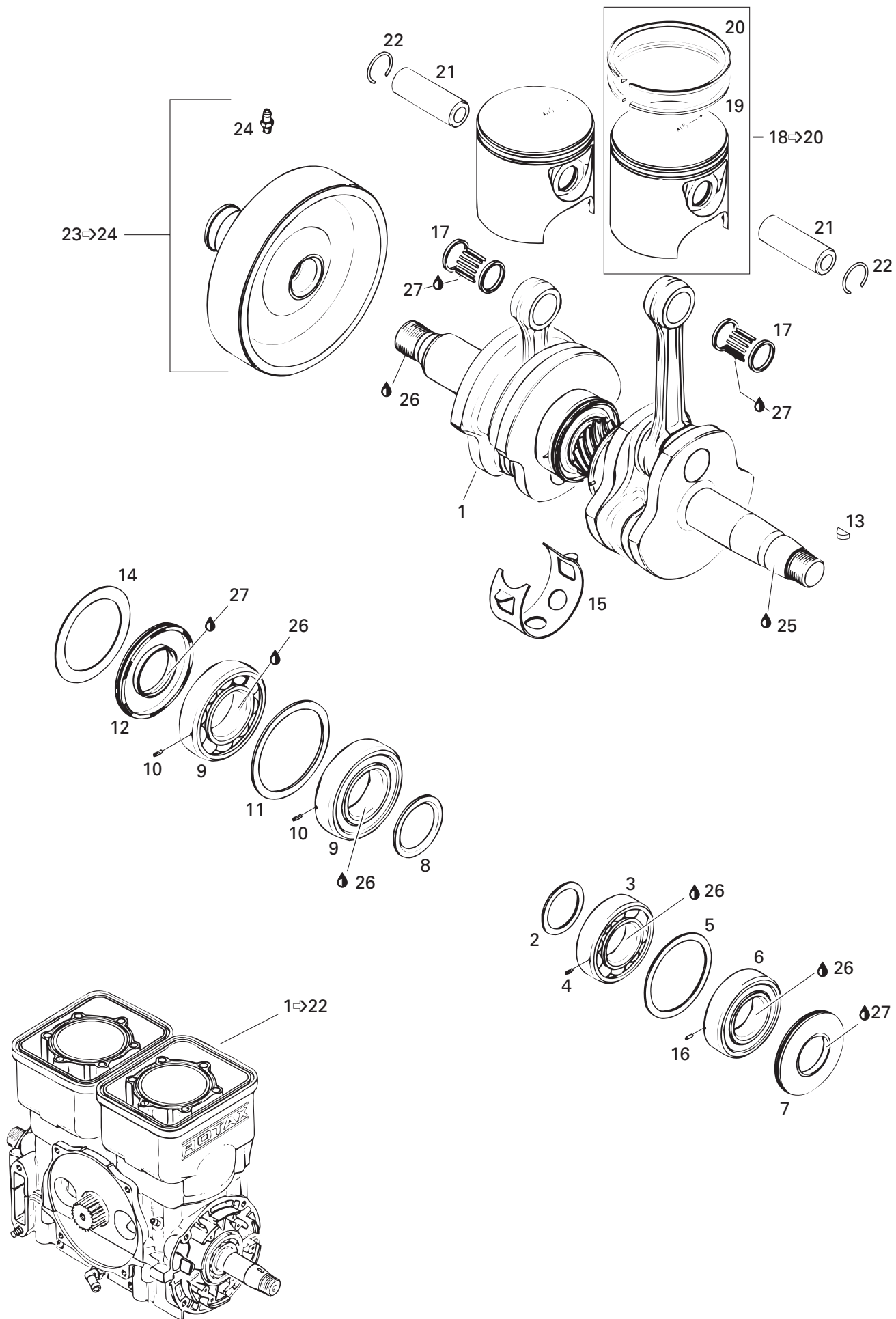
Crankshaft, Pistons Vilebrequin, pistons

GTS
5883

1→22	290 071 703	Short Block Ass'y (Silver)	Ens. carter / cylindre ass. (argent) .	@
1→13	290 887 867	Crankshaft Ass'y	Vilebrequin ass.	1
2	290 827 447	Distance Ring	Bague d'écartement	1
3→4	420 832 538	Ball Bearing 6206 Ass'y	Roulement à billes 6206 ass.	1
4	420 929 972	Dowel Pin	Goujon d'assemblage	1
5	420 827 050	Retaining Disk	Disque de retenue	1
6	290 832 533	Ball Bearing 6206	Roulement à billes 6206	1
E 7	290 830 749	Oil Seal	Anneau d'étanchéité	1
8	420 827 760	Distance Ring	Bague d'écartement	1
9→10	420 832 574	Ball Bearing Ass'y	Roulement à billes ass.	2
10	420 929 972	Dowel Pin	Goujon d'assemblage	2
11	420 927 710	Retaining Disk	Disque de retenue	1
E 12	290 831 952	Oil Seal PTO	Anneau d'étanchéité PDM	1
13	420 246 055	Woodruff Key	Clavette Woodruff	1
14	290 926 060	Retaining Shim	Cale de retenue	1
15	290 926 070	Retaining Ring	Bague de retenue	1
16	290 832 470	Rolled Pin	Goupille ressort	1
17	290 832 420	Needle Bearing	Roulement à aiguilles	2
18→20	290 887 670	Piston with 2 Rings, 81.90 mm	Piston, 2 segm., 81.90 mm	2
	290 887 671	Piston with 2 Rings, 82.15 mm	Piston surdimensionné, 2 segm., 82.15 mm .	Opt
	290 887 672	Piston with 2 Rings, 82.40 mm	Piston surdimensionné, 2 segm., 82.40 mm .	Opt
19	290 815 080	Rectangular Ring 82.00 mm	Segment rectangulaire 82.00 mm	2
	290 815 081	Rectangular Ring 82.25 mm	Segment rectangulaire 82.25 mm	Opt
	290 815 082	Rectangular Ring 82.50 mm	Segment rectangulaire 82.50 mm	Opt
20	290 815 070	Semi-Trapez Ring 82.00 mm	Segment semi-trapézoïdal 82.00 mm .	2
	290 815 071	Semi-Trapez Ring 82.25 mm	Segment semi-trapézoïdal 82.25 mm .	Opt
	290 815 072	Semi-Trapez Ring 82.50 mm	Segment semi-trapézoïdal 82.50 mm .	Opt
21	290 916 401	Piston Pin	Goupille de piston	2
E C 22	420 845 100	Circlip	Frein d'axe	4
23→24	290 958 012	Flywheel Clutch Ass'y	Volant d'inertie ass.	1
24	290 499 113	Grease Fitting	Graisser	1
25	293 800 015	Loctite 242, 10 ml	Loctite 242, 10 ml	@
26	293 800 023	Loctite 767, Antiseize Lubricant, 454 g	Loctite 767, lubrifiant antigrippage, 454 g ..	@
27	413 707 000	Molykote 111	Molykote 111	@

Parts identified with an «i», an «E» or a «C» indicate they are part of the «i», «E» or «C» gasket set.

Les pièces identifiées d'un «i», d'un «E» ou d'un «C» indiquent qu'elles font parties de l'ensemble de joint d'étanchéité «i», «E» ou «C» correspondant.





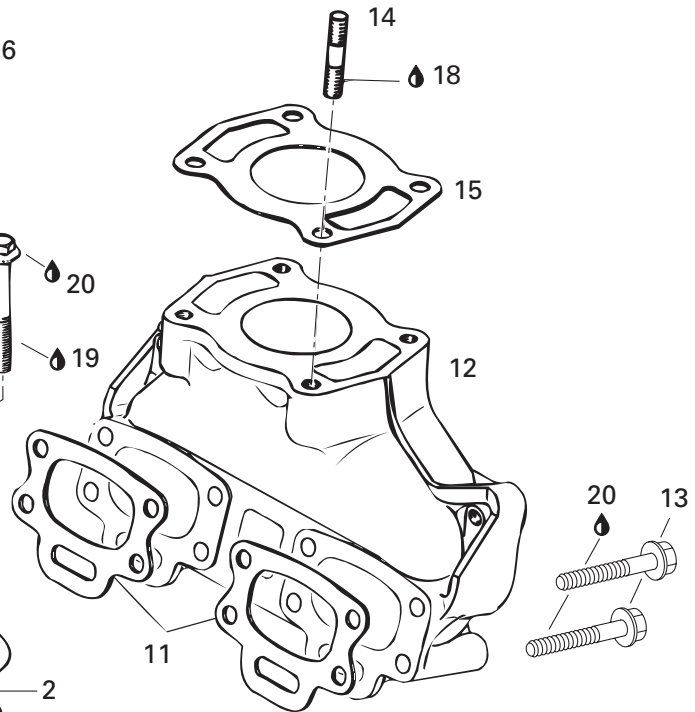
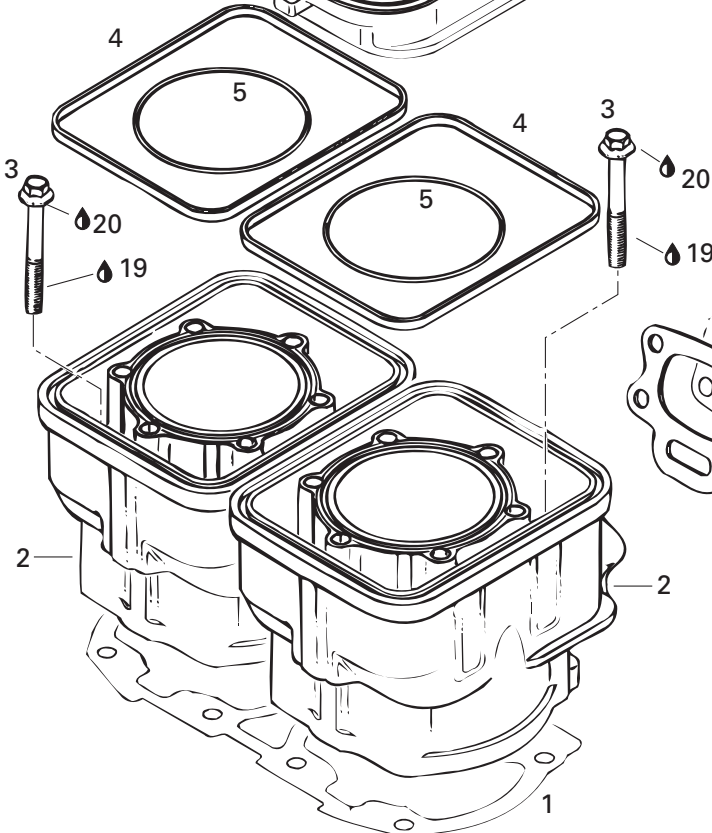
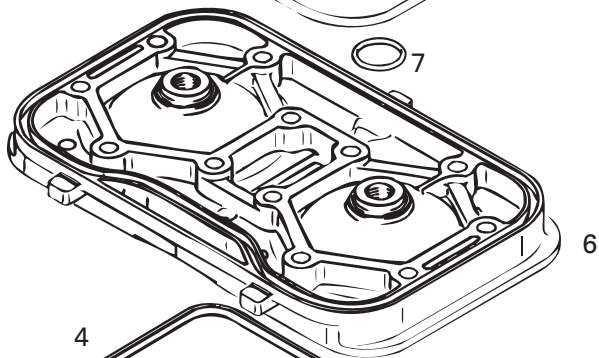

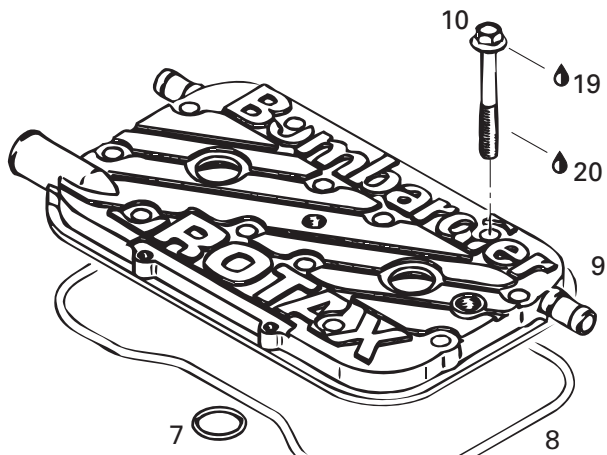
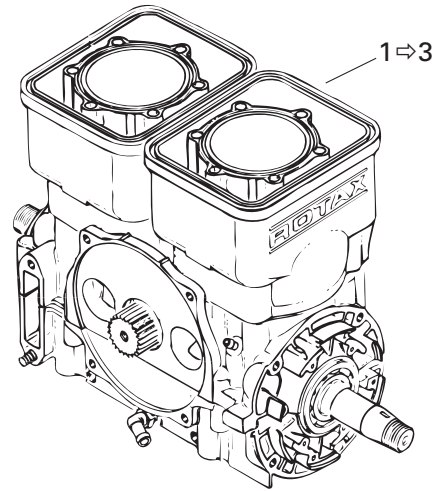
Crankshaft, Pistons Vilebrequin, pistons

GTS
5883

E 28	290 886 317	<i>Engine Gasket Set (Not Shown)</i>	<i>Ens. de joint d'étanc. moteur (non-ill.)...</i>	@
C 29	290 886 316	<i>Cylinder Gasket Set (Not Shown)...</i>	<i>Ens. joint d'étanc. de cylindre (non-ill)..</i>	@

Parts identified with an «i», an «E» or a «C» indicate they are part of the «i», «E» or «C» **gasket set**.

Les pièces identifiées d'un «i», d'un «E» ou d'un «C» indiquent qu'elles font parties de **l'ensemble de joint d'étanchéité «i», «E» ou «C»** correspondant.





Cylinder, Exhaust Manifold

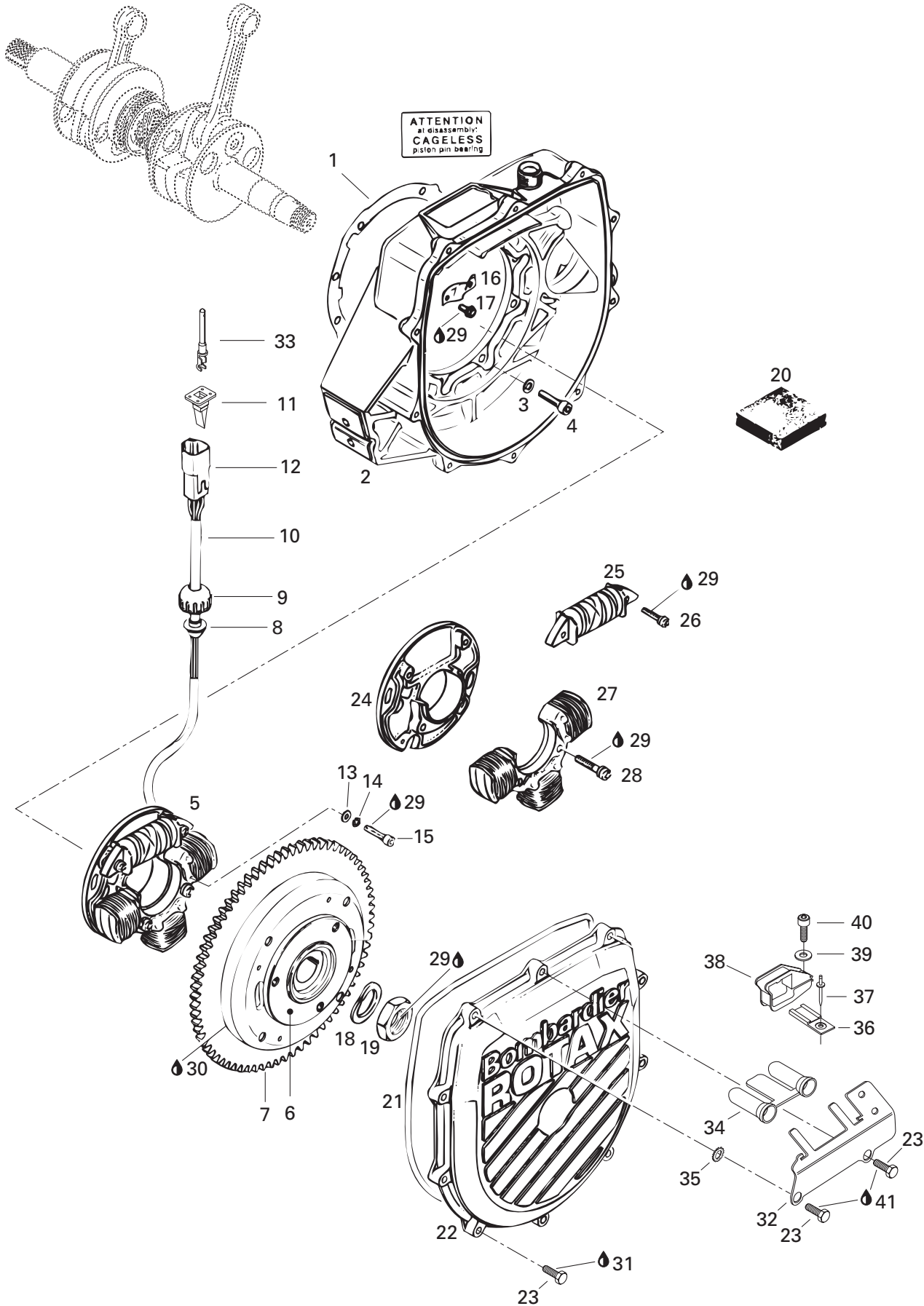
Cylindre, collecteur d'échappement

GTS
5883

1-3	290 071 703	Short Block Ass'y (Silver)	Ens. carter / cyl. ass. (argent)	@
E C 1	290 931 404	Gasket Cylinder 0.8 mm	Joint d'étanchéité de cylindre 0.8 mm	@
E C	290 931 403	Gasket Cylinder 0.6 mm	Joint d'étanchéité de cylindre 0.6 mm	@
E C	290 931 402	Gasket Cylinder 0.5 mm	Joint d'étanchéité du cylindre 0.5 mm	@
E C	290 931 401	Gasket Cylinder 0.4 mm	Joint d'étanchéité de cylindre 0.4 mm	@
E C	290 931 400	Gasket Cylinder 0.3 mm	Joint d'étanchéité de cylindre 0.3 mm	@
2	290 923 805	Cylinder with Sleeve (Silver)	Cylindre avec chemise (argent)	2
3	290 440 368	Hex. Flanged Screw M8 x 90	Vis hex. à épaulement M8 x 90	8
E C 4	290 850 045	Rubber Ring	Bague étanche	2
E C 5	290 931 410	O-Ring	Joint torique	2
6	290 923 252	Head Cylinder (Silver)	Culasse (argent)	1
E C 7	420 430 782	O-Ring	Joint torique	2
E C 8	420 950 360	O-Ring	Joint torique	1
9	290 923 262	Cylinder Head Cover (Silver)	Couvercle de culasse (argent)	1
10	290 841 998	Hex. Flanged Screw M8 x 68.5	Vis hex. à épaulement M8 x 68.5	12
E C 11	290 850 637	Gasket	Joint d'étanchéité	2
12	290 979 142	Exhaust Manifold (Silver)	Collecteur d'échappement (argent)	1
13	290 841 998	Hex. Flanged Screw M8 x 68.5	Vis hex. à épaulement M8 x 68.5	8
14	290 941 013	Stud M8 x 26	Goujon M8 x 26	1
E C 15	290 950 251	Gasket	Joint d'étanchéité	1
E 16	290 886 317	Engine Gasket Set	Ens. de joint d'étanchéité moteur...	@
C 17	290 886 316	Cylinder Gasket Set	Ens. joint d'étanchéité de cylindre	@
18	413 711 400	Loctite 648, 10 ml	Loctite 648, 10 ml	@
19	293 800 015	Loctite 242, 10 ml	Loctite 242, 10 ml	@
20	413 707 000	Molykote 111	Molykote 111	@

Parts identified with an «i», an «E» or a «C» indicate they are part of the «i», «E» or «C» gasket set.

Les pièces identifiées d'un «i», d'un «E» ou d'un «C» indiquent qu'elles font parties de l'ensemble de joint d'étanchéité «i», «E» ou «C» correspondant





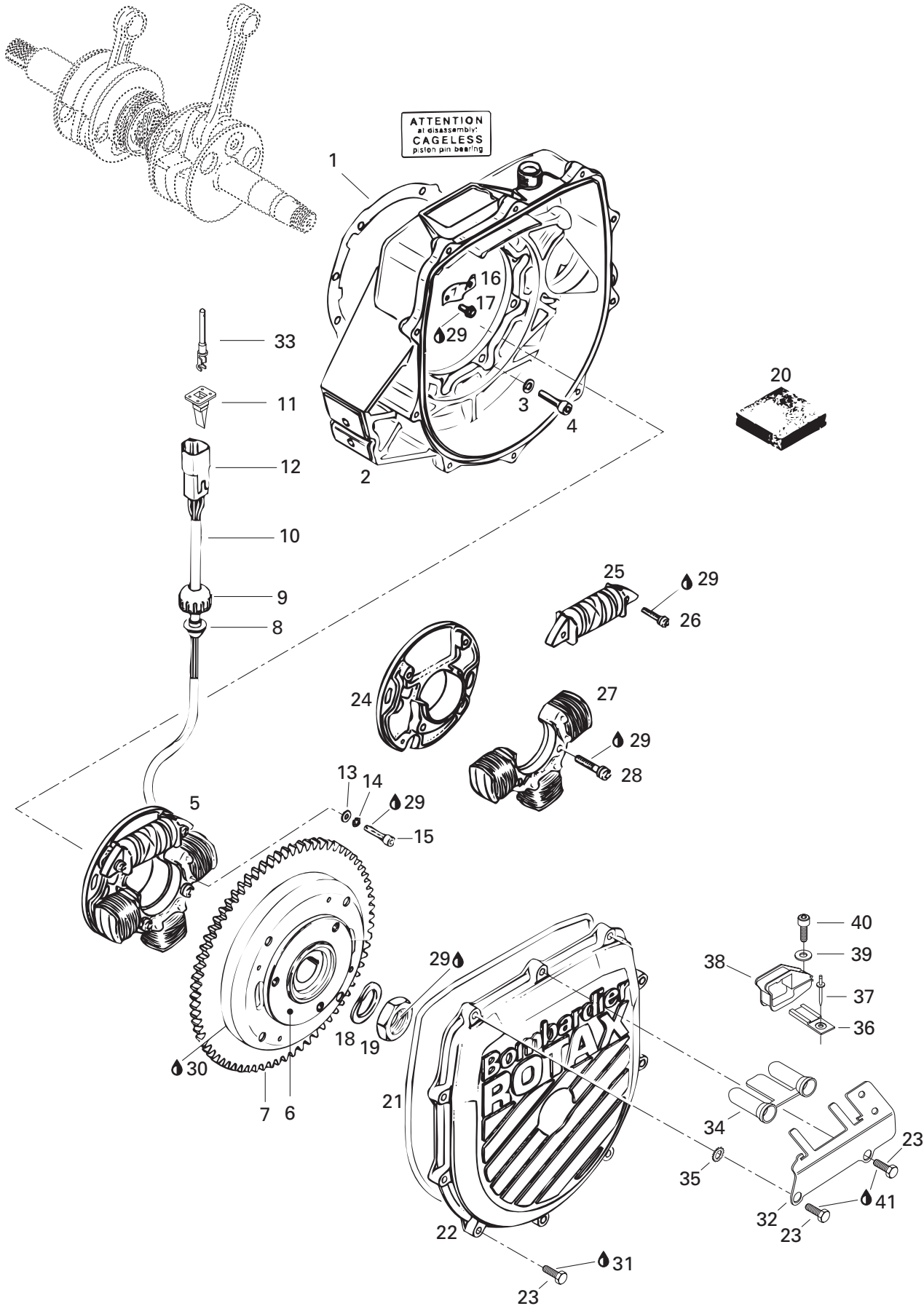
Magneto Magnéto

GTS
5883

E 1	290 850 605	Gasket	Joint d'étanchéité	1
2	290 810 852	Ignition Housing (Silver)	Boîtier d'allumage (argent)	1
3	420 945 751	Lock Washer 6 mm	Rondelle-frein 6 mm	8
4	205 062 544	Socket Head Screw M6 x 25	Vis creuse à 6 pans M6 x 25	8
5	290 886 725	Armature Plate Ass'y	Plaque d'armature ass.	1
6→7	290 995 119	Magneto Flywheel Ass'y	Volant magnétique ass.	1
6	290 995 118	Flywheel	Volant magnétique	1
7	290 834 060	Starter Gear 77 Teeth	Engrenage 77 dents	1
8	293 720 034	Grommet	Passe-fils	1
9	278 000 100	Cap	Capuchon	1
10	290 260 931	Tubing Isolation (75 mm)	Tube isolant (75 mm)	1
11	278 000 636	Female Secondary Lock (4 circuits)	Barrure secondaire femelle (4 circuits)	1
12	278 000 635	Femelle Housing (4 circuits)	Bloc femelle (4 circuits)	1
13	420 827 800	Washer	Rondelle	3
14	420 945 750	Lock Washer 5 mm	Rondelle-frein 5 mm	3
15	420 840 515	Allen Screw M5 x 18	Vis Allen M5 x 18	3
16	290 853 080	Retainer Plate	Plaque de retenue	1
17	215 150 844	Hex. Screw M5 x 8	Vis hex. M5 x 8	2
18	420 945 759	Lock Washer 22 mm	Rondelle-frein 22 mm	1
19	420 842 230	Hex. Nut M22	Écrou hex. M22	1
20	290 860 680	Protection Mat	Tablier protecteur	1
E 21	290 831 555	O-Ring	Joint torique	1
22	290 810 147	Ignition Cover	Couvercle d'allumage	1
23	290 841 543	Self Tapping Screw M6 x 25	Vis autotaraudeuse M6 x 25	10
24	290 886 725	Armature Plate	Plateau d'armature	1
25	410 915 200	Generating Coil	Bobine génératrice d'allumage	1
26	420 940 810	Screw M5 x 22 with Washer	Vis M5 x 22 avec rondelle	2
27	410 916 200	Lighting Coil	Bobine d'éclairage	1
28	410 913 900	Screw M6 x 25 with Washer	Vis M5 x 25 avec rondelle	2
29	293 800 015	Loctite 242, 10 ml	Loctite 242, 10 ml	@
30	413 711 400	Loctite 648, 10 ml	Loctite 648, 10 ml	@
31	293 800 023	Loctite 767, Antiseize Lubricant, 454 g	Loctite 767, lubrifiant antigrippage, 454 g ..	@
32	278 000 516	Ground Plate	Plaque de mise à la masse	1
33	278 000 631	Male Terminal (16-18 Gauge)	Cosse mâle (calibre 16-18)	4

Parts identified with an «i», an «E» or a «C» indicate they are part of the «i», «E» or «C» gasket set.

Les pièces identifiées d'un «i», d'un «E» ou d'un «C» indiquent qu'elles font parties de l'ensemble de joint d'étanchéité «i», «E» ou «C» correspondant.





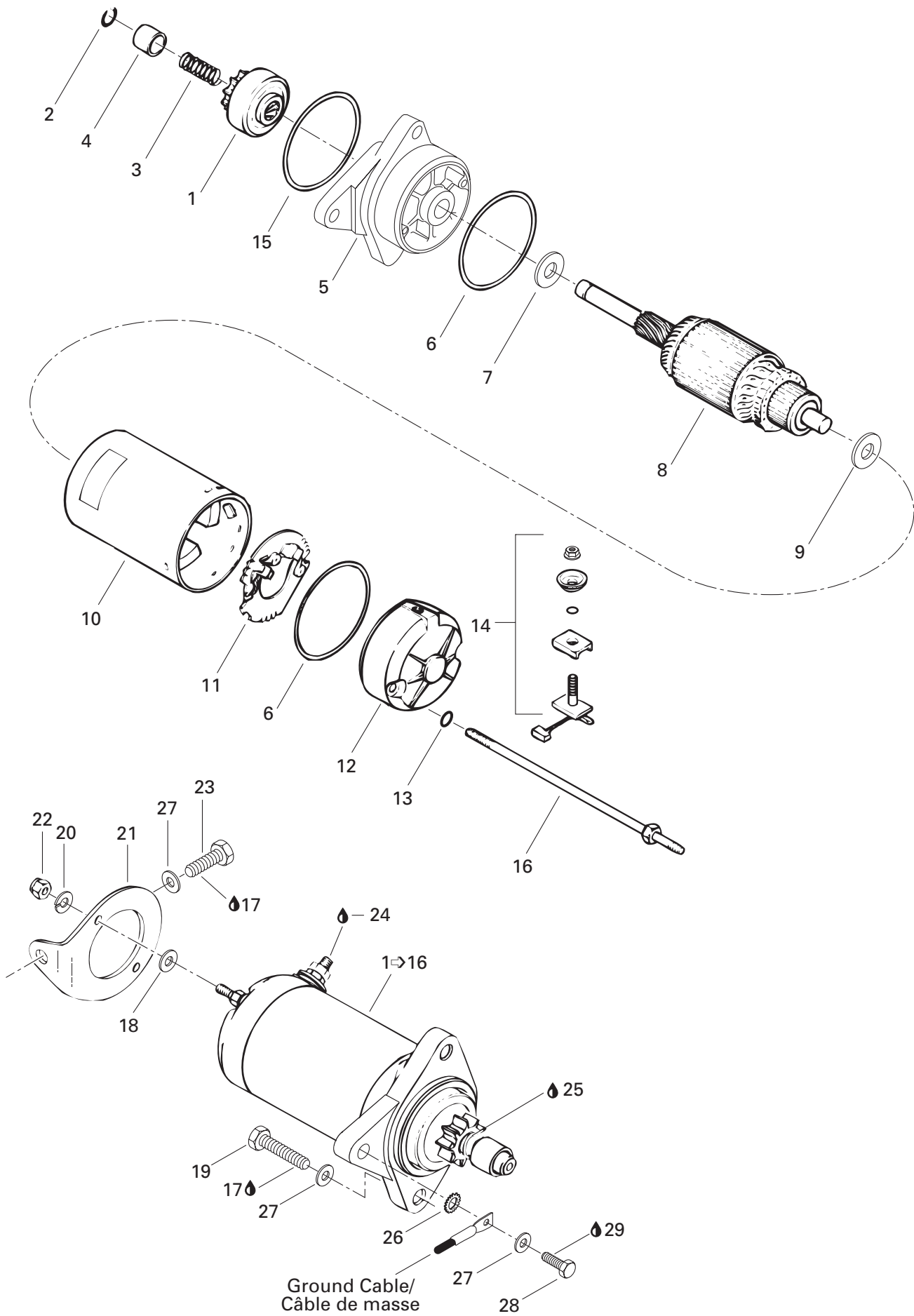
Magneto Magnéto

GTS
5883

34	278 000 213	Insulator	Isolateur	1
35	234 461 608	Ext. Tooth Washer 6 mm	Rondelle à dents ext. 6 mm	2
36	270 000 141	Clip	Clip	1
37	204 000 081	Pop Rivet 3/16	Pop rivet 3/16	1
38	270 000 158	Adaptor	Adapteur	1
39	234 061 600	Flat Washer 6 mm	Rondelle plate 6 mm	1
40	205 061 660	Socket Head Screw M6 x 16	Vis creuse à 6 pans M6 x 16	1
41	413 701 000	Loctite 767, Antiseize Lubricant, 12 oz	Loctite 767, lubrifiant antigrippage, 12 oz ..	@
E 42	290 886 317	Engine Gasket Set (Not Shown)	Ens. de joint d'étanc. moteur (non-ill.)...	@

Parts identified with an «i», an «E» or a «C» indicate they are part of the «i», «E» or «C» **gasket set**.

Les pièces identifiées d'un «i», d'un «E» ou d'un «C» indiquent qu'elles font parties de **l'ensemble de joint d'étanchéité «i», «E» ou «C»** correspondant.

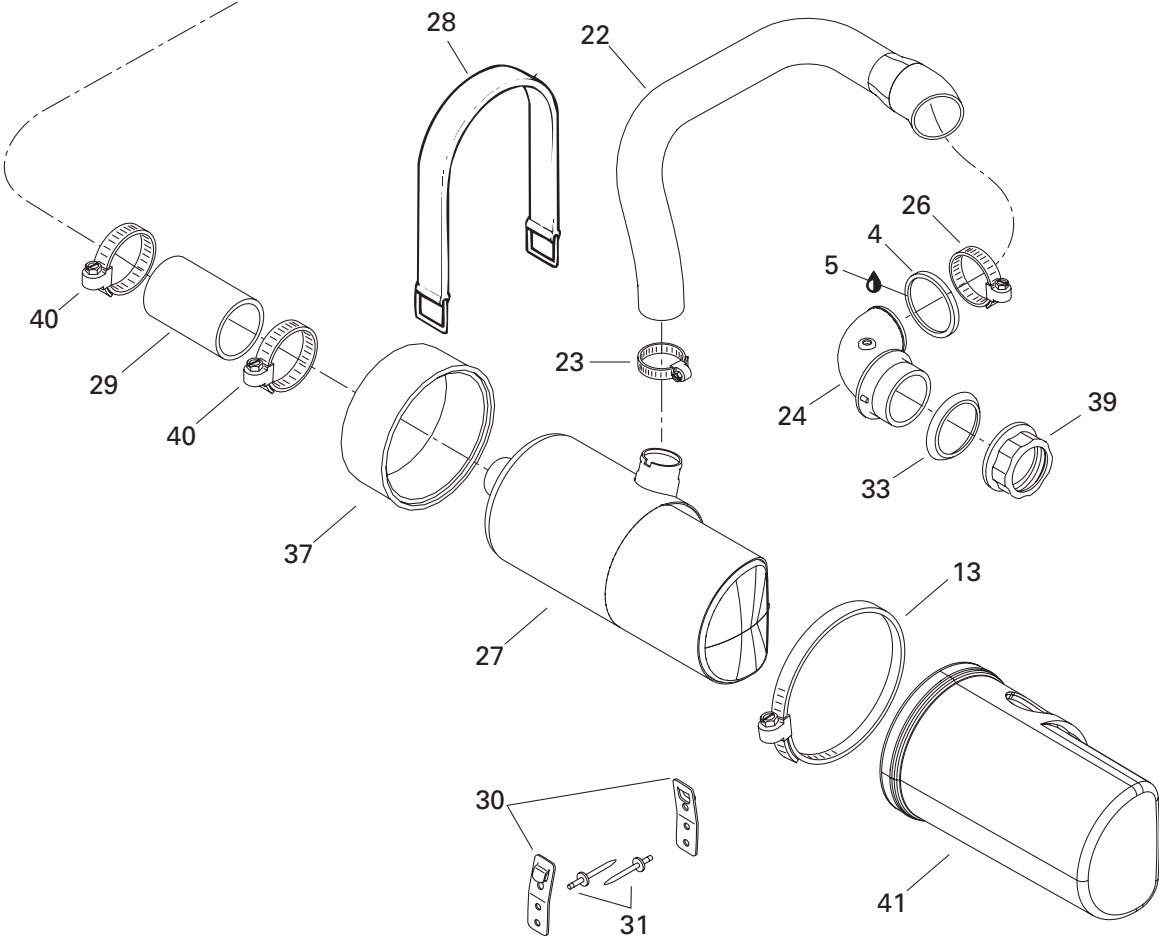
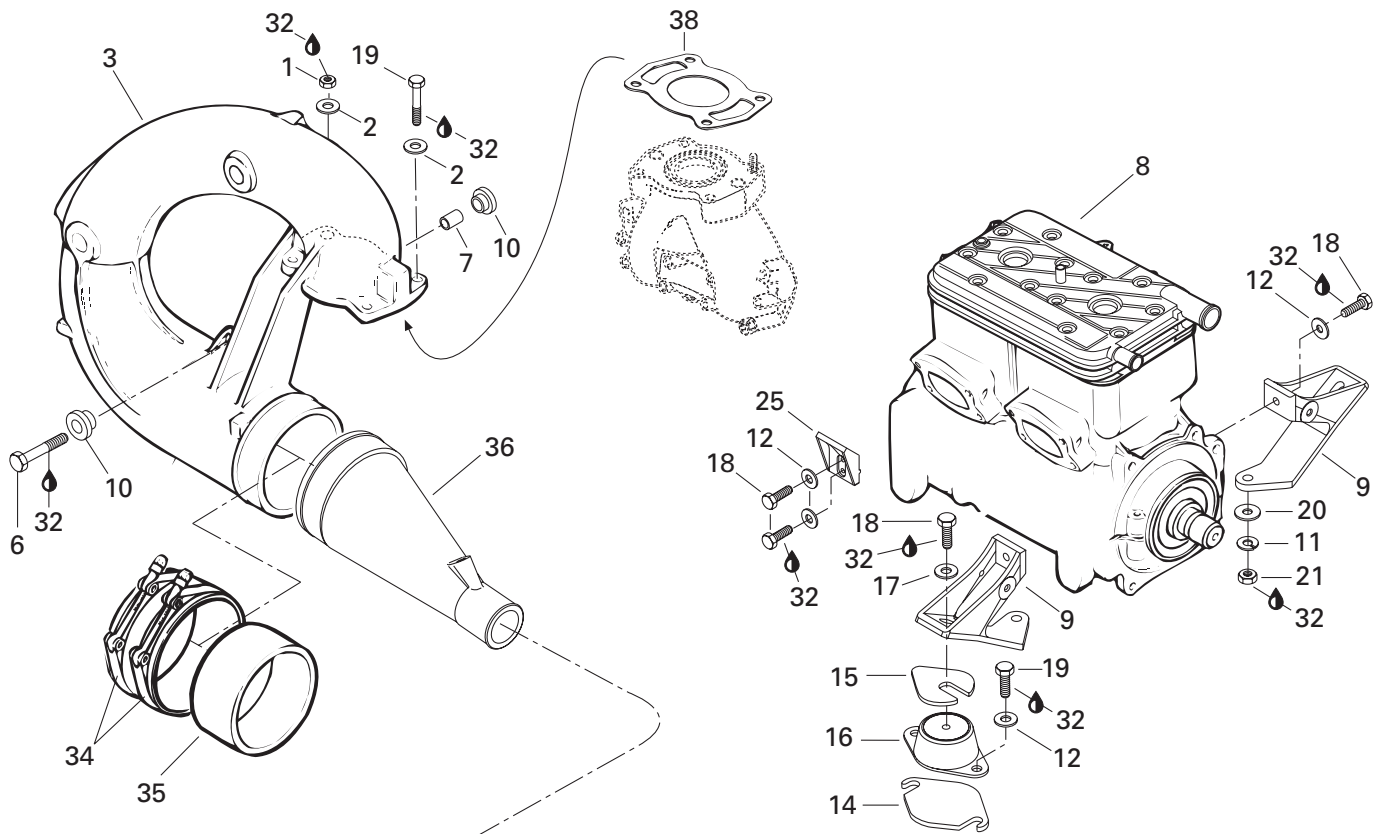




Starter Démarreur

GTS
5883

1-16	278 001 300	Starter Ass'y	Démarreur ass.	1
1	295 500 089	Starter Clutch Ass'y	Embrayage du démarreur ass.	1
2	410 207 700	Circlip	Circlip	1
3	278 000 168	Spring	Ressort	1
4	278 000 254	Stopper Bushing	Butée d'arrêt	1
5	278 000 697	Housing Ass'y	Logement ass.	1
6	278 000 695	O-Ring	Joint torique	2
7	278 000 054	Flat Washer	Rondelle plate	1
8	278 000 699	Armature	Induit.....	1
9	278 000 056	Flat Washer	Rondelle plate	1
10	278 000 057	Yoke Ass'y	Boîtier du démarreur ass.	1
11	278 001 296	Brush Holder	Porte-balai	1
12	278 000 251	Commutator End Frame	Couvercle du collecteur	1
13	278 000 060	O-Ring	Joint torique	2
14	278 001 297	Brush Starter Kit	Ensemble de balai de démarreur	1
15	278 000 694	O-Ring	Joint torique	1
16	278 000 170	Retainer Stud	Goujon de retenue	2
17	293 800 015	Loctite 242, 10 ml	Loctite 242, 10 ml	@
18	234 051 600	Flat Washer 5 mm	Rondelle plate 5 mm	2
19	207 183 060	Hex. Screw M8 x 30	Vis hex. M8 x 30	2
20	234 151 601	Lock Washer 5 mm	Rondelle-frein 5 mm	2
21	270 000 080	Starter Support	Support de démarreur	1
22	232 051 600	Hex. Nut M5	Écrou hex. M5	2
23	207 181 660	Hex. Screw M8 x 16	Vis hex. M8 x 16	1
24	293 550 004	Dielectric Grease, 150 g	Graisse diélectrique, 150 g	@
25	413 707 000	Molykote 111	Molykote 111	@
26	234 381 608	Ext. Tooth Lock Washer 8 mm	Rondelle-frein à dents ext. 8 mm	1
27	234 081 600	Flat Washer 8 mm	Rondelle plate 8 mm	4
28	207 182 060	Hex. Screw M8 x 20	Vis hex. M8 x 20	1
29	293 800 005	Loctite 271, 10 ml	Loctite 271, 10 ml	@



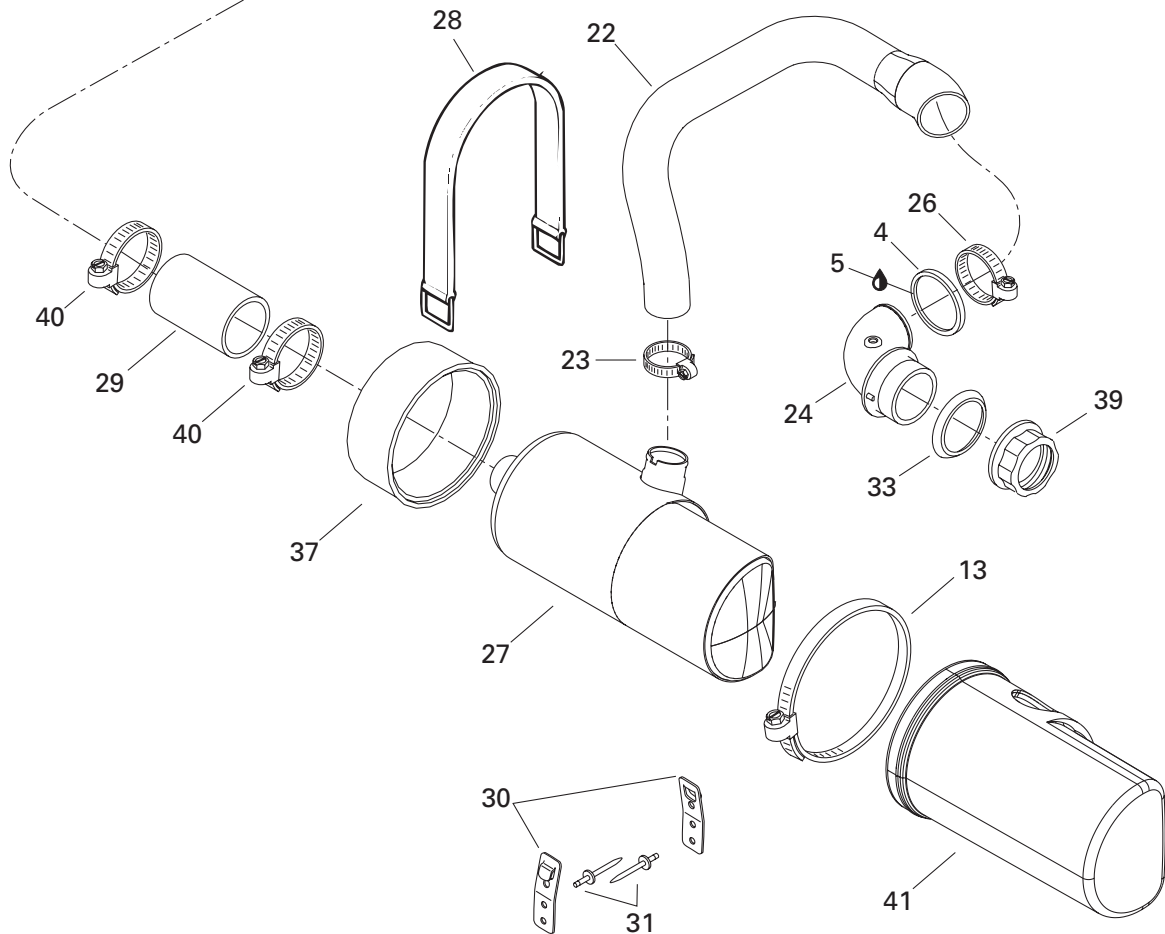
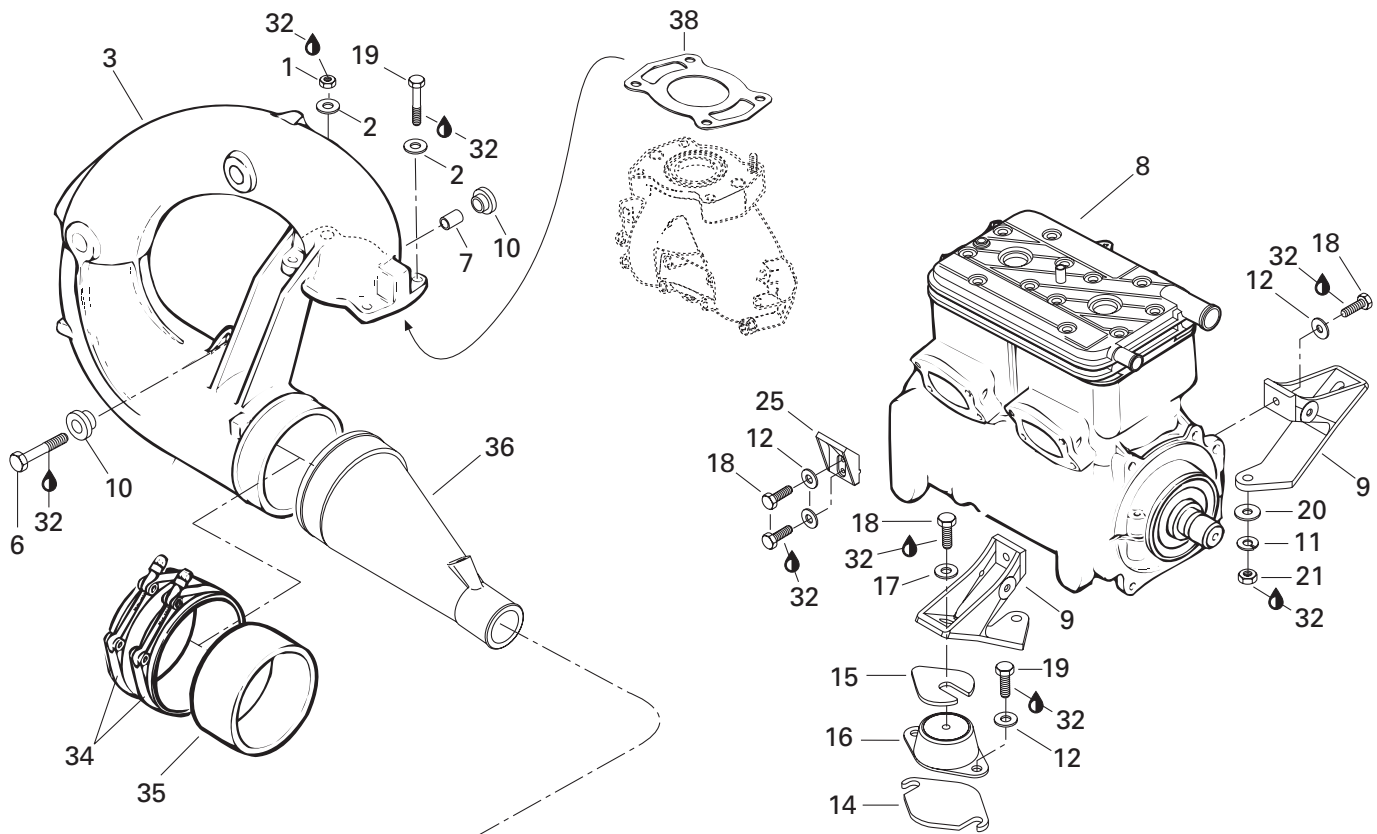


Engine Support and Muffler

Support moteur et silencieux

GTS
5883

1	232 081 600	Hex. Nut M8	Écrou hex. M8	1
2	293 050 001	Washer 8 mm	Rondelle 8 mm	4
3	274 000 770	Tuned Pipe Ass'y	Tuyau d'échappement ass.	1
4	293 250 041	Gasket	Joint étanche	1
5	293 800 033	Silicone Sealant, Adchem Clear 4511	Enduit étanche - silicone, Adchem clair 4511 .	@
6	207 084 060	Hex. Screw M8 x 40	Vis hex. M8 x 40	1
7	274 000 114	Bushing	Douille	1
8	270 000 350	Rotax Engine 717 (Silver).....	Moteur Rotax 717 (argent).....	1
9	270 000 180	R.H. Engine Support	Support moteur DR	1
	270 000 181	L.H. Engine Support	Support moteur GA	1
10	293 830 031	Rubber Bushing	Douille de caoutchouc	2
11	234 101 601	Lock Washer 10 mm	Rondelle-frein 10 mm	2
12	234 081 600	Flat Washer 8 mm	Rondelle plate 8 mm	14
N 13	293 650 092	Norma Clamp	Bride de serrage Norma	1
14	270 000 006	Shim 0.40 mm	Cale épaisseur 0.40 mm	@
	270 000 007	Shim 1.30 mm	Cale épaisseur 1.30 mm	@
15	270 000 024	Shim 0.40 mm	Cale épaisseur 0.40 mm	@
	270 000 025	Shim 1.30 mm	Cale épaisseur 1.30 mm	@
N 16	270 000 425	Rubber Mount	Tampon d'ancrage	4
17	234 082 600	Flat Washer 8 mm	Rondelle plate 8 mm	4
18	207 182 560	Hex. Screw M8 x 25	Vis hex. M8 x 25	10
19	207 183 060	Hex. Screw M8 x 30	Vis hex. M8 x 30	11
20	234 001 600	Flat Washer 10 mm	Rondelle plate 10 mm	2
21	232 001 600	Hex. Nut M10	Écrou hex. M10	2
22	274 000 561	Exhaust Hose	Boyau d'échappement	1
23	293 650 036	Tridon Clamp	Bride de serrage Tridon	1
N 24	274 000 542	Exhaust Outlet	Sortie d'échappement	1
25	270 000 179	Front Engine Support	Support moteur avant	2
26	293 650 064	Tridon Clamp	Bride de serrage Tridon	1
N 27	274 000 788	Muffler	Silencieux	1
28	293 850 021	Rubber Strap (Muffler)	Sangle de retenue (silencieux)	1
29	274 000 170	Exhaust Hose	Boyau de raccord	1
30	293 850 024	Strap Clip (Muffler)	Pince de courroie (silencieux)	2
31	293 150 037	Rivet 3/16	Rivet 3/16	4
32	293 800 015	Loctite 242, 10 ml	Loctite 242, 10 ml	@
33	274 000 225	Stabilizing Washer	Rondelle stabilisateur	1
34	293 650 068	Clamp	Bride de serrage	2
35	274 000 074	Sealing Ring	Bague étanche	1

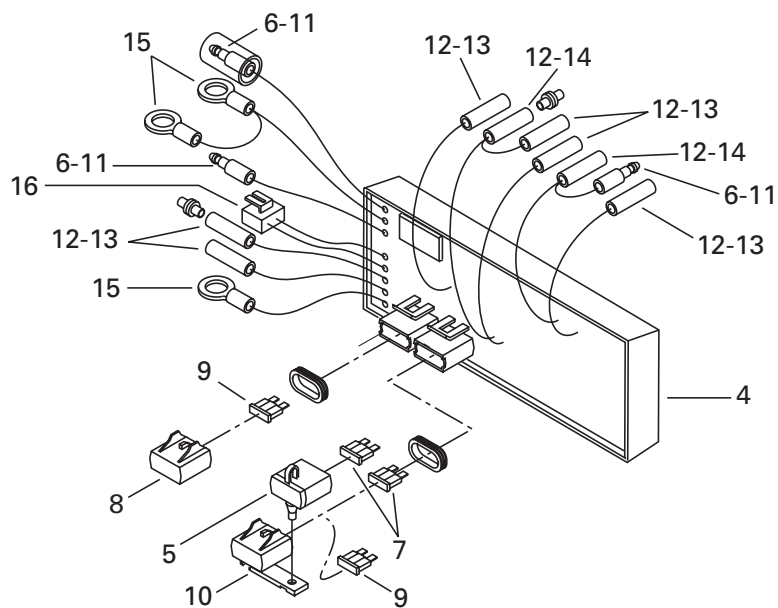
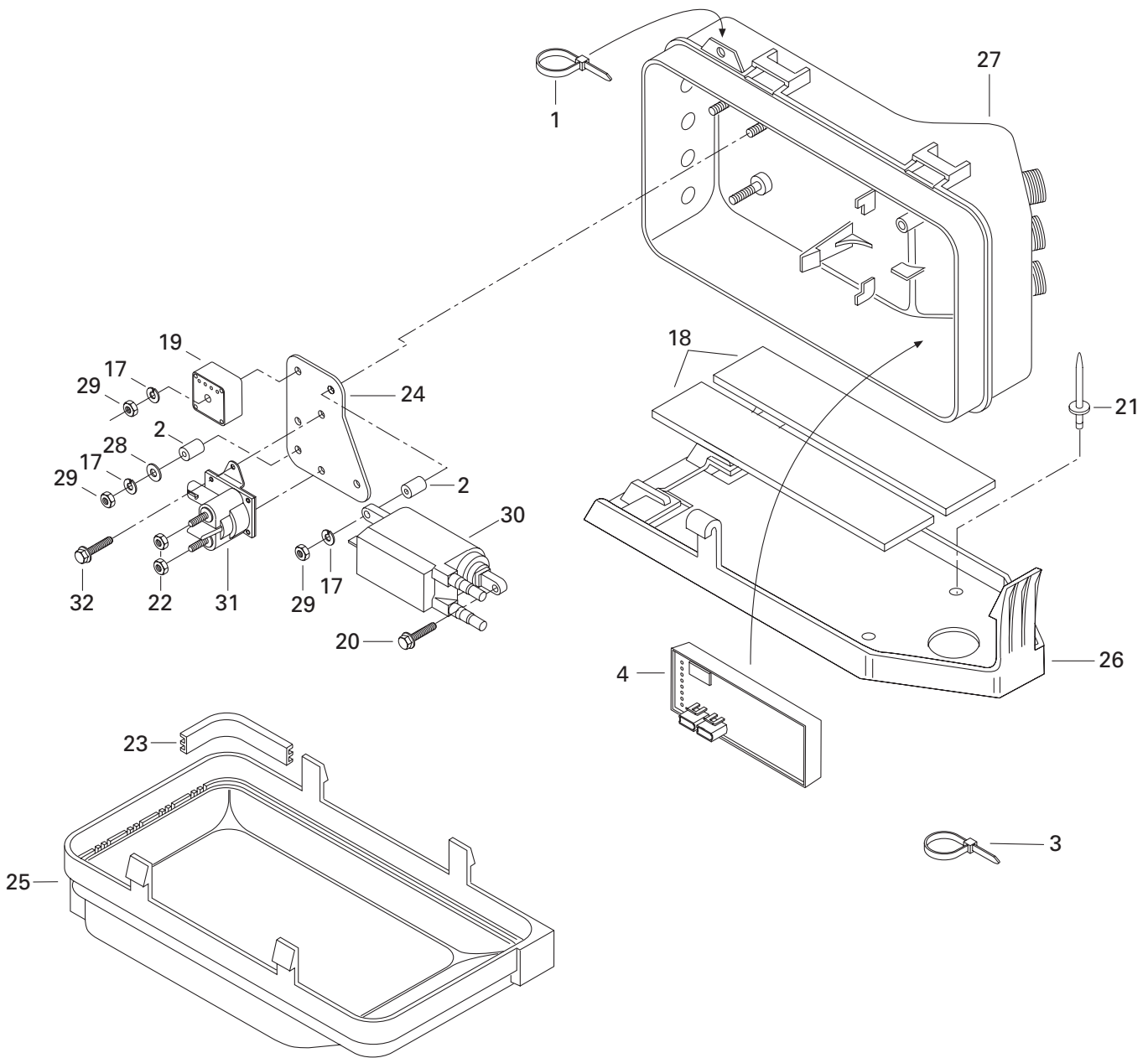





Engine Support and Muffler Support moteur et silencieux

GTS
5883

36	274 000 488	Exhaust Cone	Cône d'échappement	1
N 37	274 000 724	Rear Cover Muffler	Couvre silencieux arrière	1
38	290 950 251	Gasket	Joint étanche	1
39	274 000 224	Nut M72	Écrou M72	1
40	293 650 023	Tridon Clamp	Bride de serrage Tridon	2
N 41	274 000 723	Front Cover Muffler	Couvre silencieux avant	1






Electrical Box Boîte électrique

GTS
5883

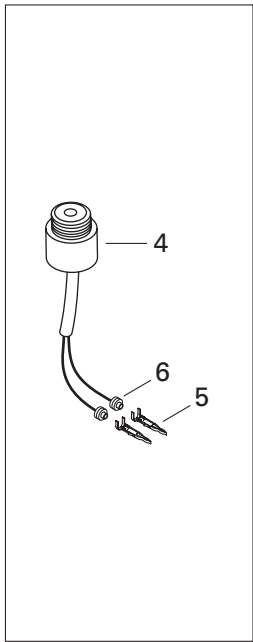
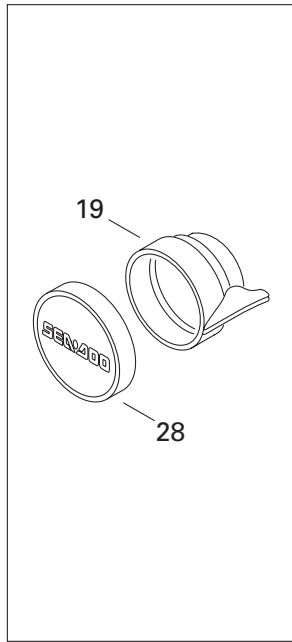
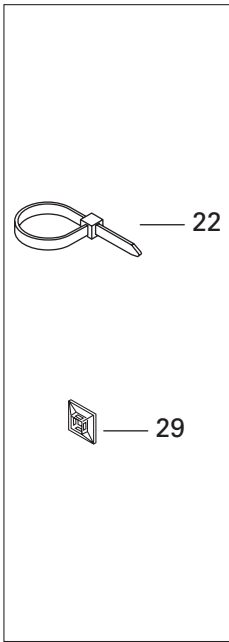
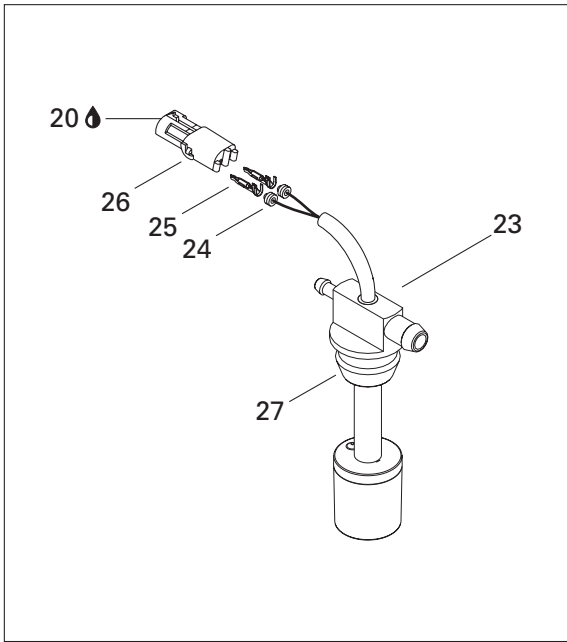
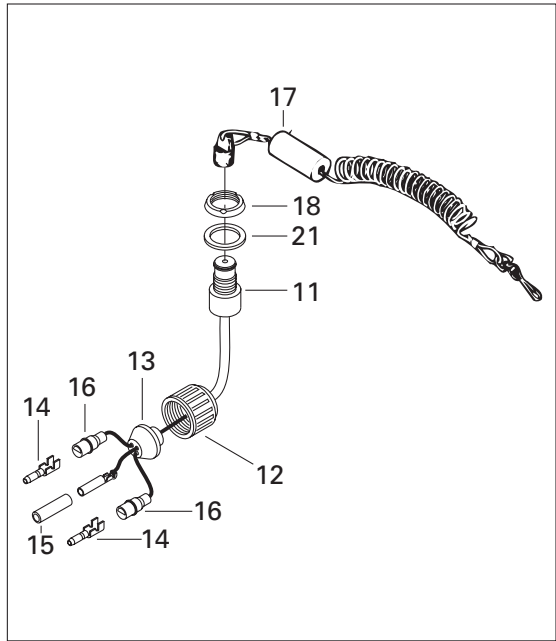
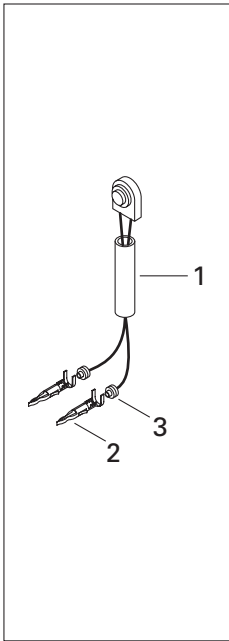
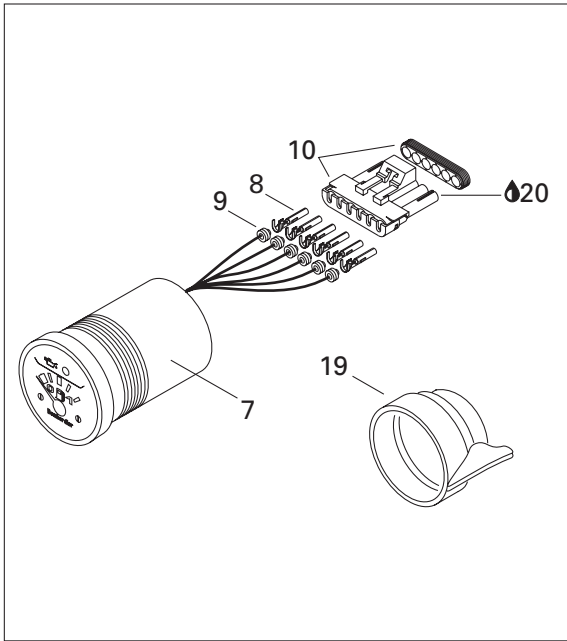
1	293 750 009	Tie Rap 160 mm	Attache 160 mm	@
2	278 000 235	Spacer	Entretoise	2
3	293 750 002	Tie Rap 130 mm	Attache 130 mm	@
4→16	278 001 025	Electronic Module Ass'y	Module électronique ass.	1
5	278 000 379	Fuse Holder	Porte-fusible	1
6	278 001 008	Insulating Sheath (Male Terminal)	Étui thermique (cosse mâle)	3
7	278 000 344	5 Amp. Fuse	Fusible 5 amp.	2
8	278 000 378	Fuse Cap	Capuchon à fusible	1
9	278 000 343	15 Amp. Fuse	Fusible 15 amp.	2
10	278 000 326	Fuse Holder Cap	Capuchon porte-fusible	1
11	278 000 230	Male Terminal (20 Gauge)	Cosse mâle (calibre 20)	3
12	278 001 009	Female Terminal (14-18 Gauge)	Cosse femelle (calibre 14-18)	8
13	278 001 007	Insulation Sheath (Simple)	Étui thermique (simple)	6
14	278 000 770	Insulation Sheath (Double)	Étui thermique (double)	2
15	278 000 992	Open Barrel 1/4" (14-18 Gauge)	Cosse à anneau 1/4" (calibre 14-18) ...	3
16	278 001 114	Female Terminal	Cosse femelle	2
17	234 161 601	Lock Washer 6 mm	Rondelle-frein 6 mm	3
18	293 830 012	Rubber Strip	Bande de caoutchouc	2
19	278 000 123	Rectifier Ass'y	Redresseur ass.	1
N 20	205 000 005	Hex. Tapping Screw M6.3 x 25	Vis hex. autotaraudeuse M6.3 x 25	1
21	293 150 037	Rivet 3/16	Rivet 3/16	@
22	232 561 600	Elastic Stop Nut M6	Écrou d'arrêt élastique M6	2
23	278 000 181	Gasket	Joint étanche	1
24	278 000 615	Mounting Plate	Plaque de montage	1
25	278 001 082	Electric Box Cover	Couvercle de boîte électrique	1
26	278 001 119	Electric Box Support	Support de boîte électrique	1
27	278 001 085	Electric Box Base	Base de boîte électrique	1
28	234 061 600	Flat Washer 6 mm	Rondelle plate 6 mm	1
29	232 061 600	Hex. Nut M6	Écrou hex. M6	3
30	278 000 586	Ignition Coil	Bobine d'allumage	1
31	278 001 376	Starter Relay	Solénoïde	1
32	210 261 040	Hex. Forming Screw M6 x 10	Vis hex. à épaulement M6 x 10	2




Electrical System Système électrique

GTS
5883

1	278 000 559	Clamp Bracket	Support-collier	2
2	278 000 712	Battery	Batterie	1
3	211 200 018	Flat Washer 6 mm	Rondelle plate 6 mm	2
4	211 000 045	Hex. Screw	Vis hex.	2
5	211 100 022	Nut M6	Écrou M6	2
6	293 850 021	Strap	Sangle.....	2
7	278 001 234	Battery Lower Pad	Tampon inférieur de batterie	1
8	278 001 233	Battery Support	Support de batterie	1
9	278 000 245	3 Wire Support	Support de 3 fils	2
10	293 750 002	Tie Rap 130 mm	Attache 130 mm	@
11→13	278 000 514	Battery Cable (Red).....	Câble de batterie (rouge).....	1
12	278 000 100	Electric Box Cap	Bouchon de boîte électrique	1
13	278 000 098	Grommet (1 Circuit) (Black)	Passe-fils (1 circuit) (noir).....	1
14	278 000 681	Battery Ground Cable.....	Fil de masse batterie	1
15	278 000 609	Spark Plug (NGK BR8-ES).....	Bougie (NGK BR8-ES).....	2
16	232 561 600	Elastic Stop Nut M6.....	Écrou d'arrêt élastique M6	1
17	234 061 600	Flat Washer 6 mm	Rondelle plate 6 mm	1
18	293 150 037	Rivet 3/16	Rivet 3/16	@
19	278 000 100	Electrical Box Cap	Bouchon de boîte électrique	2
20	278 000 965	Temperature Sensor	Capteur de température	1
21	293 800 038	Loctite 518, 50 ml	Loctite 518, 50 ml	@
22	278 001 268	Wire Spark Plug 650	Câble d'allumage 650.....	@
23	278 000 682	Grommet (1 Circuit) (Gray)	Passe-fils (1 circuit) (gris).....	2
24	278 000 020	Protector Cap	Capuchon protecteur	2
25	278 000 472	Engine Harness	Câblage de moteur	1
N 26→30	278 001 204	Temperature Harness Ass'y	Câblage de température ass.	1
27	293 720 030	Grommet (1 Circuit)	Passe-fils (1 circuit).....	1
28	278 000 100	Electric Box Cap	Bouchon de boîte électrique	1
29	278 000 230	Terminal Male (20 Gauge) (AMP)	Cosse mâle (calibre 20) (AMP).....	1
30	278 000 231	Insulating Sheath (Male Terminal)	Étui thermique (cosse mâle).....	1
31	278 000 237	Spark Plug Cap	Capuchon de bougie	2
32	207 182 060	Hex. Screw M8 x 20	Vis hex. M8 x 20	1
33	234 081 600	Flat Washer 8 mm	Rondelle plate 8 mm	1
34	234 381 608	Ext. Tooth Lock Washer 8 mm	Rondelle-frein à dents ext. 8 mm.....	1
35	293 800 005	Loctite 271, 10 ml	Loctite 271, 10 ml	@
36→38	278 000 192	Starter Cable (Red).....	Câble de démarreur (rouge).....	1
37	278 000 100	Electric Box Cap	Bouchon de boîte électrique	1
38	278 000 098	Grommet (Black, 1 Circuit)	Passe-fils (noir, 1 circuit).....	1
39	293 550 004	Dielectric Grease, 150 g	Graisse diélectrique, 150 g	@





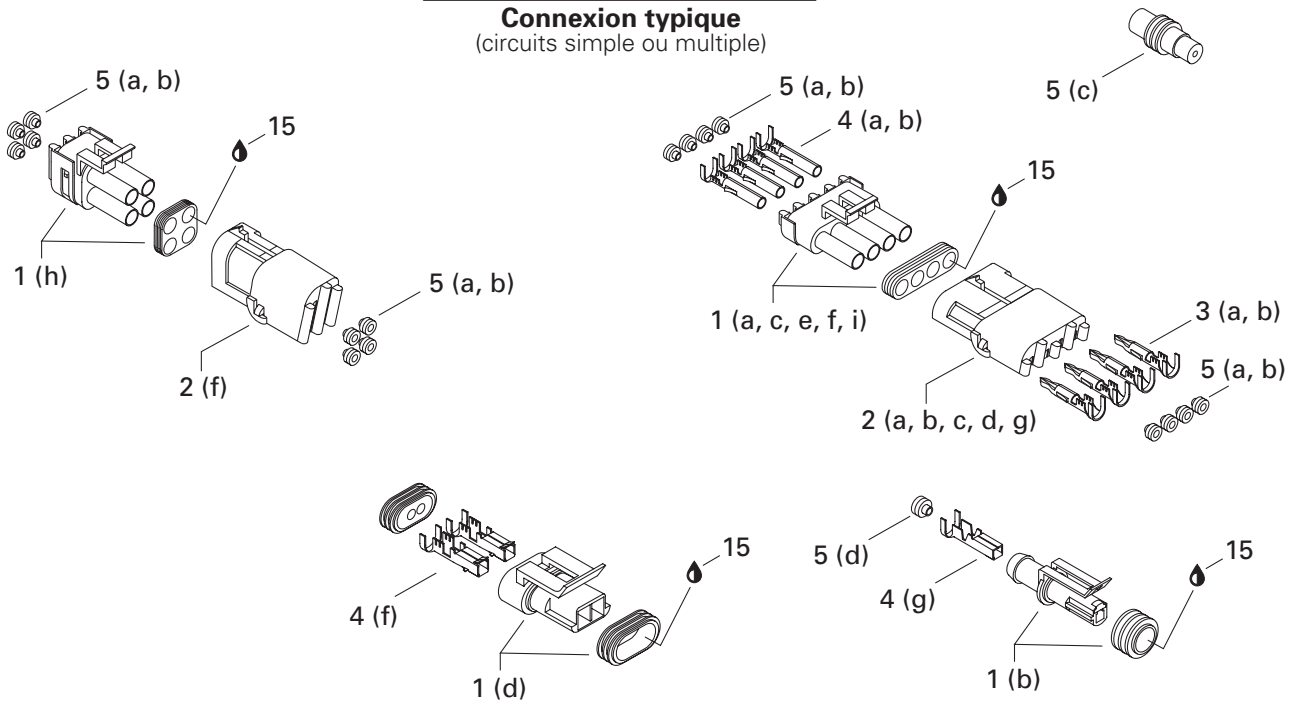
Electrical Accessories Accessoires électrique

GTS
5883

1→3	278 000 427	Ignition Switch Ass'y (Stop / Start) .	Inter. d'ignition ass. (arrêt/marche) .	1
2	278 000 222	Male Terminal (18 Gauge)	Cosse mâle (calibre18)	2
3	278 000 218	Wire Seal (16-18 Gauge) (Green).....	Joint de fil (calibre 16-18) (vert)	2
4→6	278 000 881	Buzzer Ass'y	Avertisseur ass.	1
5	278 000 222	Male Terminal (18 Gauge)	Cosse mâle (calibre 18)	2
6	278 000 218	Wire Seal (16-18 Gauge) (Green).....	Joint de fil (calibre 16-18) (vert)	2
N 7→10	278 001 338	Oil/Fuel Level Gauge	Indicateur huile/essence	1
8	278 000 223	Female Terminal (18 Gauge)	Cosse femelle (calibre18)	6
9	278 000 218	Wire Seal (16-18 Gauge) (Green).....	Joint de fil (calibre 16-18) (vert)	6
10	278 000 221	Male Housing (6 Circuits)	Bloc mâle (6 circuits)	1
11→16	278 000 638	Safety Switch	Interrupteur d'urgence	1
12	278 000 100	Electric Cap	Bouchon électrique	1
13	278 000 193	Grommet (3 Circuits) Black	Passe-fils (3 circuits) noir	1
14	278 000 230	Male Terminal (20 Gauge)	Cosse mâle (calibre 20)	2
15	278 001 007	Insulating Sheath (Female Terminal) ..	Étui thermique (cosse femelle)	1
16	278 001 008	Insulating Sheath (Male Terminal)	Étui thermique (cosse mâle).....	2
17	278 001 277	Safety Lanyard Ass'y	Cordon de sécurité ass.	1
18	278 000 508	Safety Switch Nut	Écrou d'interrupteur de sécurité	1
19	293 720 005	Gauge Support	Support de jauge	2
20	293 550 004	Dielectric Grease, 150 g	Graisse diélectrique, 150 g	@
21	211 200 027	Washer	Rondelle	1
22	294 000 606	Tie Rap 180 mm	Attache 180 mm	1
N 23→27	278 001 401	Oil Level Sensor Ass'y	Capteur de niveau d'huile ass.	1
24	278 000 218	Wire Seal (16-18 Gauge) (Green).....	Joint de fil (calibre 16-18) (vert)	2
25	278 000 222	Male Terminal (18 Gauge)	Cosse mâle (calibre18)	2
26	278 000 217	Female Housing (2 Circuits)	Bloc femelle (2 circuits).....	1
27	293 720 008	Grommet	Passe-fils	1
N 28	269 700 062	Gauge Cap	Capuchon de jauge	1
29	293 750 010	Tie Rap Mount	Ancrage d'attache	1

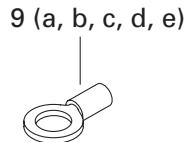
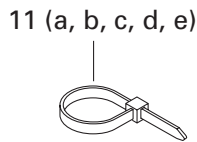
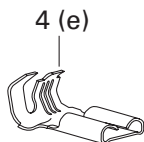
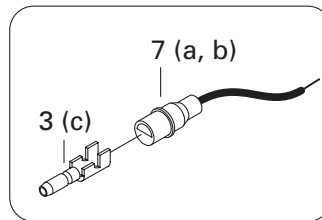
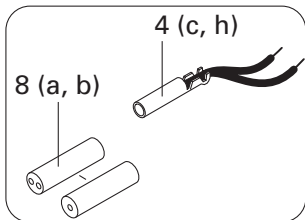
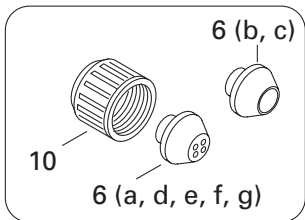
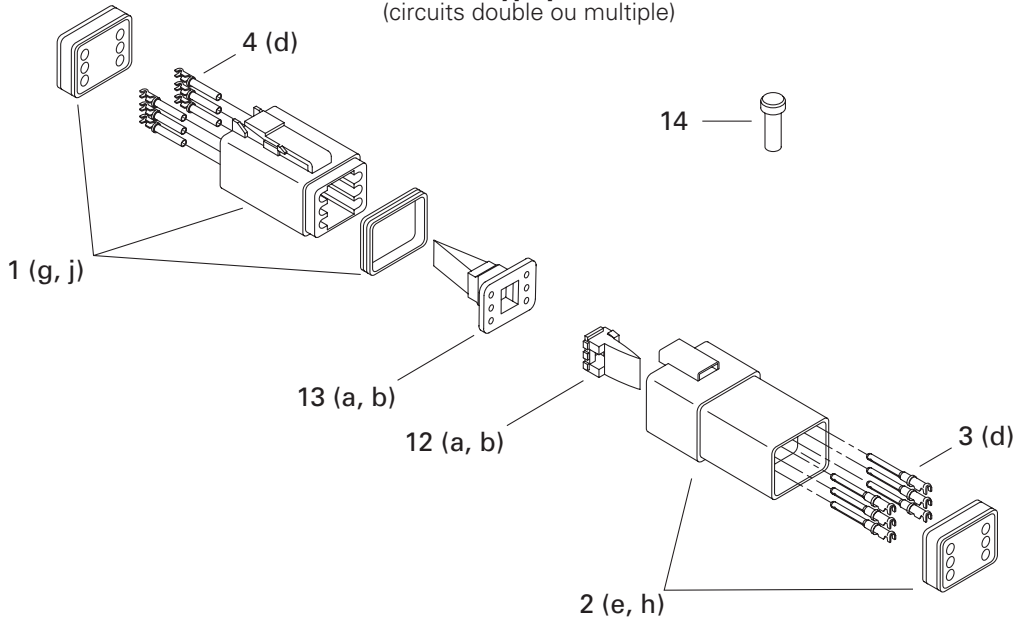
Typical Connection
(Simple or Multiple Ways)


Connexion typique
(circuits simple ou multiple)



(Deutsch) Typical Connection
(Double or Multiple Ways)

Connexion typique (Deutsch)
(circuits double ou multiple)





Typical Electrical Connections

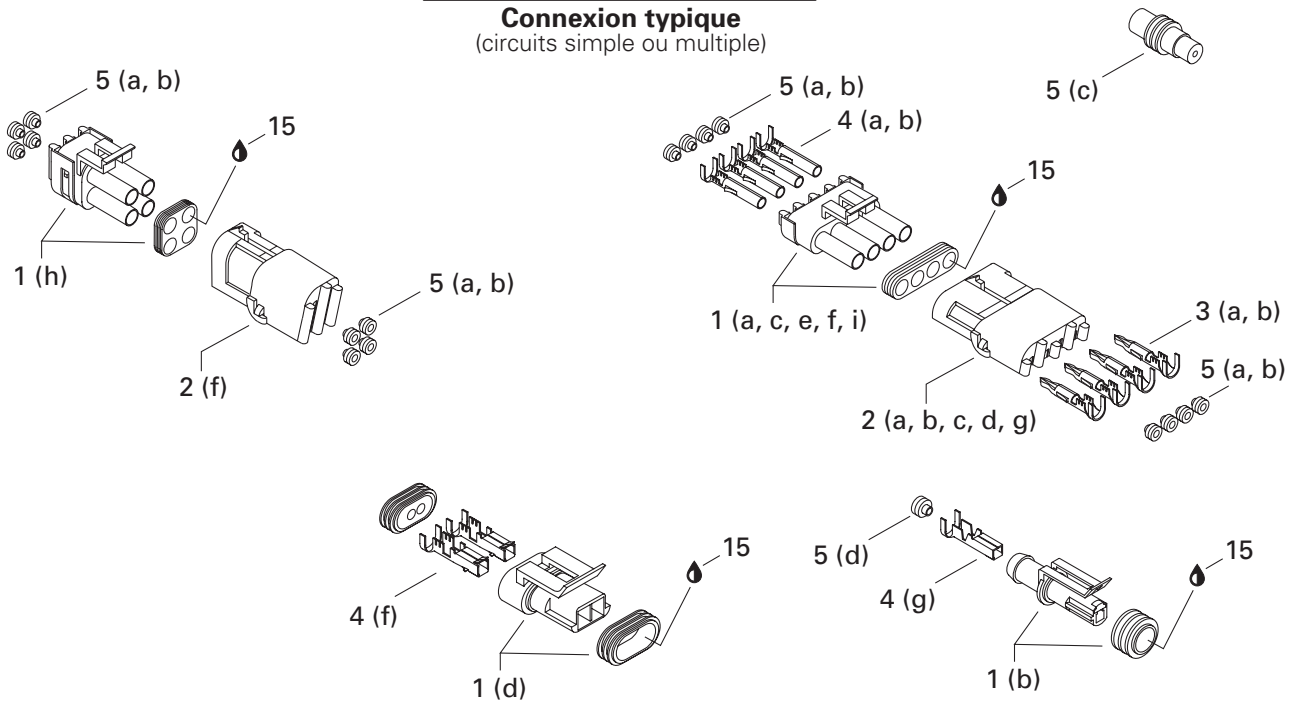
Connections électriques typiques

GTS
5883

1 a	278 000 219	Male Housing (1 Circuit) (<i>Packard</i>)	Bloc mâle (1 circuit) (<i>Packard</i>).....	@
b	278 001 012	Male Housing (1 Circuit) (<i>AMP</i>)	Bloc mâle (1 circuit) (<i>AMP</i>).....	@
c	278 000 220	Male Housing (2 Circuits) (<i>Packard</i>) ...	Bloc mâle (2 circuits) (<i>Packard</i>)	@
d	278 001 113	Male Housing (2 Circuits) (<i>Packard</i>) ...	Bloc mâle (2 circuits) (<i>Packard</i>)	@
e	278 000 273	Male Housing (3 Circuits) (<i>Packard</i>) ...	Bloc mâle (3 circuits) (<i>Packard</i>)	@
f	278 000 395	Male Housing (4 Circuits) (<i>Packard</i>) ...	Bloc mâle (4 circuits) (<i>Packard</i>)	@
g	278 000 739	Male Housing (4 Circuits) (<i>Deutsch</i>) ...	Bloc mâle (4 circuits) (<i>Deutsch</i>).....	@
h	278 000 891	Male Housing (4 Circuits) (<i>Packard</i>) ...	Bloc mâle (4 circuits) (<i>Packard</i>)	@
i	278 000 221	Male Housing (6 Circuits) (<i>Packard</i>) ...	Bloc mâle (6 circuits) (<i>Packard</i>)	@
j	278 000 736	Male Housing (6 Circuits) (<i>Deutsch</i>) ...	Bloc mâle (6 circuits) (<i>Deutsch</i>).....	@
2 a	278 000 161	Female Housing (1 Circuit) (<i>Packard</i>) ..	Bloc femelle (1 circuit) (<i>Packard</i>).....	@
b	278 000 217	Female Housing (2 Circuits) (<i>Packard</i>)	Bloc femelle (2 circuits) (<i>Packard</i>).....	@
c	278 000 281	Female Housing (3 Circuits) (<i>Packard</i>)	Bloc femelle (3 circuits) (<i>Packard</i>).....	@
d	278 000 394	Female Housing (4 Circuits) (<i>Packard</i>)	Bloc femelle (4 circuits) (<i>Packard</i>).....	@
e	278 000 635	Female Housing (4 Circuits) (<i>Deutsch</i>)	Bloc femelle (4 circuits) (<i>Deutsch</i>)	@
f	278 000 890	Female Housing (4 Circuits) (<i>Packard</i>)	Bloc femelle (4 circuits) (<i>Packard</i>).....	@
g	278 000 156	Female Housing (6 Circuits) (<i>Packard</i>)	Bloc femelle (6 circuits) (<i>Packard</i>).....	@
h	270 000 137	Female Housing (6 Circuits) (<i>Deutsch</i>)	Bloc femelle (6 circuits) (<i>Deutsch</i>)	@
3 a	409 004 300	Male Terminal (16 Gauge) (<i>Packard</i>) ..	Cosse mâle (calibre16) (<i>Packard</i>)	@
b	278 000 222	Male Terminal (18 Gauge) (<i>Packard</i>) ..	Cosse mâle (calibre18) (<i>Packard</i>)	@
c	278 000 230	Male Terminal (20 Gauge) (<i>AMP</i>)	Cosse mâle (calibre 20) (<i>AMP</i>).....	@
d	278 000 631	Male Terminal (16-18 Gauge) (<i>Deutsch</i>)	Cosse mâle (calibre 16-18) (<i>Deutsch</i>) .	@
4 a	409 007 300	Female Terminal (16 Gauge) (<i>Packard</i>)	Cosse femelle (calibre16) (<i>Packard</i>)....	@
b	278 000 223	Female Terminal (18 Gauge) (<i>Packard</i>)	Cosse femelle (calibre18) (<i>Packard</i>)....	@
c	278 001 009	Female Terminal (14-18 Gauge) (<i>AMP</i>)	Cosse femelle (calibre 14-18) (<i>AMP</i>) ..	@
d	278 000 632	Female Terminal (16-18 Gauge) (<i>Deutsch</i>) .	Cosse femelle (calibre 16-18) (<i>Deutsch</i>)	@
e	278 000 228	Female Terminal (12-18 Gauge) (<i>AMP</i>)	Cosse femelle (calibre 12-18) (<i>AMP</i>) ..	@
f	278 001 114	Female Terminal (<i>Packard</i>).....	Cosse femelle (<i>Packard</i>).....	@
g	278 001 014	Female Terminal (<i>AMP</i>)	Cosse femelle (<i>AMP</i>).....	@
h	278 000 995	Female Terminal (<i>AMP</i>)	Cosse femelle (<i>AMP</i>).....	@
5 a	278 000 218	Wire Seal (16-18 Gauge) (Green) (<i>Packard</i>)	Joint de fil (calibre 16-18) (vert) (<i>Packard</i>) ...	@
b	278 001 065	Wire Seal (20 Gauge) (<i>Packard</i>).....	Joint de fil (calibre 20) (<i>Packard</i>)	@
c	278 000 216	Wire Seal (Cap) (<i>Packard</i>)	Joint de fil (bouchon) (<i>Packard</i>).....	@
d	278 001 013	Wire Seal (Yellow) (<i>AMP</i>).....	Joint de fil (jaune) (<i>AMP</i>)	@

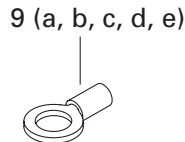
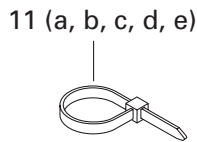
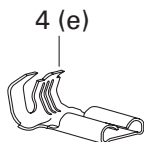
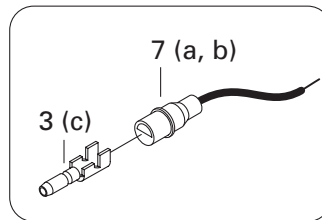
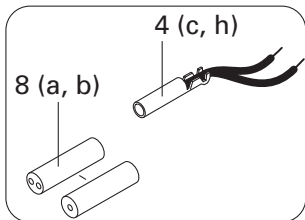
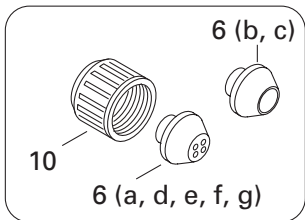
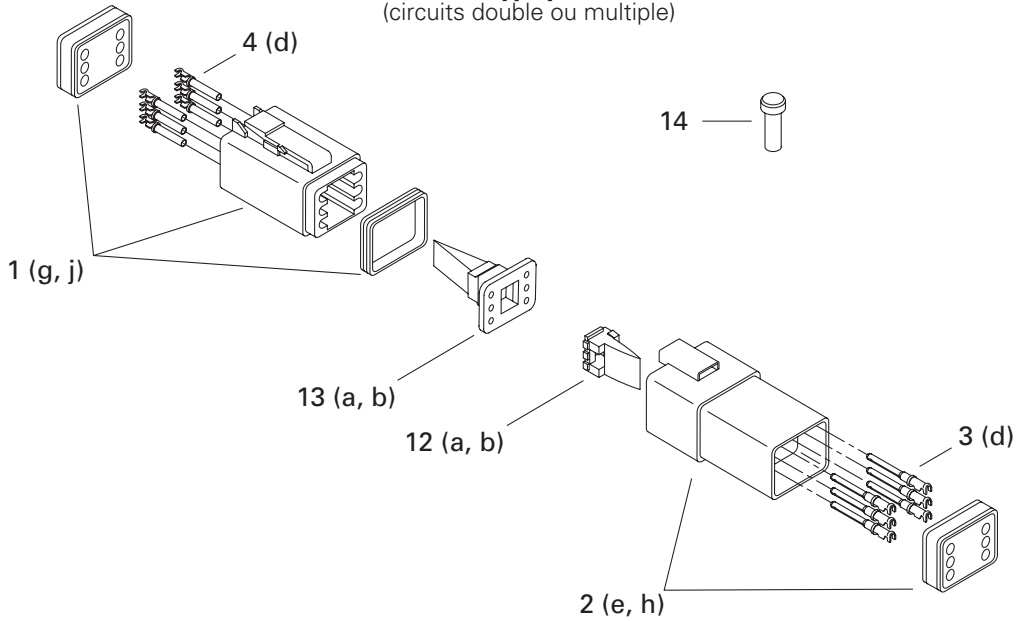
Typical Connection
(Simple or Multiple Ways)


Connexion typique
(circuits simple ou multiple)



(Deutsch) Typical Connection
(Double or Multiple Ways)

Connexion typique (Deutsch)
(circuits double ou multiple)

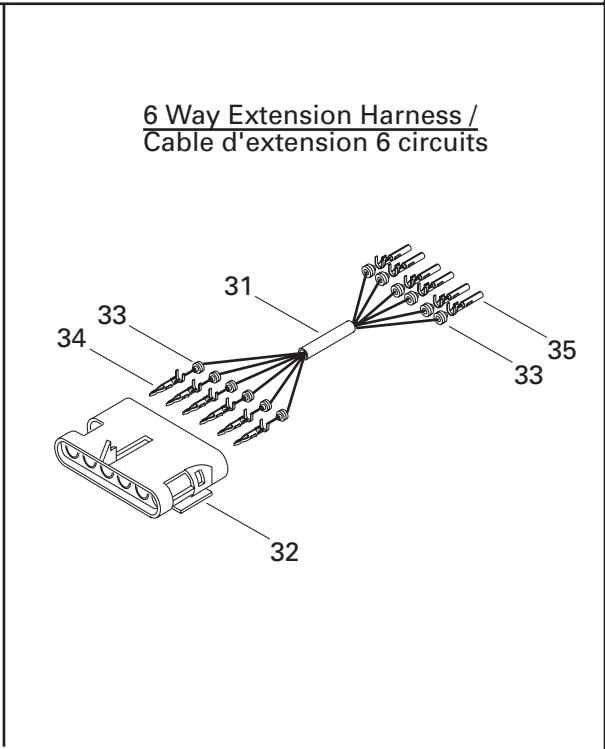
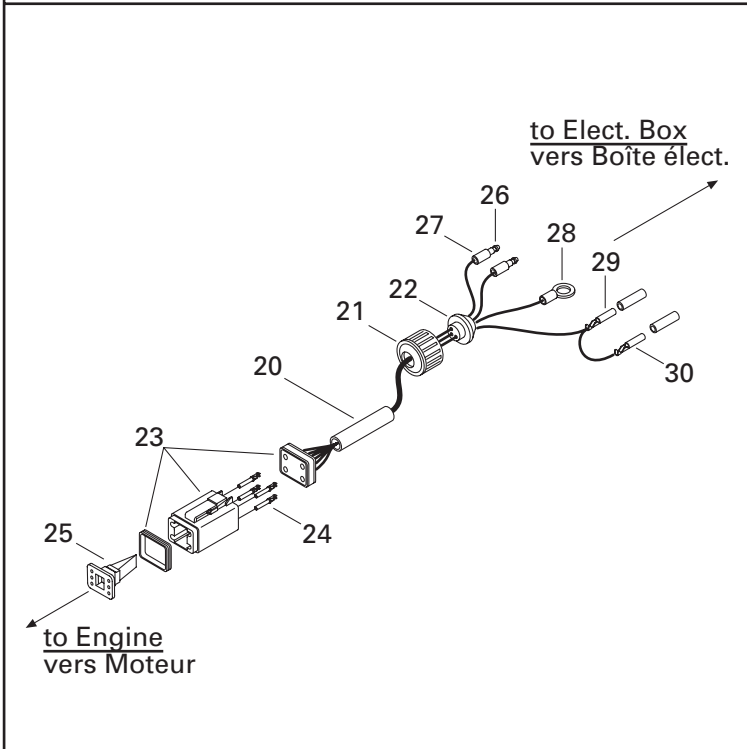
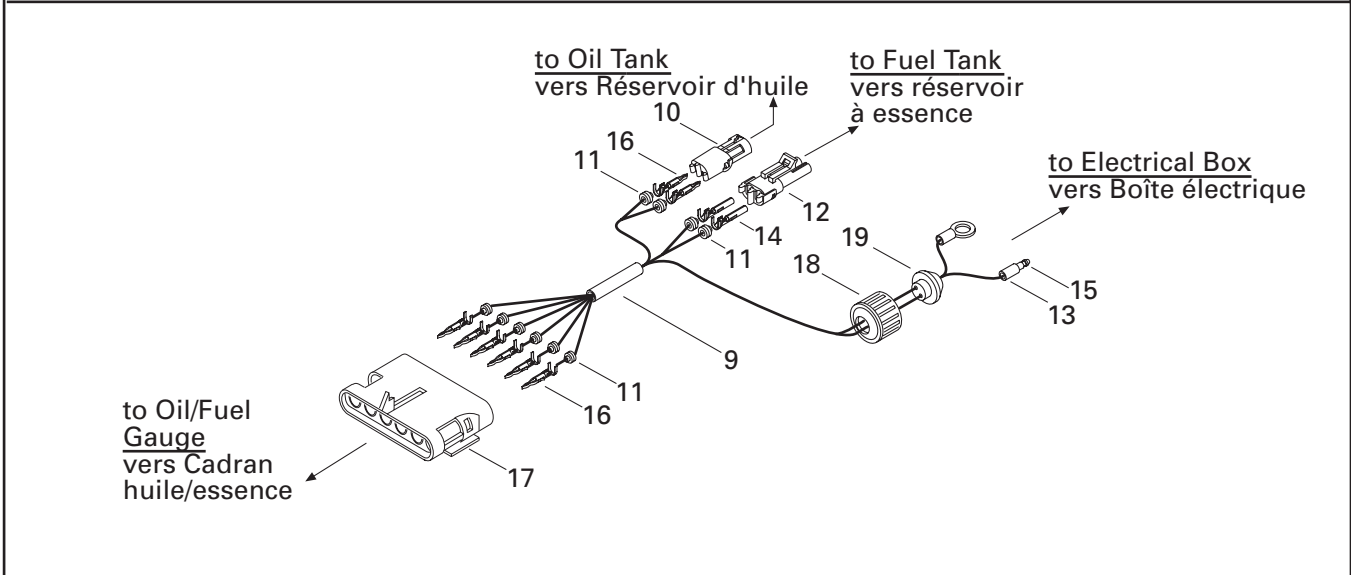
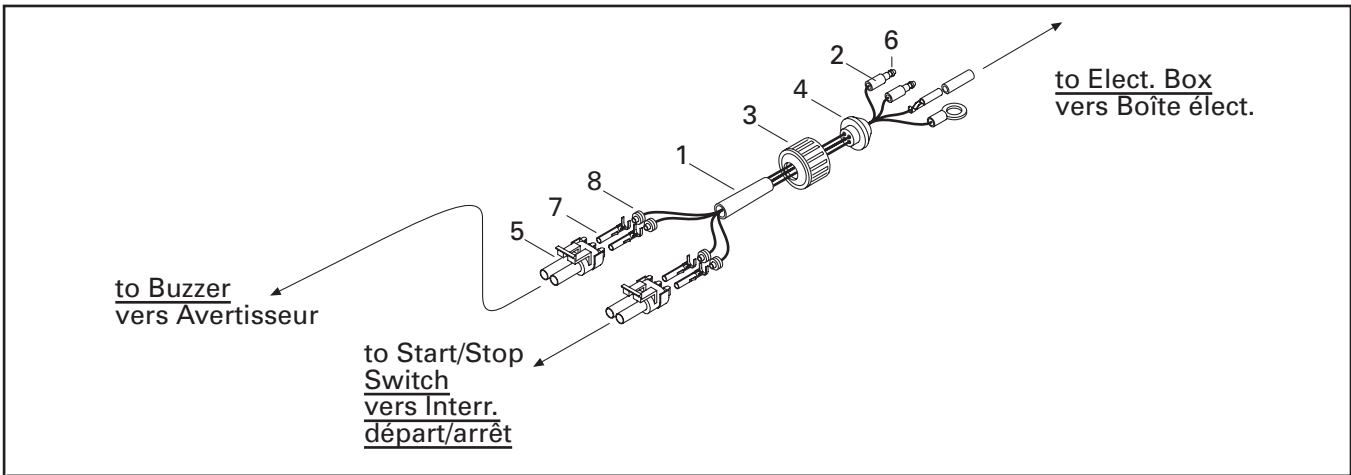





Typical Electrical Connections Connections électriques typiques

GTS
5883

6 a	293 720 030	Grommet (1 Circuit) (Blue)	Passe-fils (1 circuit) (bleu)	@
b	278 000 098	Grommet (1 Circuit) (Black)	Passe-fils (1 circuit) (noir)	@
c	278 000 682	Grommet (1 Circuit) (Light Gray)	Passe-fils (1 circuit) (gris pâle)	@
d	293 720 025	Grommet (2 Circuits) (Gray)	Passe-fils (2 circuits) (gris)	@
e	278 000 193	Grommet (3 Circuits) (Black)	Passe-fils (3 circuits) (noir)	@
f	570 026 800	Grommet (4 Circuits) (Red)	Passe-fils (4 circuits) (rouge)	@
g	293 720 034	Grommet (4 Circuits) (White)	Passe-fils (4 circuits) (blanc)	@
7 a	278 000 231	Insulating Sheath (Male Terminal)	Étui thermique (cosse mâle)	@
b	278 001 008	Insulating Sheath (Male Terminal)	Étui thermique (cosse mâle)	@
8 a	278 001 007	Insulating Sheath (Simple) (Female Terminal) ...	Étui thermique (simple) (cosse femelle)	@
b	278 000 770	Insulating Sheath (Double) (Female Terminal) ...	Étui thermique (double) (cosse femelle)	@
9 a	278 000 992	Open Barrel 1/4" (14-18 Gauge) (AMP)..	Cosse à anneau 1/4" (calibre 14-18) (AMP)	@
b	409 003 200	Open Barrel (Essex)	Cosse à anneau (Essex)	@
c	278 000 300	Open Barrel (AMP)	Cosse à anneau (AMP)	@
d	278 001 138	Open Barrel (8 mm)	Cosse à anneau (8 mm)	@
e	278 001 165	Open Barrel	Cosse à anneau	@
10	278 000 100	Electric Box Cap	Bouchon de boîte électrique	@
11 a	293 750 001	Tie Rap 94 mm (Panduit)	Attache 94 mm (Panduit)	@
b	293 750 002	Tie Rap 130 mm (Panduit)	Attache 130 mm (Panduit)	@
c	293 750 009	Tie Rap 160 mm (Panduit)	Attache 160 mm (Panduit)	@
d	294 000 606	Tie Rap 180 mm (Panduit)	Attache 180 mm (Panduit)	@
e	293 750 008	Tie Rap 350 mm (Dennison)	Attache 350 mm (Dennison)	@
12 a	278 000 738	(Male) Secondary Lock (4 Circuits) (Deutsch)	Barrure secondaire (mâle) (4 circuits) (Deutsch).	@
b	278 000 737	(Male) Secondary Lock (6 Circuits) (Deutsch)	Barrure secondaire (mâle) (6 circuits) (Deutsch).	@
13 a	278 000 636	(Female) Secondary Lock (4 Circuits) (Deutsch)	Barrure secondaire (femelle) (4 circuits) (Deutsch).	@
b	278 000 735	(Female) Secondary Lock (6 Circuits) (Deutsch)	Barrure secondaire (femelle) (6 circuits) (Deutsch)	@
14	293 000 052	Sealing Cap (Deutsch)	Bouchon étanche (Deutsch)	@
15	293 550 004	Dielectric Grease, 150 g	Graisse diélectrique, 150 g	@

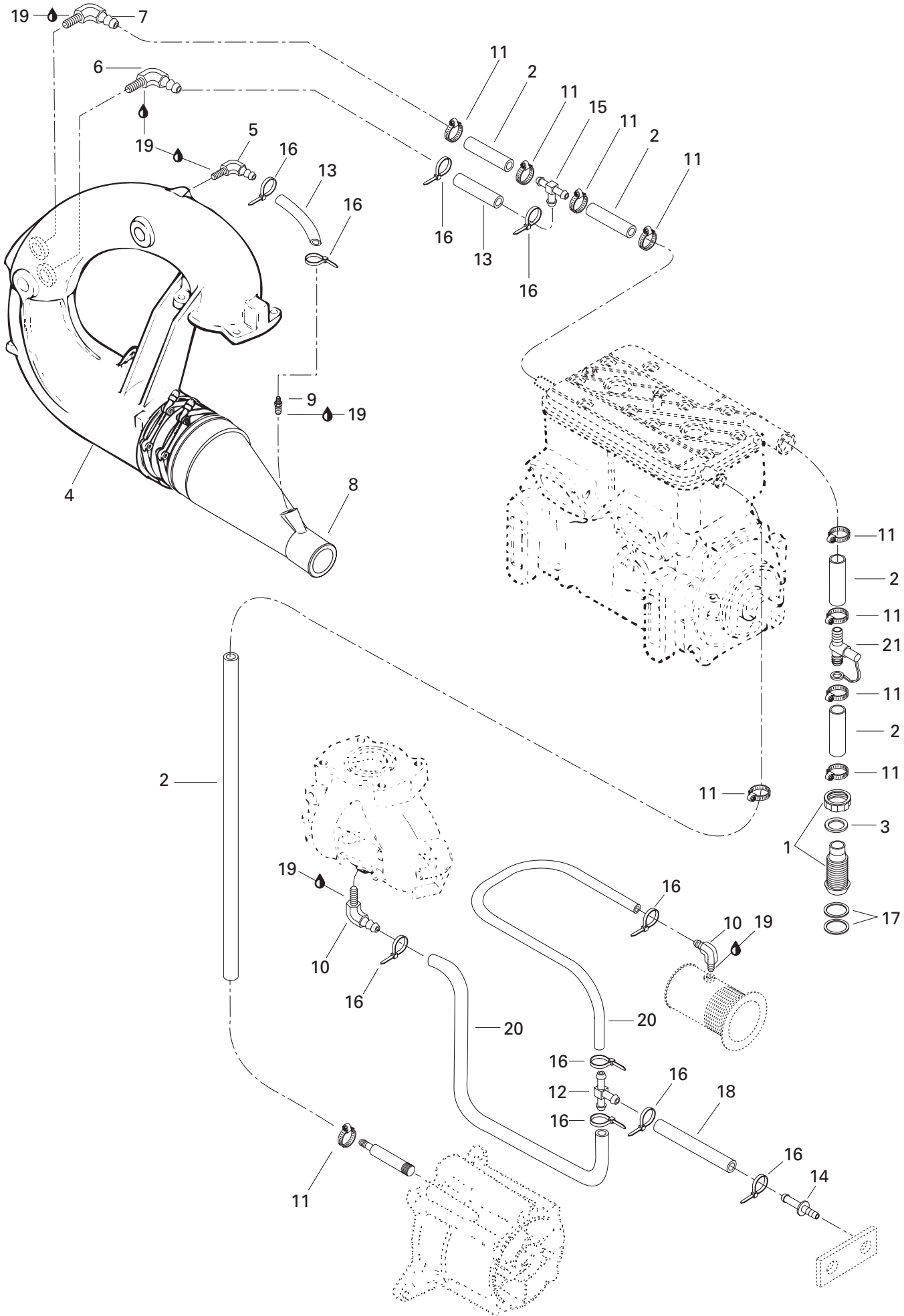




Electrical Harness Câblages électrique

GTS
5883

1→8	278 000 420	Buzzer-On/Off Switch Harness	Câblage avert.- inter. dép./arrêt	1
2	278 000 231	Insulating Sheath (Male Terminal)	Étui thermique (cosse mâle).....	2
3	278 000 100	Electric Box Cap	Bouchon de boîte électrique	1
4	570 026 800	Grommet (4 Circuits) (Red)	Passe-fils (4 circuits) (rouge)	1
5	278 000 220	Male Housing (2 Circuits) (<i>Packard</i>) ...	Bloc mâle (2 circuits) (<i>Packard</i>)	2
6	278 000 230	Male Terminal (20 Gauge) (<i>AMP</i>)	Cosse mâle (calibre 20) (<i>AMP</i>)	2
7	278 000 223	Female Terminal (18 Gauge) (<i>Packard</i>)	Cosse femelle (calibre18) (<i>Packard</i>)....	4
8	278 000 218	Wire Seal (16-18 Gauge) (Green) (<i>Packard</i>)	Joint de fil (16-18 calibre)(vert) (<i>Packard</i>) ...	4
9→20	278 000 494	Gauge Harness (6 Circuits)	Câblage de jauge (6 circuits)	1
10	278 000 217	Female Housing (2 Circuits) (<i>Packard</i>)	Bloc femelle (2 circuits) (<i>Packard</i>).....	1
11	278 000 218	Wire Seal (16-18 Gauge) (Green) (<i>Packard</i>)	Joint de fil (16-18 calibre)(vert) (<i>Packard</i>) ...	10
12	278 000 220	Male Housing (2 Circuits) (<i>Packard</i>) ...	Bloc mâle (2 circuits) (<i>Packard</i>)	1
13	278 000 231	Insulating Sheath (Male Terminal)	Étui thermique (cosse mâle).....	1
14	278 000 223	Female Terminal (18 Gauge) (<i>Packard</i>)	Cosse femelle (calibre18) (<i>Packard</i>)....	2
15	278 000 230	Male Terminal (20 Gauge) (<i>AMP</i>)	Cosse mâle (calibre 20) (<i>AMP</i>)	1
16	278 000 222	Male Terminal (18 Gauge) (<i>Packard</i>) ..	Cosse mâle (calibre18) (<i>Packard</i>)	8
17	278 000 156	Female Housing (6 Circuits) (<i>Packard</i>)	Bloc femelle (6 circuits) (<i>Packard</i>).....	1
18	278 000 100	Electric Box Cap	Bouchon de boîte électrique	1
19	293 720 025	Grommet (2 Circuits) (Gray)	Passe-fils (2 circuits) (gris)	1
20→30	278 000 472	Engine Harness	Câblage moteur	1
21	278 000 100	Electrical Box Cap	Bouchon de boîte électrique	1
22	570 026 800	Grommet (4 Circuits) (Red)	Passe-fils (4 circuits) (rouge)	1
23	278 000 739	Male Housing (4 Circuits) (<i>Deutsch</i>) ...	Bloc mâle (4 circuits) (<i>Deutsch</i>).....	1
24	278 000 632	Female Terminal (16-18 Gauge) (<i>Deutsch</i>) .	Cosse femelle (calibre 16-18) (<i>Deutsch</i>)	4
25	278 000 738	Male Secondary Lock (4 Circuits) (<i>Deutsch</i>)	Barure secondaire mâle (4 circuits) (<i>Deutsch</i>) ..	1
26	278 000 230	Male Terminal (20 Gauge) (<i>AMP</i>)	Cosse mâle (calibre 20) (<i>AMP</i>)	2
27	278 001 008	Insulating Sheath (Male Terminal)	Étui thermique (cosse mâle).....	2
28	278 000 300	Open Barrel (<i>AMP</i>)	Cosse à anneau (<i>AMP</i>)	1
29	278 001 009	Female Terminal (14-18 Gauge) (<i>AMP</i>)	Cosse femelle (calibre 14-18) (<i>AMP</i>) ..	1
30	278 000 228	Female Terminal (12-18 Gauge) (<i>AMP</i>)	Cosse femelle (calibre 12-18) (<i>AMP</i>) ..	1
31→35	278 000 495	6 Circuits Harness	Câblage 6 circuits	1
32	278 000 156	Female Housing (6 Circuits) (<i>Packard</i>)	Bloc femelle (6 circuits) (<i>Packard</i>).....	1
33	278 000 218	Wire Seal (16-18 Gauge) (Green) (<i>Packard</i>)	Joint de fil (16-18 calibre)(vert) (<i>Packard</i>) ...	12
34	278 000 222	Male Terminal (18 Gauge) (<i>Packard</i>) ..	Cosse mâle (calibre18) (<i>Packard</i>)	6
35	278 000 223	Female Terminal (18 Gauge) (<i>Packard</i>)	Cosse femelle (calibre18) (<i>Packard</i>)....	6





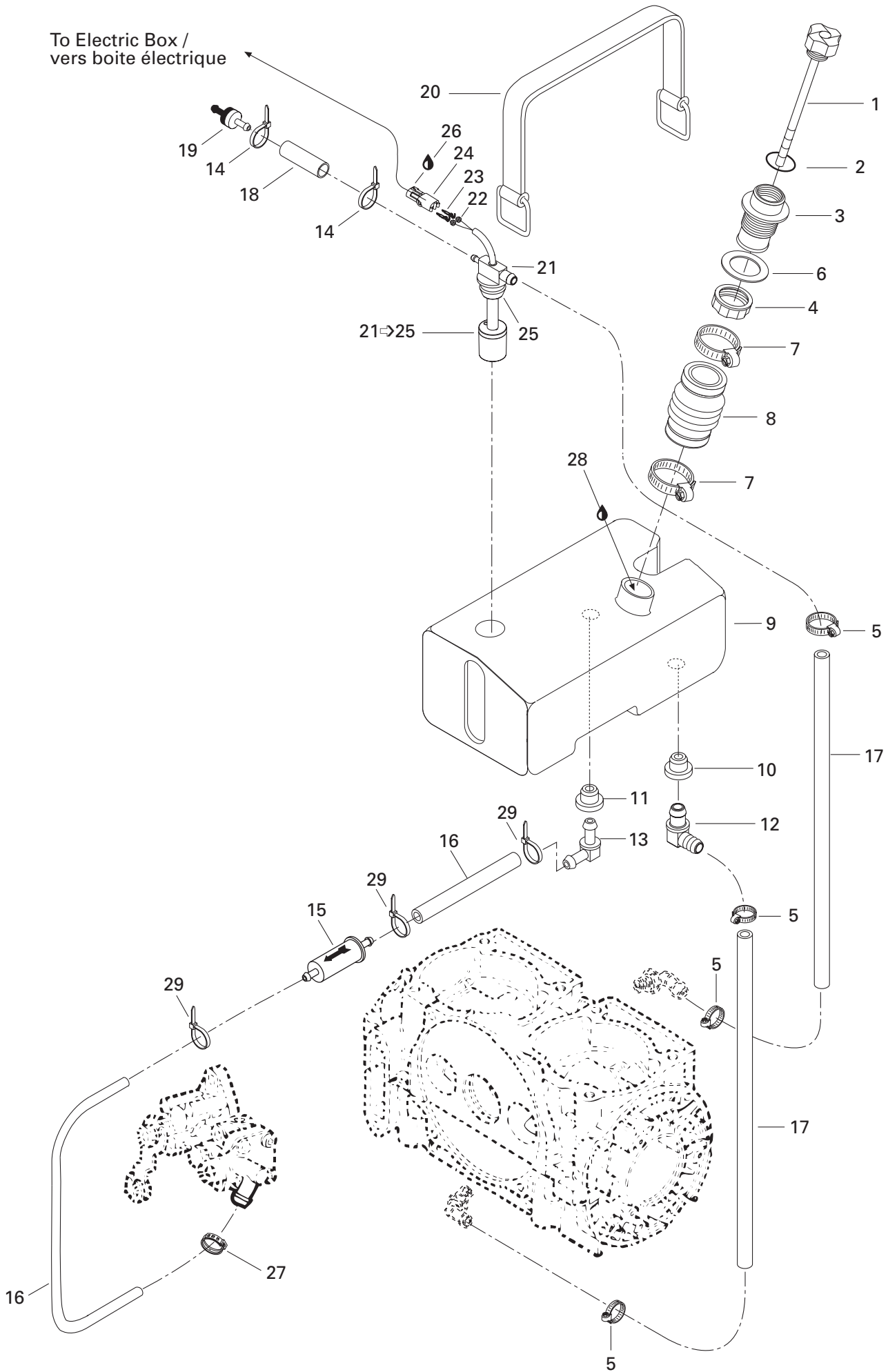
Cooling System

Système de refroidissement

GTS
5883

1	293 710 043	Perko Fitting	Raccord Perko	1
2	276 000 001	Hose 12.5 mm (Meter)	Boyau 12.5 mm (mètre)	@
3	293 050 003	Washer	Rondelle	1
N 4-7	274 000 770	Tuned Pipe Ass'y	Tuyau d'échappement ass.	1
5	293 710 018	Elbow Fitting 90°	Raccord coudé 90°	1
6	293 710 048	Elbow Fitting 90°	Raccord coudé 90°	1
7	293 700 023	Elbow Fitting 90°	Raccord coudé 90°	1
8-9	274 000 488	Exhaust Cone Ass'y	Cône d'échap. ass.	1
9	293 710 037	Male Connector	Raccord mâle	1
10	293 700 016	Elbow Fitting 90°	Raccord coudé 90°	2
11	293 650 037	Tridon Clamp	Bride de serrage Tridon	10
12	293 710 042	«T» Fitting	Raccord en «T»	1
13	276 000 048	Hose 6 mm (Meter)	Boyau 6 mm (mètre)	@
14	291 000 306	Bleed Fitting	Raccord de purge	1
15	293 710 052	«T» Fitting	Raccord en «T»	1
16	293 750 001	Tie Rap 94 mm	Attache 94 mm	10
17	293 250 028	Gasket	Joint étanche	2
18	275 500 018	Hose 6 mm (Meter)	Boyau 6 mm (mètre)	@
19	293 800 013	Loctite 56765, Pipe Sealant, 250 ml	Loctite 56765, joint pour tuyau, 250 ml ..	@
20	275 000 007	Hose 8 mm (Meter)	Boyau 8 mm (mètre)	@
21	295 000 103	«T» Fitting	Raccord en «T»	1

To Electric Box /
vers boîte électrique



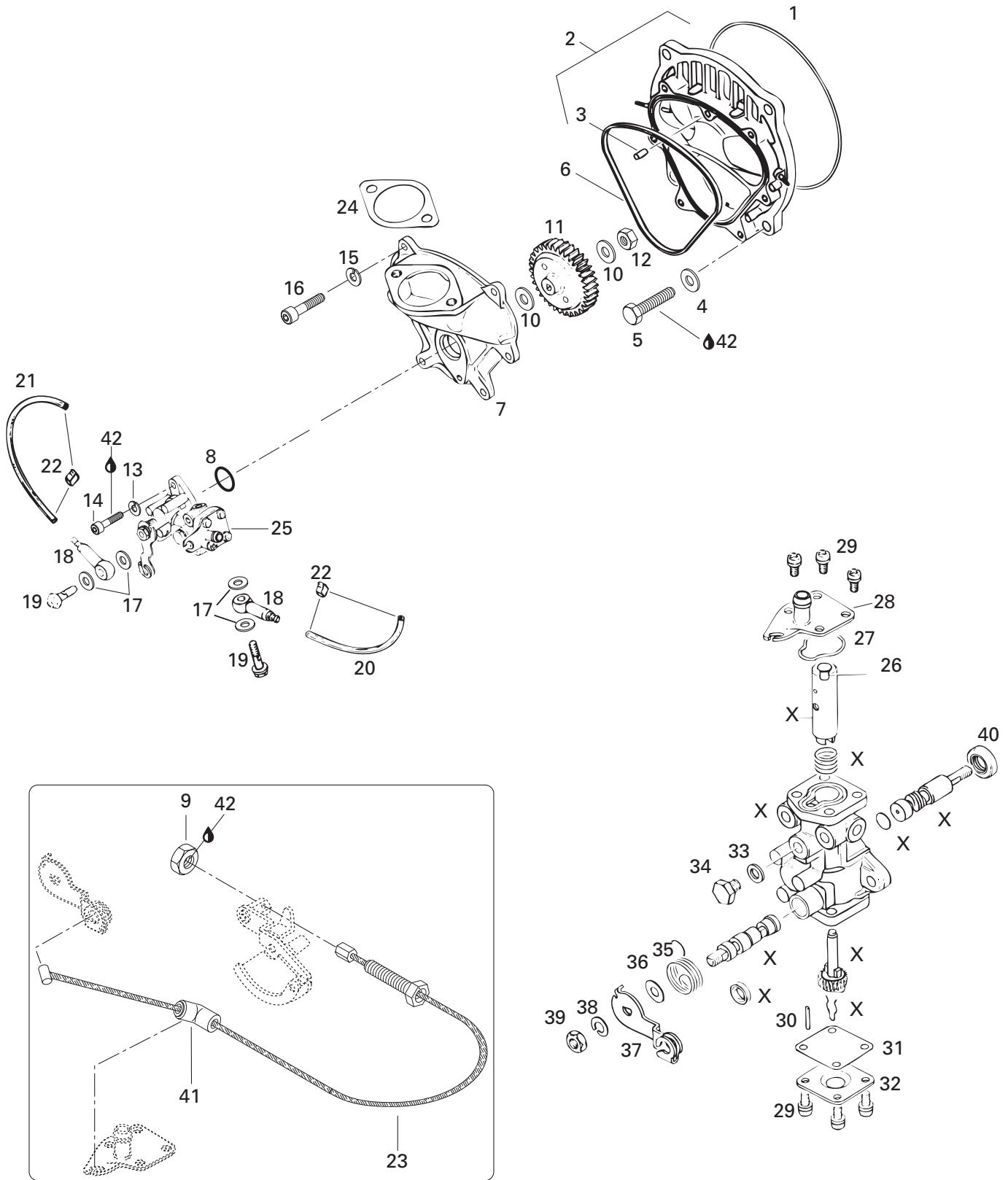


Oil Injection System

Système d'injection d'huile

GTS
5883

1→2	275 000 081	Oil Cap Ass'y	Bouchon d'huile ass.	1
2	293 250 025	O-Ring 32 x 5	Joint torique 32 x 5	1
3	275 000 212	Filler Neck	Goulot de remplissage	1
4	211 100 013	Nut Neck Filler Oil	Écrou boyau de remplissage	1
5	293 650 038	Tridon Clamp	Bride de serrage	4
6	293 250 016	Gasket	Joint d'étanchéité	1
7	293 650 035	Tridon Clamp	Bride de serrage Tridon	2
8	275 000 070	Filler Neck Hose	Boyau de remplissage	1
9	275 000 123	Oil Tank	Réservoir d'huile	1
10	570 273 900	Grommet	Passe-fils	1
11	570 135 100	Grommet	Passe-fils	1
12	293 710 002	Elbow Fitting 90°	Raccord coudé 90°	1
13	414 650 200	Elbow Fitting 90°	Raccord coudé 90°	1
14	293 750 002	Tie Rap 130 mm	Attache 130 mm	@
15	275 000 051	Oil Filter	Filtre à huile	1
16	275 000 007	Hose 8 mm (Meter)	Boyau 8 mm (mètre)	@
17	275 000 008	Hose 12 mm (Meter)	Boyau 12 mm (mètre)	@
18	275 500 139	Hose 6 mm (Meter)	Boyau 6 mm (mètre)	@
19	275 500 398	Check Valve	Soupape de retenue	1
20	293 850 022	Strap	Sangle	1
21→25	278 001 401	Oil Level Sensor Ass'y	Contacteur de niveau d'huile ass. ..	1
22	278 000 218	Seal-Wire (16-18 Gauge) (Green)	Joint de fil (calibre 16-18) (vert)	2
23	278 000 222	Male Terminal (18 Gauge)	Cosse mâle (calibre 18)	2
24	278 000 217	Female Housing (2 Circuits)	Bloc femelle (2 circuits)	1
25	293 720 008	Grommet	Passe-fils	1
26	293 550 004	Grease Dielectric, 150 g	Graisse diélectrique, 150 g	@
27	293 650 042	Oetiker Clamp	Bride de serrage Oetiker	1
28	413 802 900	Injection Oil (12 x 1 Liter)	Huile à injection (12 x 1 litre)	@
	413 803 000	Injection Oil (3 x 4 Liters)	Huile à injection (3 x 4 litres)	@
	413 803 200	Injection Oil (205 Liters)	Huile à injection (205 litres)	@
	413 710 500	Synthetic Injection Oil (12 x 1 Liter) ...	Huile à injection synthétique (12 x 1 litre) ...	@
	413 711 000	Synthetic Injection Oil (3 x 4 Liters)	Huile à injection synthétique (3 x 4 litres) ...	@
	413 710 700	Synthetic Injection Oil (205 Liters)	Huile à injection synthétique (205 litres)	@
29	293 750 001	Tie Rap 94 mm	Attache 94 mm	3





Oil Injection Pump, Rotary Valve

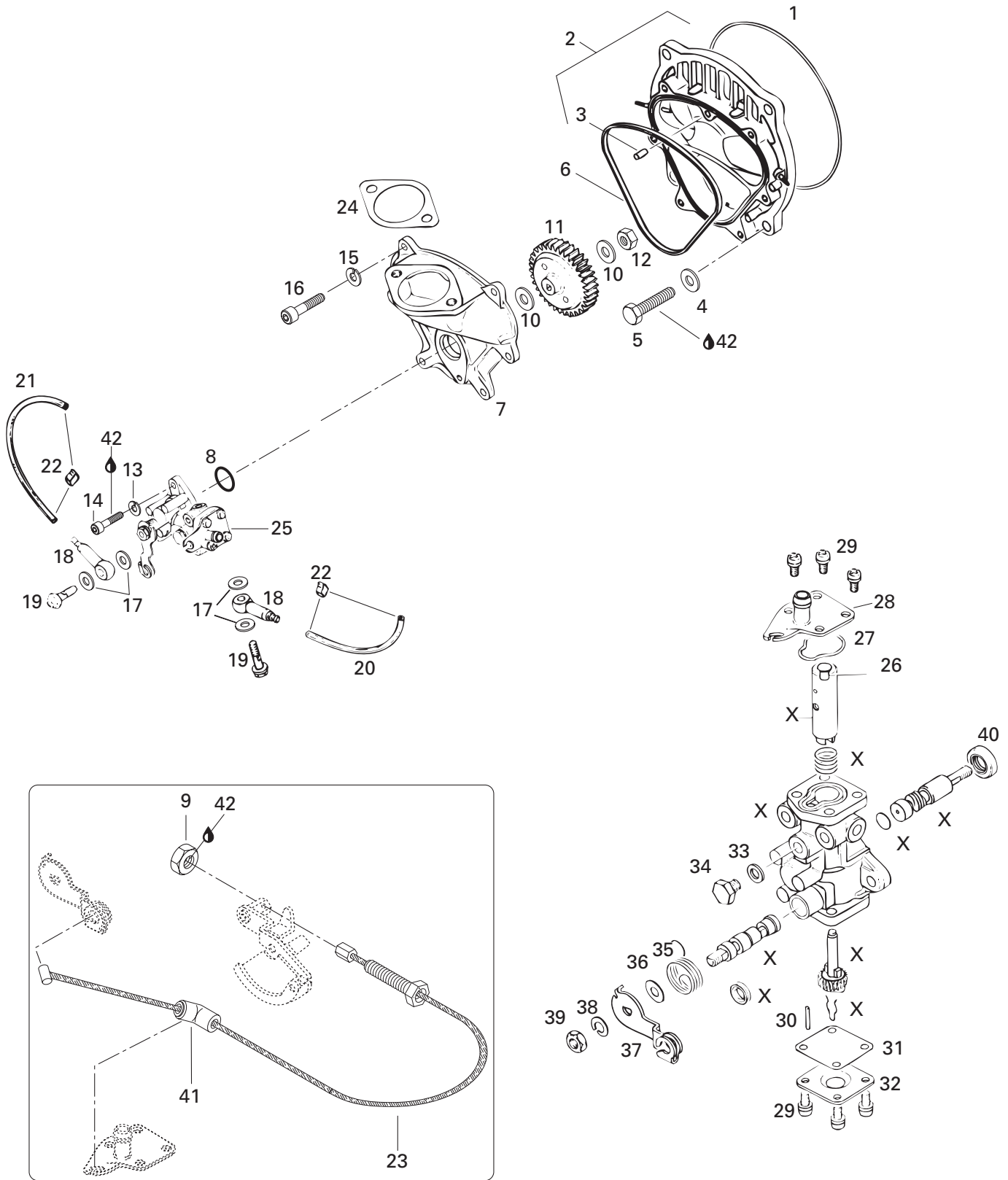
Pompe injection huile, valve rotative

GTS
5883

E 1	293 300 023	O-ring	Joint torique	1
2→3	290 811 252	Rotary Valve Cover	Couvercle valve rotative	1
3	420 929 650	Drive Pin	Goupille	1
4	290 250 313	Washer 8.4 mm	Rondelle 8.4 mm	4
5	290 940 598	Hex. Screw M8 x 20	Vis hex. M8 x 20	4
E 6	290 850 160	Rubber Ring	Bague étanche	1
7	290 811 193	Oil Pump Flange	Épaulement de pompe à huile	1
E 8	293 300 018	O-Ring	Joint torique	1
9	232 160 600	Hex. Jam Nut M6	Contre-écrou M6	1
10	420 927 945	Flat Washer 6.2 mm	Rondelle plate 6.2 mm	2
11	420 935 945	Oil Pump Gear 41 Teeth	Roue d'engrenage à 41 dents	1
12	232 561 414	Elastic Stop Nut M6	Écrou d'arrêt élastique M6	1
13	290 845 389	Lock Washer	Rondelle-frein	2
14	205 051 660	Socket Head Screw M5 x 16	Vis creuse à 6 pans M5 x 16	2
15	290 845 381	Lock Washer 6 mm	Rondelle-frein 6 mm	6
16	205 062 060	Socket Head Screw M6 x 20	Vis creuse à 6 pans M6 x 20	6
E 17	290 227 500	Seal Washer	Rondelle étanche	4
18	420 956 010	Check Valve	Soupape de retenue	2
19	290 241 830	Banjo Screw M6 x 16	Vis Banjo M6 x 16	2
20	275 000 039	Oil Line (MAG Side)	Conduite d'huile (côté MAG)	@
21	275 000 039	Oil Line (PTO Side)	Conduite d'huile (côté PTO)	@
22	290 853 843	Clamp 3.5 mm	Bride de serrage 3.5 mm	4
23	270 000 386	Injection Cable	Câble d'injection	1
E 24	293 250 042	Gasket	Joint d'étanchéité	2
25→40	290 996 725	Oil Pump Ass'y	Pompe à huile ass.	1
26	290 256 085	Retainer	Arrêt	1
27	293 300 019	O-Ring	Joint torique	1
28	290 956 340	Pump Upper Plate	Plateau supérieur de pompe	1
29	420 241 975	Screw M4 x 8 with Lock Washer	Vis M4 x 8 avec rondelle-frein	8
30	290 929 900	Stop Pin	Goupille d'arrêt	1
31	290 850 200	Gasket	Joint d'étanchéité	1
32	290 956 031	Pump Lower Plate	Plateau inférieur de pompe	1
33	420 227 505	Gasket	Joint d'étanchéité	1
34	290 841 583	Hex. Screw M6 x 8	Vis hex. M6 x 8	1

Parts identified with an «i», an «E» or a «C» indicate they are part of the «i», «E» or «C» gasket set.

Les pièces identifiées d'un «i», d'un «E» ou d'un «C» indiquent qu'elles font parties de l'ensemble de joints d'étanchéité «i», «E» ou «C» correspondant.





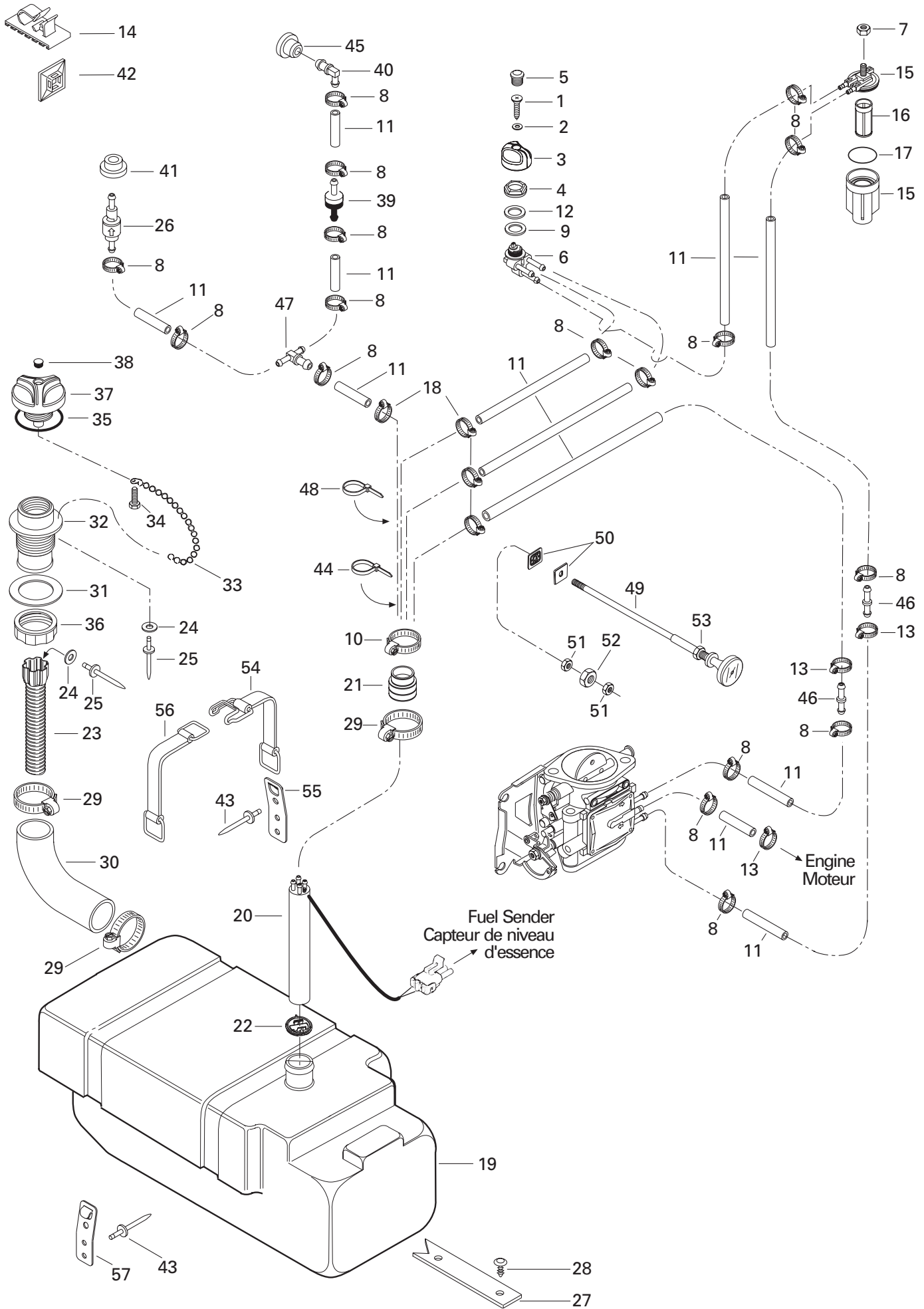
Oil Injection Pump, Rotary Valve Pompe injection huile, valve rotative

GTS
5883

35	— XXX —	Spring	Ressort	1
36	290 227 665	Washer 6.2 mm	Rondelle 6.2 mm	1
37	290 848 162	Lever Control	Levier contrôle	1
38	290 845 381	Lock Washer 6 mm	Rondelle-frein 6 mm	1
39	290 242 623	Hex. Nut M6	Écrou hex. M6	1
40	293 200 038	Oil Seal	Anneau d'étanchéité	1
41	270 000 187	Cable Guide	Guide de câble	1
42	293 800 015	Loctite 242, 10 ml	Loctite 242, 10 ml	@
E 43	290 886 317	Engine Gasket Set (Not Shown)	Ens. de joint d'étanc. moteur (non-ill.)...	@

Parts identified with an «i», an «E» or a «C» indicate they are part of the «i», «E» or «C» **gasket set**.

Les pièces identifiées d'un «i», d'un «E» ou d'un «C» indiquent qu'elles font parties de **l'ensemble de joints d'étanchéité «i», «E» ou «C»** correspondant.



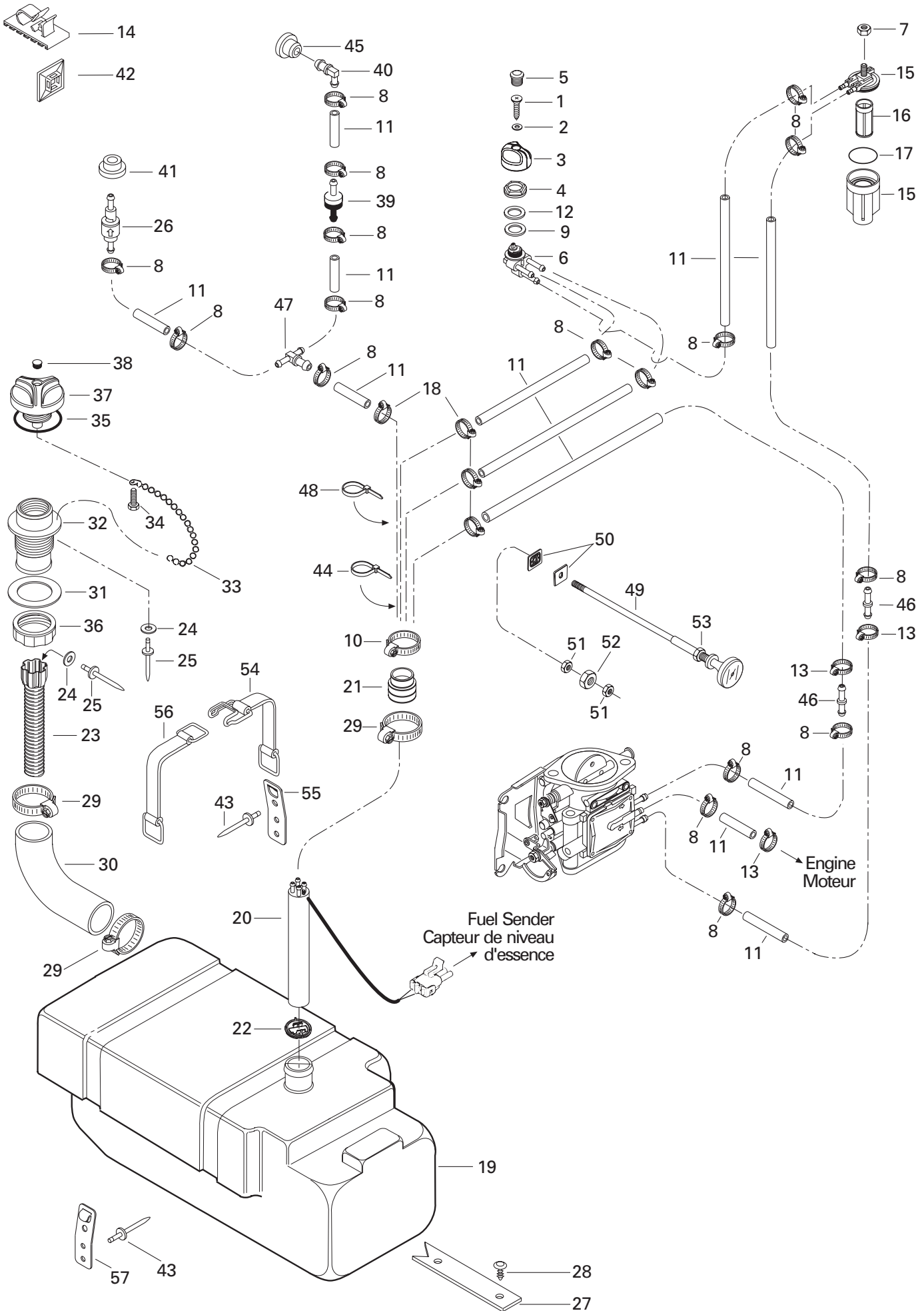


Fuel System

Système d'alimentation

GTS
5883

1	208 640 860	Phillips Screw M4 x 8	Vis cruciforme M4 x 8	1
2	234 040 600	Flat Washer 4 mm	Rondelle plate 4 mm	1
3	275 500 299	Fuel Valve Knob	Bouton de soupape à essence	1
4	212 100 009	Hex. Plastic Nut	Écrou hex. plastique	1
5	275 500 241	Plug-Cap Fuel Valve	Bouchon	1
6	275 500 098	Fuel Valve	Soupape à essence	1
7	232 561 600	Elastic Stop Nut M6	Écrou d'arrêt élastique M6	1
8	293 650 042	Oetiker Clamp	Bride de serrage Oetiker	@
9	293 250 004	Valve Gasket	Joint étanche	1
10	293 650 035	Tridon Clamp	Bride de serrage Tridon	1
11	275 500 139	Hose 6 mm (Meter)	Boyau 6 mm (mètre)	@
12	293 250 005	Gasket	Joint étanche	1
13	293 650 038	Tridon Clamp	Bride de serrage Tridon	@
14	293 750 005	Tie-Clamp	Attache collier	@
15→17	275 500 088	Fuel Filter Ass'y	Filtre à essence ass.	1
16	275 500 089	Fuel Filter	Filtre à essence	1
17	275 500 090	O-Ring	Joint torique	1
18	293 650 038	Tridon Clamp	Bride de serrage Tridon	@
19	275 500 183	Fuel Tank	Réservoir à essence	1
N 20→22	275 500 420	Baffle Ass'y	Chicane ass.	1
21	275 500 111	Tube Adapter	Adapteur de tube	1
22	275 500 397	Fuel Filter	Filtre à essence	1
23	275 500 316	Filler neck (Inner)	Boyeau de remplissage interne	1
24	234 032 600	Flat Washer 3 mm	Rondelle plate 3 mm	2
25	293 150 032	Pop Rivet 1/8	Pop rivet 1/8	2
N 26	275 500 424	Pressure Relief Valve	Soupape de retenue	1
27	293 830 033	Pad Rubber	Tampon de caoutchouc	2
28	293 730 006	Dart Black	Dard noir	6
29	293 650 023	Tridon Clamp	Bride de serrage Tridon	3
30	275 500 211	Filler Neck Hose	Boyeau de remplissage	1
31	293 250 029	Gasket	Joint d'étanchéité	1
32	275 500 247	Filler Neck	Goulot de remplissage	1
33	275 500 015	Chain	Chaîne	1
34	241 140 060	Hex. Flanged Screw	Vis hex à épaulement	1
35	293 250 075	Gasket	Joint d'étanchéité	1
36	211 100 012	Nut Neck Filler Fuel	Écrou du goulot de remplissage	1
37→38	275 500 388	Fuel Tank Cap Ass'y	Bouchon du réservoir à essence ass.	1
38	293 000 075	Snap Cap	Capuchon à pression	1

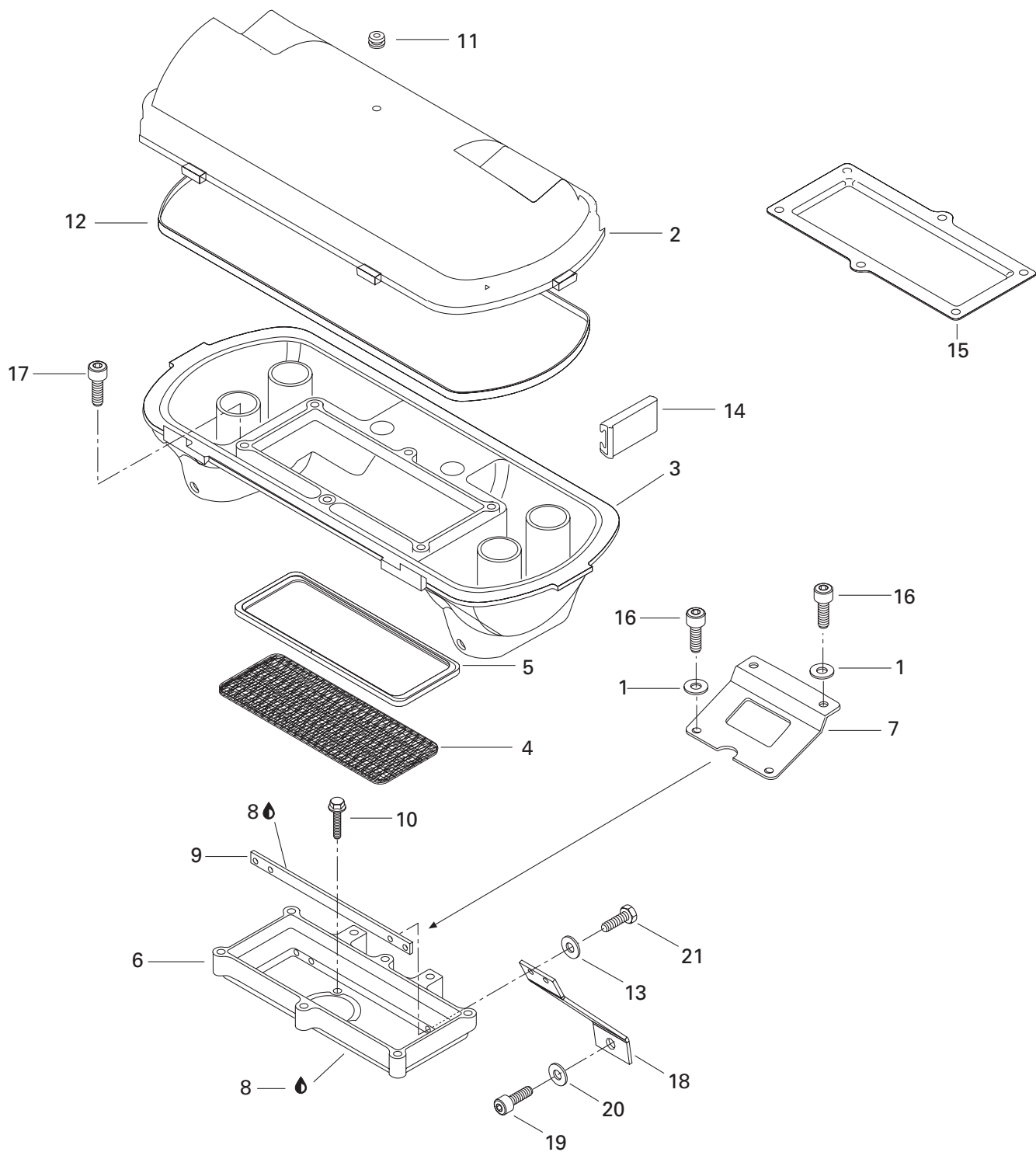




Fuel System Système d'alimentation

GTS
5883

39	275 500 398	Check Valve	Soupape de retenue	1
40	293 710 001	Elbow Fitting 90°	Raccord coudé 90°	1
41	293 720 029	Grommet	Passe-fils	1
42	293 750 015	Tie Rap Mount	Ancrage d'attache	@
43	293 150 037	Rivet 3/16	Rivet 3/16	8
44	293 750 008	Tie Rap 350 mm	Attache 350 mm	@
45	570 135 100	Grommet	Passe-fils	1
46	293 710 039	Straight Fitting	Raccord droit	2
47	293 710 024	«T» Fitting	Raccord en «T»	1
48	294 000 606	Tie Rap 180 mm	Attache 180 mm	@
N 49→53	270 000 324	Choke Cable	Cable d'étrangleur	1
50	291 000 457	Choke Plate	Plaque d'étrangleur	2
51	232 160 600	Hex. Jam Nut M6	Contre-écrou hex. M6	2
52	211 100 007	Hex. Nut	Écrou hex.	1
53	211 100 030	Nut Hex.	Écrou Hex.	1
54→55	293 850 025	Fuel Tank Strap (with Hook)	Sangle de réservoir d'essence	2
55	293 850 024	Strap Clip	Pince-courroie	2
56→57	293 850 026	Fuel Tank Strap	Sangle de réservoir d'essence	2
57	293 850 024	Strap Clip	Pince-courroie	2

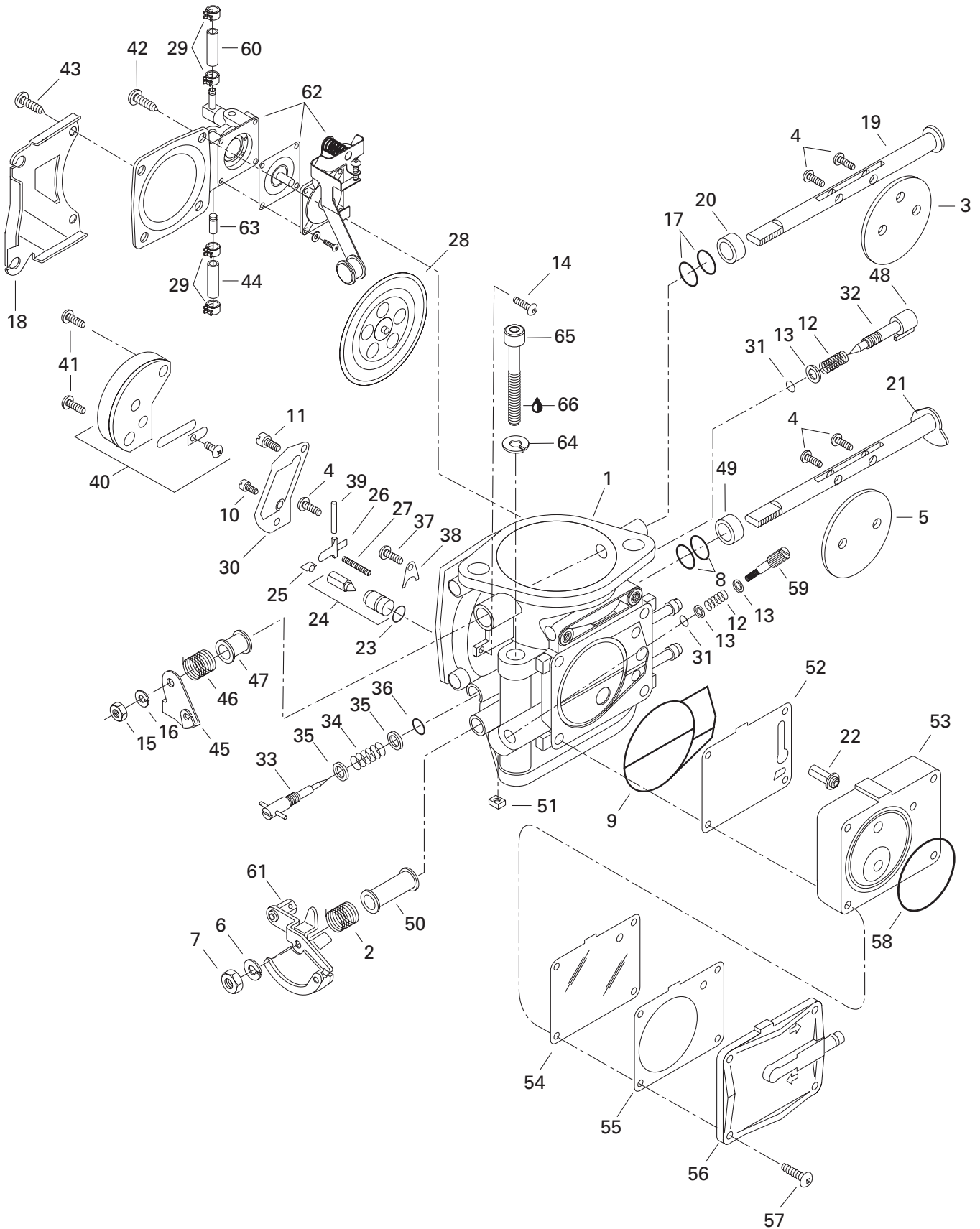




Air Intake System Système d'admission d'air

GTS
5883

1	234 061 600	Flat Washer 6 mm	Rondelle plate 6 mm	4
2	273 000 115	Air Silencer Cover	Couvercle du silencieux d'admission ..	1
3	273 000 103	Air Silencer Base	Base du silencieux d'admission	1
4	273 000 117	Flame Arrester	Coupe-flamme	1
5	273 000 020	Isolator	Isolateur	1
6	273 000 131	Housing Arrester	Carter de flamme	1
7	270 000 261	Support	Support	1
8	293 800 038	Loctite 518, 50 ml	Loctite 518, 50 ml	@
9	270 000 393	Plate	Plaque	1
10	207 562 560	Hex. Flanged Screw M6 x 25 (Scotch Grip) ...	Vis hex. à épaulement M6 x 25 (Scotch Grip) .	2
11	293 830 005	Rubber Plug	Bouchon de caoutchouc	1
12	293 250 023	Gasket	Joint étanche	1
13	234 051 600	Flat Washer 5 mm	Rondelle plate 5 mm	4
14	273 000 006	Retainer Clip	Pince de retenue	6
15	273 000 059	Holder	Dispositif de retenue	1
16	205 561 260	Socket Head Screw M6 x 12 (Scotch Grip)	Vis creuse à 6 pans M6 x 12 (Scotch Grip)	4
17	205 562 560	Socket Head Screw M6 x 25 (Scotch Grip)	Vis creuse à 6 pans M6 x 25 (Scotch Grip)	6
18	270 000 391	Arrester Support (PTO)	Support de flamme (PDM)	1
	270 000 392	Arrester Support (MAG)	Support de flamme (MAG)	1
19	205 582 560	Socket Head Screw M8 x 25 (Scotch Grip)	Vis creuse à 6 pans M8 x 25 (Scotch Grip)	2
20	293 050 001	Washer 8 mm	Rondelle 8 mm	2
21	207 351 660	Hex. Screw M5 x 16 (Scotch Grip)	Vis hex. M5 x 16 (Scotch Grip)	4

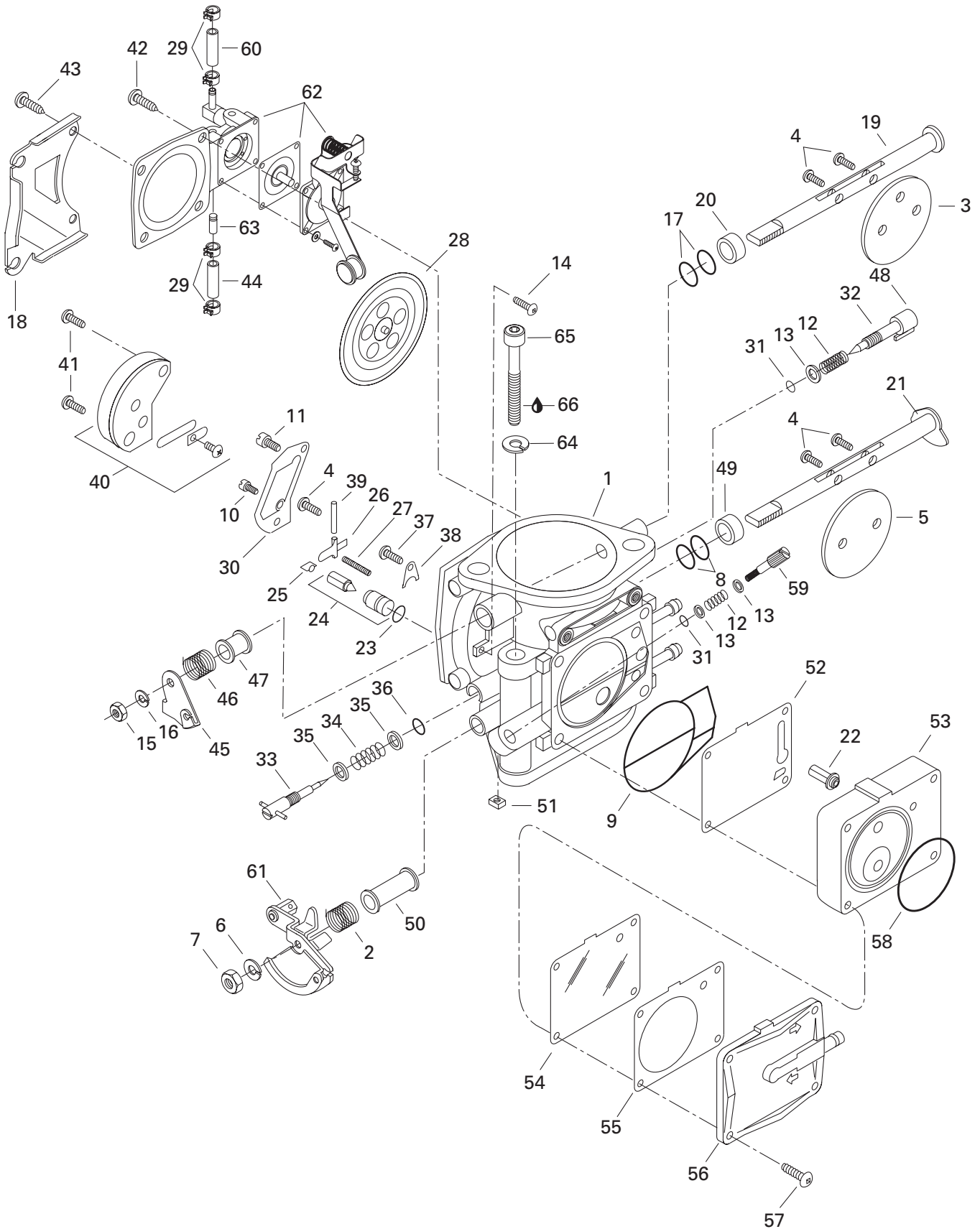




Carburetor (Single, Mikuni) Carburateur (simple, Mikuni)

GTS
5883

N 1-63	270 500 420	Carburetor BN40I-38-48	Carburateur BN40I-38-48	1
2	270 500 191	Spring	Ressort	1
3	— XXX —	Choke Valve	Papillon d'étrangleur	1
4	270 500 156	Screw	Vis	5
5	— XXX —	Throttle Valve	Papillon d'accélérateur.....	1
6	270 500 011	Spring Washer	Rondelle ressort	1
7	270 500 376	Nut	Écrou	1
8	270 500 222	Sealing Ring	Bague d'étanchéité	2
9	270 500 104	O-Ring	Joint torique	1
N 10	270 500 427	Pilot Jet 75	Gicleur de ralenti 75.....	1
11	270 500 392	Main Jet 167.5	Gicleur principal 167.5	1
12	270 500 091	Spring	Ressort	2
13	270 500 136	Washer	Rondelle	3
14	270 500 228	Screw	Vis	1
15	270 500 229	Nut	Écrou	1
16	270 500 230	Spring Washer	Rondelle ressort	1
17	270 500 234	Sealing Ring	Bague d'étanchéité	2
18	270 500 315	Support	Support	1
19	— XXX —	Choke Shaft Ass'y	Arbre de l'étrangleur ass.	1
20	270 500 239	Ring	Bague	1
21	— XXX —	Throttle Shaft Ass'y	Arbre d'accélérateur ass.	1
22	270 500 115	Fuel Filter	Filtre-essence	1
23	270 500 127	O-Ring	Joint torique	1
24	270 500 208	Needle Valve 2.0.....	Pointeau 2.0.....	1
25	270 500 129	Clip	Pince	1
26	270 500 128	Needle Valve Lever	Levier du pointeau	1
N 27	270 500 428	Spring	Ressort	1
28	270 500 132	Diaphragm Ass'y	Diaphragme ass.	1
29	270 500 401	Clip	Pince	4
30	270 500 131	Gasket	Joint d'étanchéité	1
31	270 500 144	O-Ring	Joint torique	2
32	270 500 113	Adjuster Screw	Vis d'ajustement	1
33	270 500 020	Idle Adjusting Screw.....	Vis d'ajustement du ralenti	1
34	270 500 019	Spring	Ressort	1
35	270 500 018	Washer	Rondelle	2
36	270 500 119	O-Ring	Joint torique	1
37	270 500 155	Screw and Spring Washer	Vis et rondelle ressort	1
38	270 500 125	Plate	Plaque	1

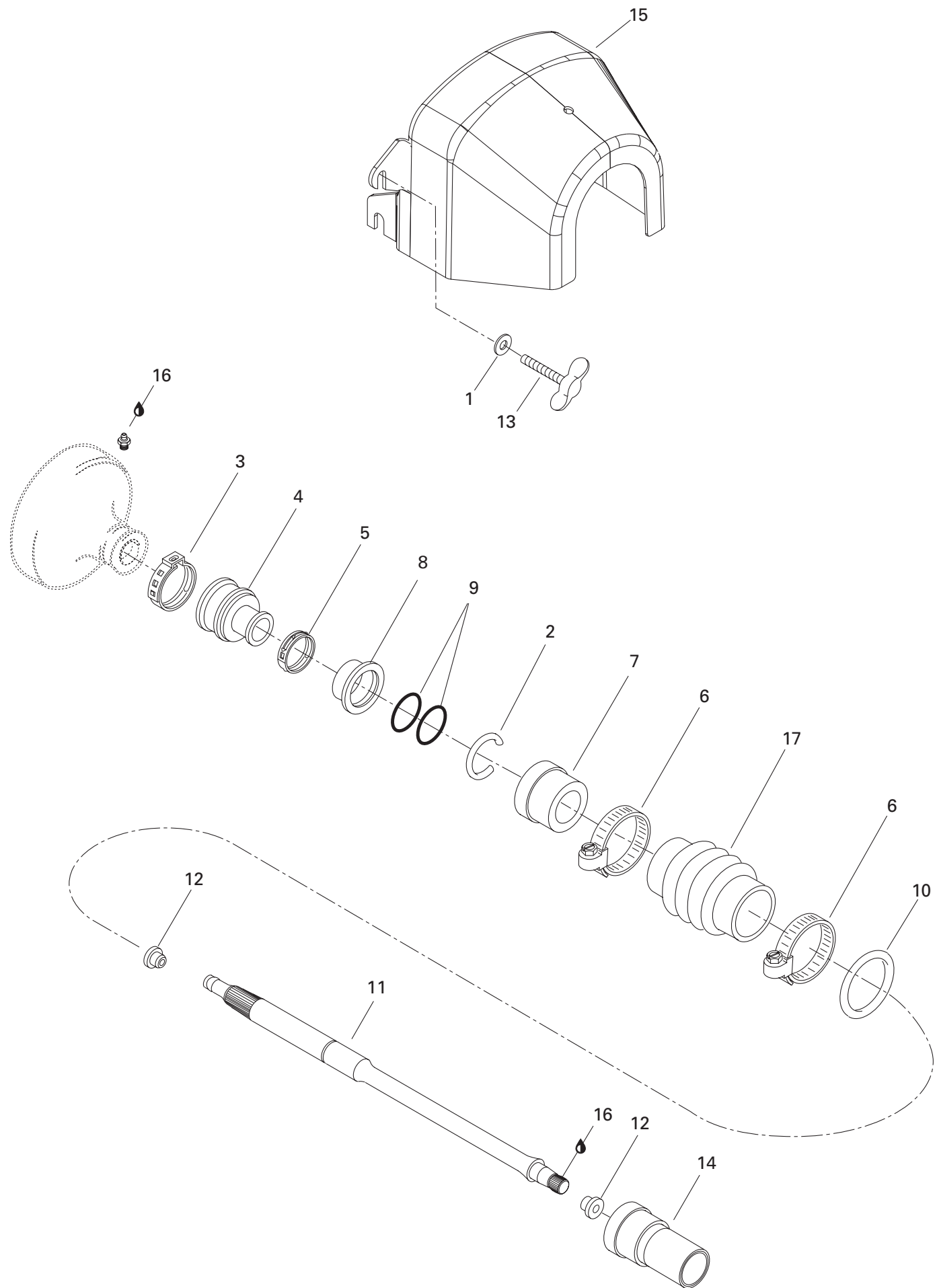




Carburetor (Single, Mikuni) Carburateur (simple, Mikuni)

GTS
5883

39	270 500 038	Pin	Goupille	1
40	270 500 124	Valve Ass'y	Soupape ass.	1
41	270 500 123	Screw	Vis	2
42	270 500 322	Screw	Vis	2
43	270 500 238	Screw	Vis	2
44	270 500 308	Hose	Boyau	1
45	270 500 316	Choke Lever	Levier d'étrangleur	1
46	270 500 248	Spring	Ressort	1
47	270 500 110	Ring	Bague	1
48	270 500 154	Cap	Capuchon	1
49	270 500 309	Ring	Bague	1
50	270 500 192	Ring	Bague	1
51	270 500 249	Nut	Écrou	1
52	270 500 103	Gasket	Joint étanche	1
53	270 500 105	Body Pump Ass'y	Carter de pompe ass.	1
54	270 500 106	Diaphragm	Diaphragme	1
55	270 500 146	Gasket	Joint étanche	1
56	270 500 108	Pump Cover	Couvercle de pompe	1
57	270 500 143	Screw	Vis	4
58	270 500 102	O-Ring	Joint torique	1
59	270 500 288	Adjuster Screw	Vis d'ajustement	1
60	270 500 342	Hose	Boyau	@
61	270 500 317	Throttle Lever Ass'y	Levier d'accélérateur ass.	1
N 62	270 500 424	Diaphragm Cover	Couvercle de diaphragme	1
63	270 500 348	Recharge Jet	Gicleur de recharge	1
64	234 180 602	Lock Spring Washer 8 mm	Rondelle-frein cintrée 8 mm	2
65	205 087 560	Socket Head Screw M8 x 75	Vis creuse à 6 pans M8 x 75	2
66	293 800 050	Loctite 577, 250 ml	Loctite 577, 250 ml	@

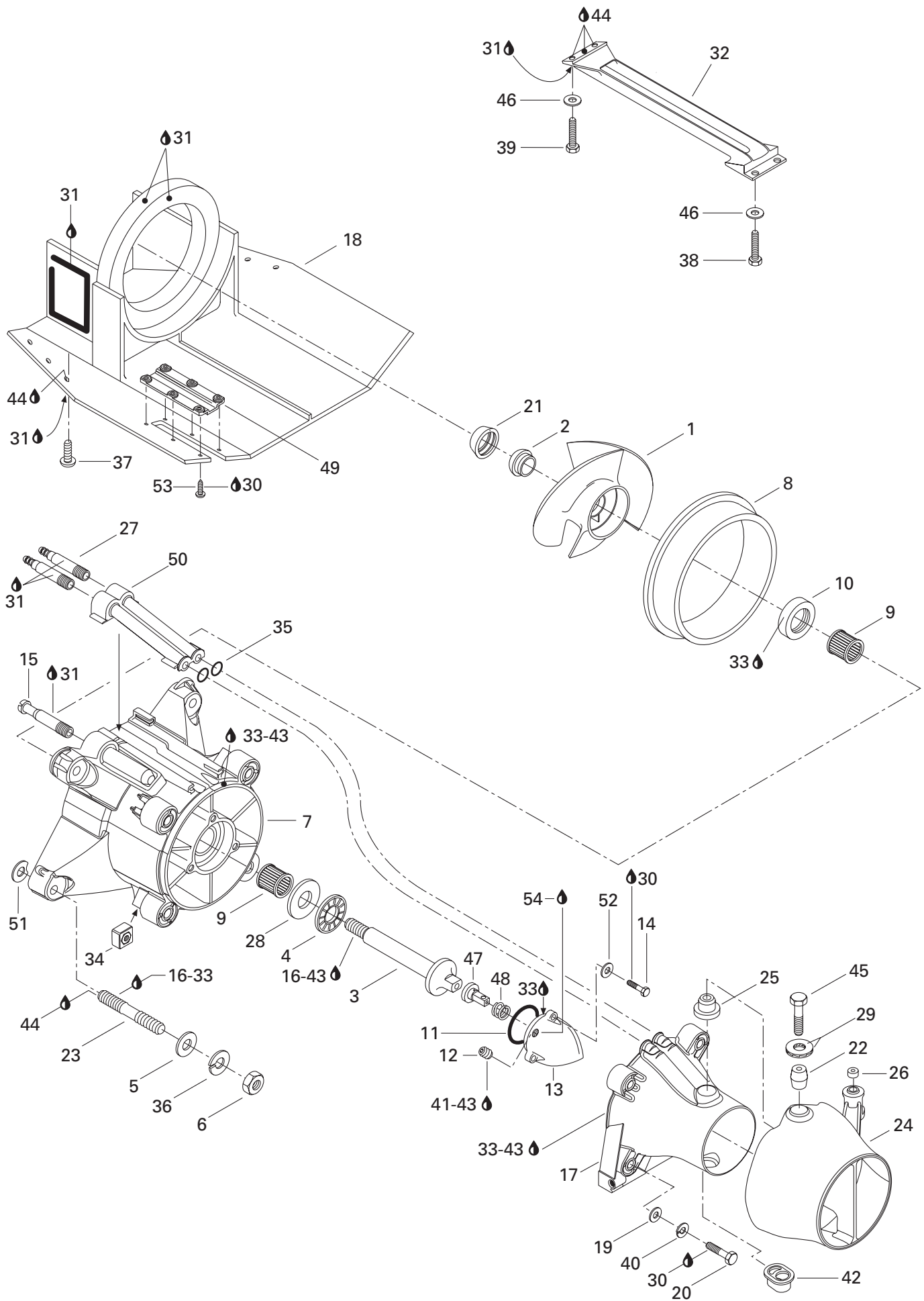




Drive System Système d'entraînement

GTS
5883

1	234 062 600	Flat Washer 6 mm	Rondelle plate 6 mm	2
2	272 000 135	"C" Clip	Pince en "C"	1
3	293 650 021	Oetiker Clamp	Bride de serrage Oetiker	1
4	272 000 001	Rubber Boot	Enveloppe de caoutchouc	1
5	293 650 067	Oetiker Clamp	Bride de serrage Oetiker	1
6	293 650 040	Tridon Clamp	Bride de serrage Tridon	2
7	272 000 042	Ring Carbone	Bague au carbone	1
8	272 000 064	Ring-Seal Carrier	Bague support flottant	1
9	293 300 032	O-Ring	Joint torique	2
10	293 250 017	Gasket	Joint étanche	1
11	272 000 073	Drive Shaft	Arbre de transmission	1
12	272 000 019	Plug (Bumper)	Bouchon (contre-choc)	2
13	207 961 630	Wing Screw M6 x 16	Vis papillon M6 x 16	2
14	292 000 075	Thru Hull Fitting	Passe coque	1
15	272 000 132	Flywheel Guard	Garde volant	1
16	293 550 010	Synthetic Grease, 400 g	Graisse synthétique, 400 g	@
17	272 000 041	Protection Hose	Boyau de protection	1

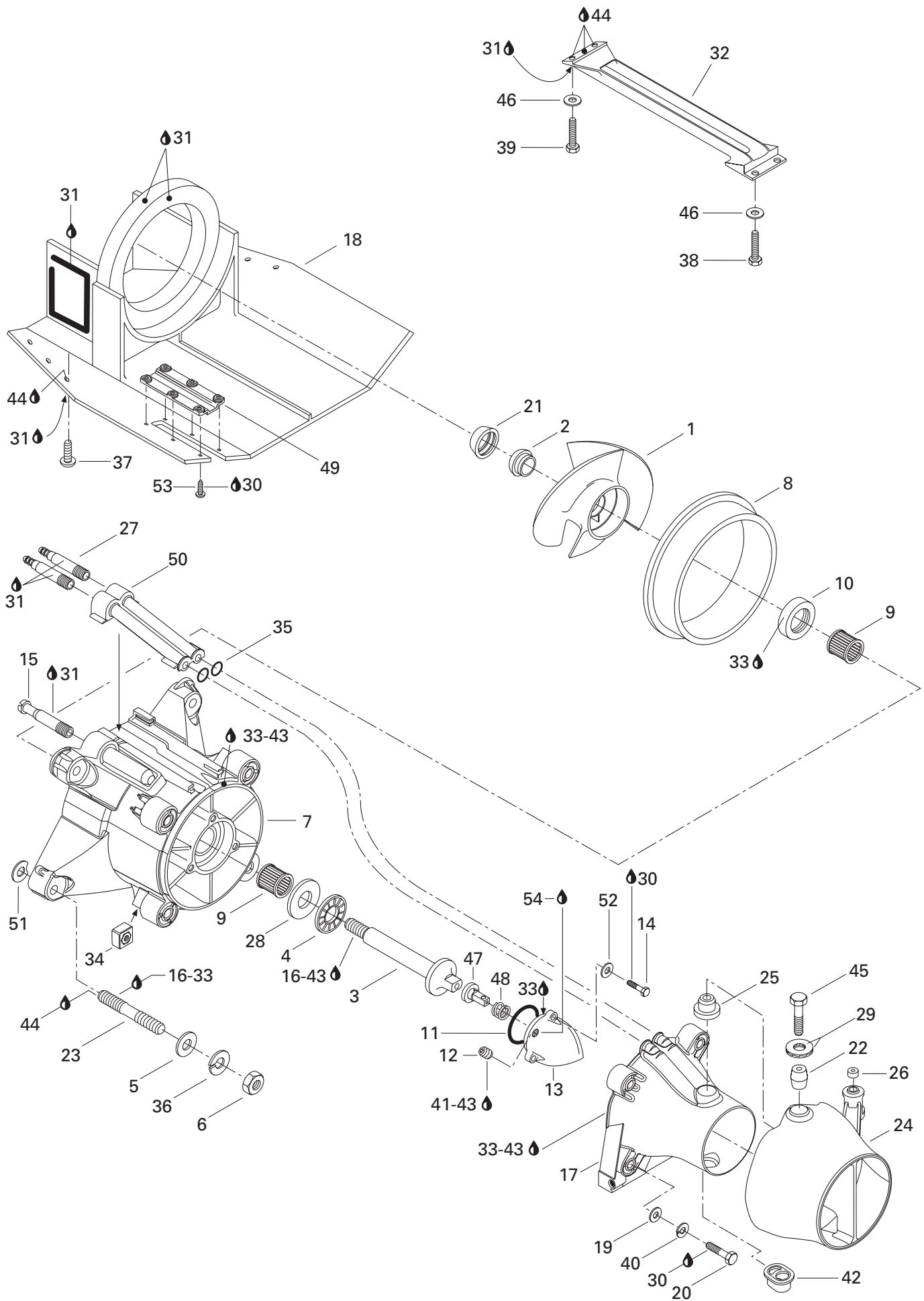




Propulsion System Système de propulsion

GTS
5883

1	271 000 826	Stainless Steel Impeller Ass'y	Hélice d'acier inoxydable ass.	1
2	271 000 516	Impeller Boot	Protecteur d'hélice	1
3	271 000 291	Impeller Shaft	Arbre de turbine	1
4	293 350 019	Thrust Bearing	Palier de butée	1
5	234 001 600	Flat Washer 10 mm	Rondelle plate 10 mm	4
6	232 001 600	Hex. Nut M10	Écrou hex. M10	4
7→10	295 500 429	Impeller Housing Ass'y	Carter d'hélice ass.	1
8	271 000 290	Wear-Ring	Bague d'usure	1
9	293 350 017	Needle Bearing	Roulement à aiguilles	2
10	293 200 025	Double Lip Seal	Anneau d'étanchéité	1
11	293 300 011	O-Ring	Joint torique	1
12	211 500 001	Pipe Plug Socket	Bouchon	1
13	271 000 670	Impeller Cover	Couvercle de turbine	1
14	207 152 060	Hex. Screw M5 x 20	Vis hex. M5 x 20	3
15	293 700 019	Fitting-Pump	Raccord de pompe	1
16	293 800 005	Loctite 271, 10 ml	Loctite 271, 10 ml	@
17	271 000 510	Venturi Ass'y	Venturi ass.	1
18	271 000 186 190	Shoe (Black)	Sabot (noir)	1
19	234 082 600	Flat Washer 8 mm	Rondelle plate 8 mm	4
20	207 086 060	Hex. Screw M8 x 60	Vis hex. M8 x 60	4
21	271 000 517	Ring	Bague	1
22	271 000 122	Sleeve	Manchon	2
23	211 300 015	Stud M10	Goujon M10	4
24→26	271 000 418	Steering Nozzle Ass'y	Buse de direction ass.	1
25	293 900 001	Venturi Bushing	Douille de Venturi	1
26	— XXX —	Spacer 5.5 mm	Entretoise 5.5 mm	2
27	293 700 017	Bailer Fitting	Raccord écopeur	2
28	293 350 020	Thrust Washer	Rondelle d'appuie	1
29	211 200 002	Thrust Washer	Rondelle d'appuie	4
30	293 800 015	Loctite 242, 10 ml	Loctite 242, 10 ml	@
31	293 800 053	Sealant Right Stuff 26015, 7 oz	Enduit étanche «Right Stuff» 26015, 7 oz ...	@
32	271 000 466	Inlet Grate	Grille de pompe	1
33	293 800 038	Loctite 518, 50 ml	Loctite 518, 50 ml	@
34	211 100 033	Housing Nut	Logement écrou	4
35	293 300 013	O-Ring	Joint torique	2
36	234 101 601	Lock Washer 10 mm	Rondelle-frein 10 mm	4
37	216 362 560	Countersunk Phillips Screw M6 x 25 ..	Vis fraisée cruciforme M6 x 25	6
38	207 361 660	Hex. Screw M6 x 16 (Scotch Grip)	Vis hex. M6 x 16 (Scotch Grip)	2

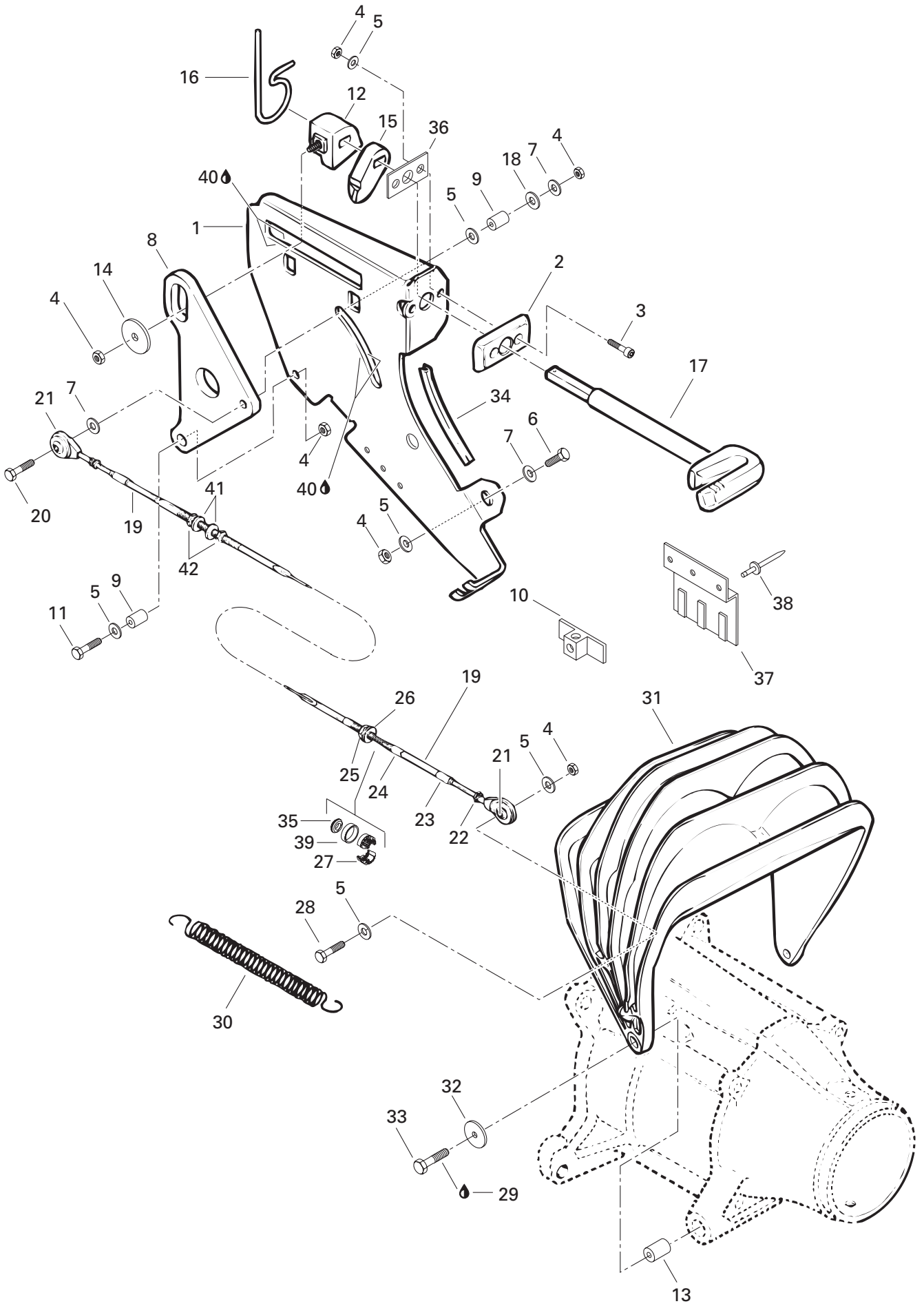




Propulsion System Système de propulsion

GTS
5883

39	207 162 060	Hex. Screw M6 x 20	Vis hex. M6 x 20	2
40	234 181 601	Lock Washer 8 mm	Rondelle-frein 8 mm	4
41	293 800 013	Loctite 56765, Pipe Sealant, 250 ml	Loctite 56765, joint pour tuyau, 250 ml ..	@
42	293 900 010	Plastic Bushing	Douille en plastique	1
43	293 800 041	Loctite, Primer N	Loctite, apprêt N	@
44	293 800 033	Silicone Sealant, Adchem Clear 4511	Enduit étanche - silicone, Adchem clair 4511 .	@
N 45	207 383 060	Hex. Screw M8 x 30 (Scotch Grip)	Vis hex. M8 x 30 (Scotch Grip)	2
46	234 061 600	Flat Washer 6 mm	Rondelle plate 6 mm	4
N 47	271 000 978	Pusher	Poussoir	1
N 48	271 000 973	Spring	Ressort	1
49	291 000 446	Shoe Ride Cap	Obturateur de sabot	1
N 50	271 000 972	Water Outlet	Sortie d'eau	1
51	272 000 053	Shim	Cale épaisseur	@
52	234 051 600	Flat Washer 5 mm	Rondelle plate 5 mm	3
53	208 551 060	Countersunk Phillips Screw M5 x 10 ..	Vis à tête fraisée cruciforme M5 x 10	6
54	293 600 011	Pump Oil	Huile à pompe	@

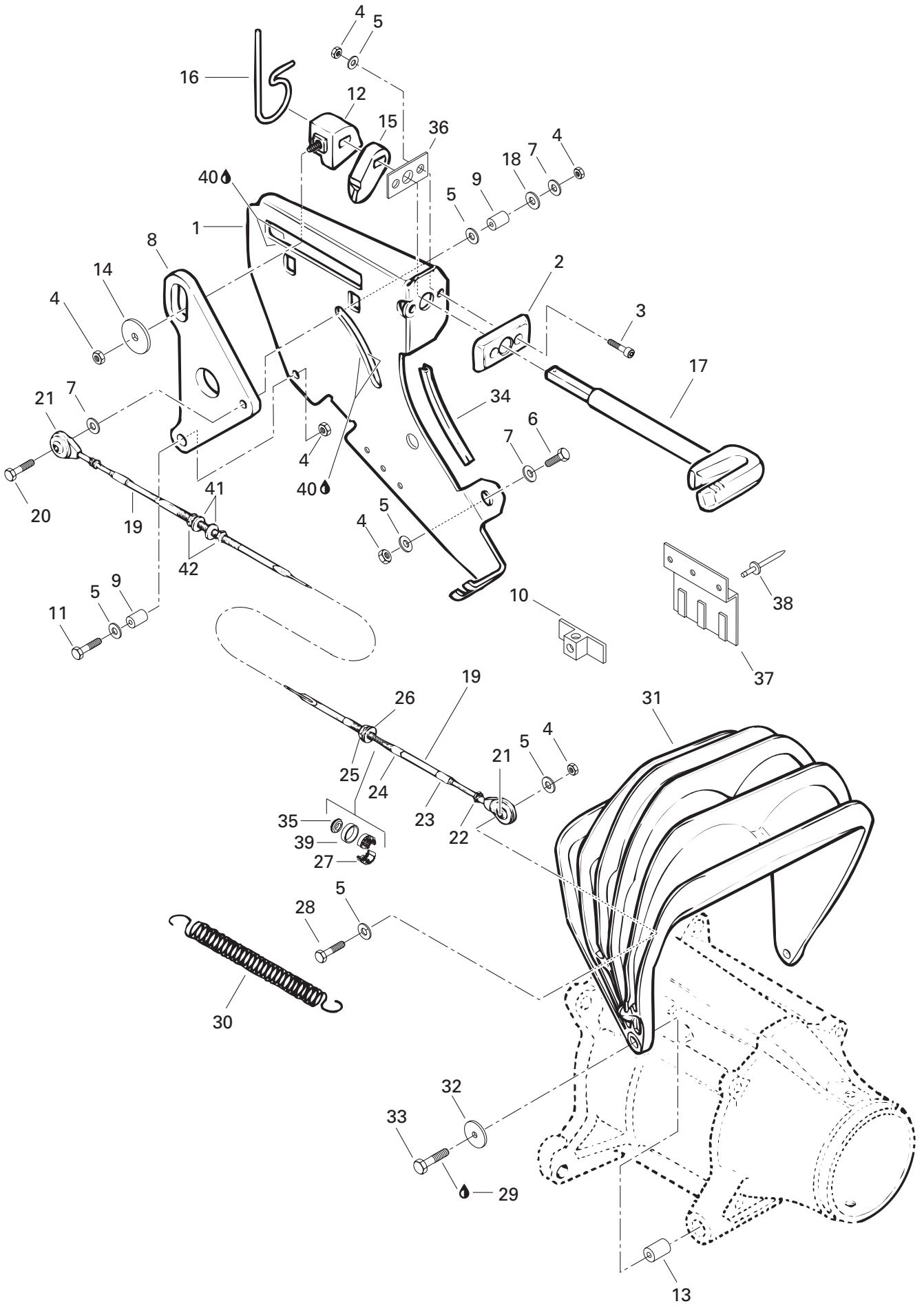




Reverse Marche arrière

GTS
5883

1	271 000 572	Reverse Support Plate	Plaque de support de marche arrière..	1
2	271 000 057	Guide Plate	Plaque guide	1
3	205 462 060	Socket Head Screw M6 x 20	Vis creuse à 6 pans M6 x 20	2
4	232 561 600	Elastic Stop Nut M6	Écrou d'arrêt élastique M6	7
5	234 061 600	Flat Washer 6 mm	Rondelle plate 6 mm	7
6	207 162 060	Hex. Screw M6 x 20	Vis hex. M6 x 20	1
7	234 062 600	Flat Washer 6 mm	Rondelle plate 6 mm	3
8	271 000 119	Triangular Lever	Levier triangulaire	1
9	271 000 059	Bushing	Douille	2
10	293 750 010	Tie Rap Mount	Ancrage d'attache	1
11	207 162 560	Hex. Screw M6 x 25	Vis hex. M6 x 25	1
12	271 000 269	Sliding Block	Bloc coulissant	1
13	271 000 152	Bushing	Douille	2
14	271 000 061	Washer	Rondelle	1
15	271 000 268	Catch	Verrou	1
16	271 000 270	Spring	Ressort	1
17	271 000 288	Reverse Handle	Manette de marche arrière	1
18	217 001 000	Flat Washer 10 mm	Rondelle plate 10 mm	1
19	277 000 249	Steering/Reverse Cable	Câble de direction/marche arrière	1
20	207 064 060	Hex. Screw M6 x 40	Vis hex. M6 x 40	1
21	277 000 153	Ball Joint	Joint à rotule	2
22	212 100 005	Hex. Nut 10-32	Écrou hex. 10-32	1
23	277 000 038	Small Boot	Petit embout	1
24	277 000 039	Large Boot	Grand embout	1
25	211 100 011	Hex. Jam Nut 1/2-20	Contre-écrou hex. 1/2-20	1
26	211 200 006	Flat Washer	Rondelle plate	1
27	277 000 168	Half-Ring	Demie-bague	2
28	207 064 560	Hex. Screw M6 x 45	Vis hex. M6 x 45	1
29	293 800 015	Loctite 242, 10 ml	Loctite 242, 10 ml	@
30	271 000 083	Spring	Ressort	2
31	271 000 149	Reverse Gate (Black)	Défecteur de marche arrière (noir).....	1
32	234 081 600	Flat Washer 8 mm	Rondelle plate 8 mm	2
33	207 083 560	Hex. Screw M8 x 35	Vis hex. M8 x 35	2
34	271 000 110	Edge Protector	Moulure de protection	@
35	211 100 009	Rubber Washer	Rondelle en caoutchouc	1
36	293 250 051	Gasket	Joint étanche	1
37	278 000 318	Housing Index	Bloc index	1
38	293 150 006	Pop Rivet 1/8	Pop rivet 1/8	2

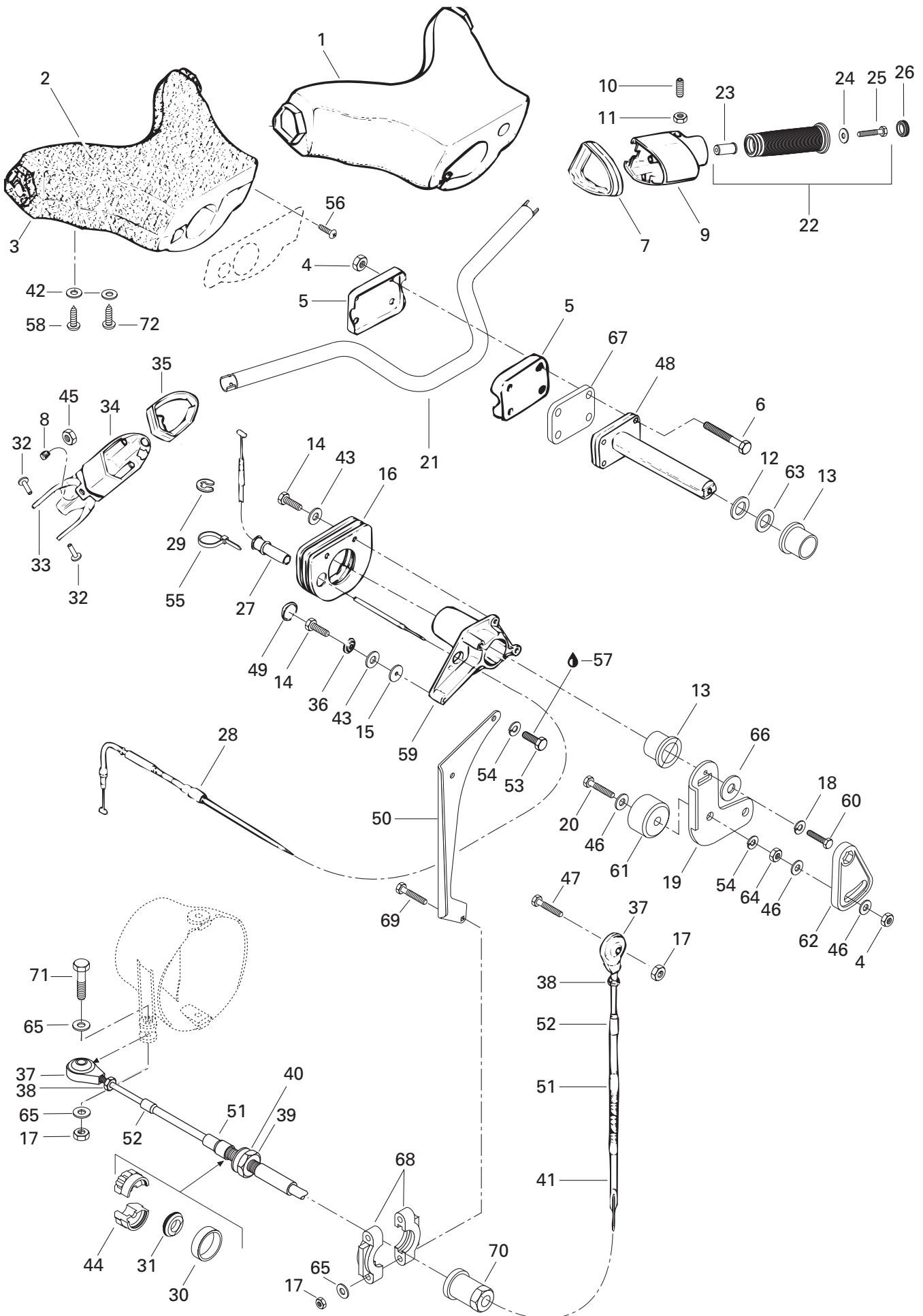




Reverse Marche arrière

GTS
5883

39	211 100 010	Retaining Ring	Bague de retenue	1
40	293 550 010	Synthetic Grease, 400 g	Graisse synthétique, 400 g	@
41	213 200 017	Flat Washer 7/16"	Rondelle plate 7/16"	2
42	212 100 006	Jam Nut 7/16-20	Écrou de blocage 7/16-20	2

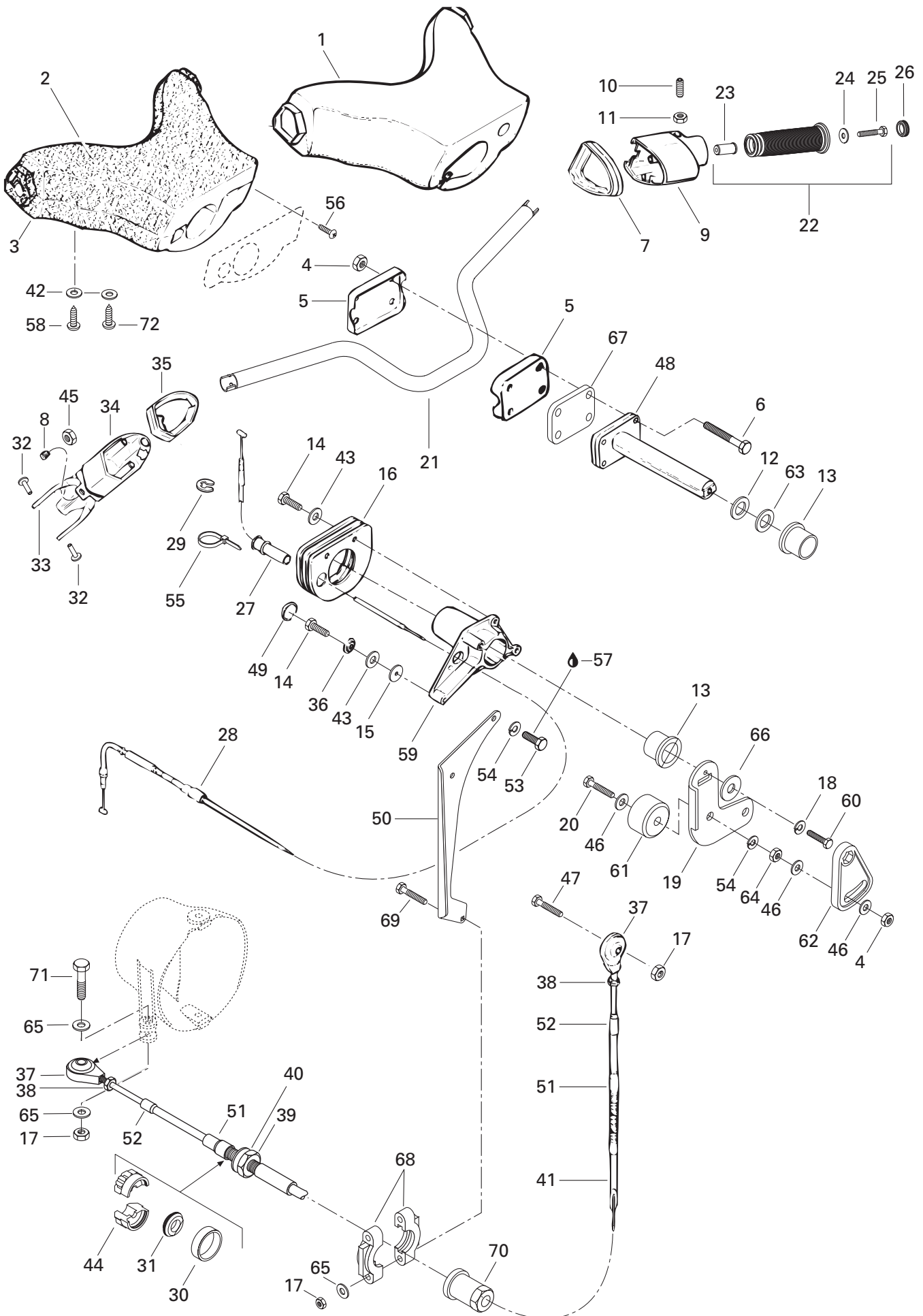




Steering Direction

GTS
5883

N 1	277 000 260	Steering Cover	Couvre guidon	1
2	277 000 145	Top Foam.....	Mousse supérieure	1
3	277 000 146	Bottom Foam	Mousse inférieure	1
4	232 581 600	Elastic Stop Nut M8.....	Écrou d'arrêt élastique M8	5
5	277 000 142	Steering Clamp	Bride de direction	2
6	207 085 560	Hex. Screw M8 x 55	Vis hex. M8 x 55.....	4
7	277 000 341	L.H. Adapter	Adapteur de manette GA	1
8	206 561 060	Set Screw M6 x 10	Vis de pression M6 x 10.....	1
9→11	277 000 221	L.H. Housing Ass'y	Logement ass. GA	1
10	216 561 060	Set Screw M6 x 10	Vis de pression M6 x 10.....	1
11	232 160 600	Hex. Jam Nut M6.....	Contre-écrou hex. M6	1
12	211 200 008	Spring Washer	Rondelle ressort	1
13	293 900 002	Bushing	Douille	2
14	207 182 560	Hex. Screw M8 x 25	Vis hex. M8 x 25.....	4
15	277 000 100	Plastic Washer	Rondelle de plastique	2
16	277 000 091	Collar (Black)	Collier (noir)	1
17	232 561 600	Elastic Stop Nut M6.....	Écrou d'arrêt élastique M6	4
18	234 181 601	Lock Washer 8 mm	Rondelle-frein 8 mm.....	1
19	277 000 493	Steering Stem Arm	Bras de tige de direction	1
20	207 084 560	Hex. Screw M8 x 45	Vis hex. M8 x 45.....	1
N 21	277 000 824	Handle Bar	Guidon	1
N 22→26	295 500 692	Handle Grip Kit	Ens. de gaine de guidon	1
23	— XXX —	Insert Grip	Ajout gaine	2
24	234 062 600	Flat Washer 6 mm.....	Rondelle plate 6 mm	2
N 25	250 000 002	Hex. Screw M6 x 30 (Scotch Grip).....	Vis hex. M6 x 30 (Scotch Grip).....	2
26	277 000 310	Cap	Capuchon	2
27	293 720 014	Grommet	Passe-fils	1
28	277 000 710	Throttle Cable	Câble d'accélérateur	1
29	293 370 002	Circlip	Circlip	1
30	211 100 010	Retainer Ring	Bague de retenue	1
31	211 100 009	Rubber Washer	Rondelle de caoutchouc	1
32	277 000 381	Pin	Goupille	2
33	277 000 472	Throttle Handle	Manette d'accélérateur	1
34	277 000 222	Throttle Handle Housing	Logement de manette d'accélérateur .	1
35	277 000 084	Throttle Adapter	Adapteur d'accélérateur	1
36	277 000 096	Retaining Washer	Rondelle de retenue	2
37	277 000 153	Ball Joint	Joint à rotule	2
38	212 100 005	Hex. Nut 10-32	Écrou hex. 10-32.....	2

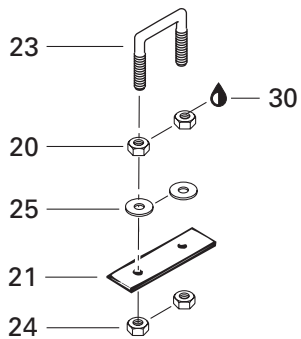
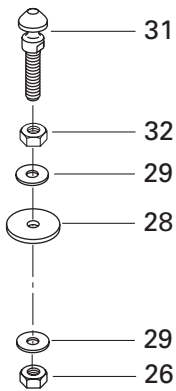
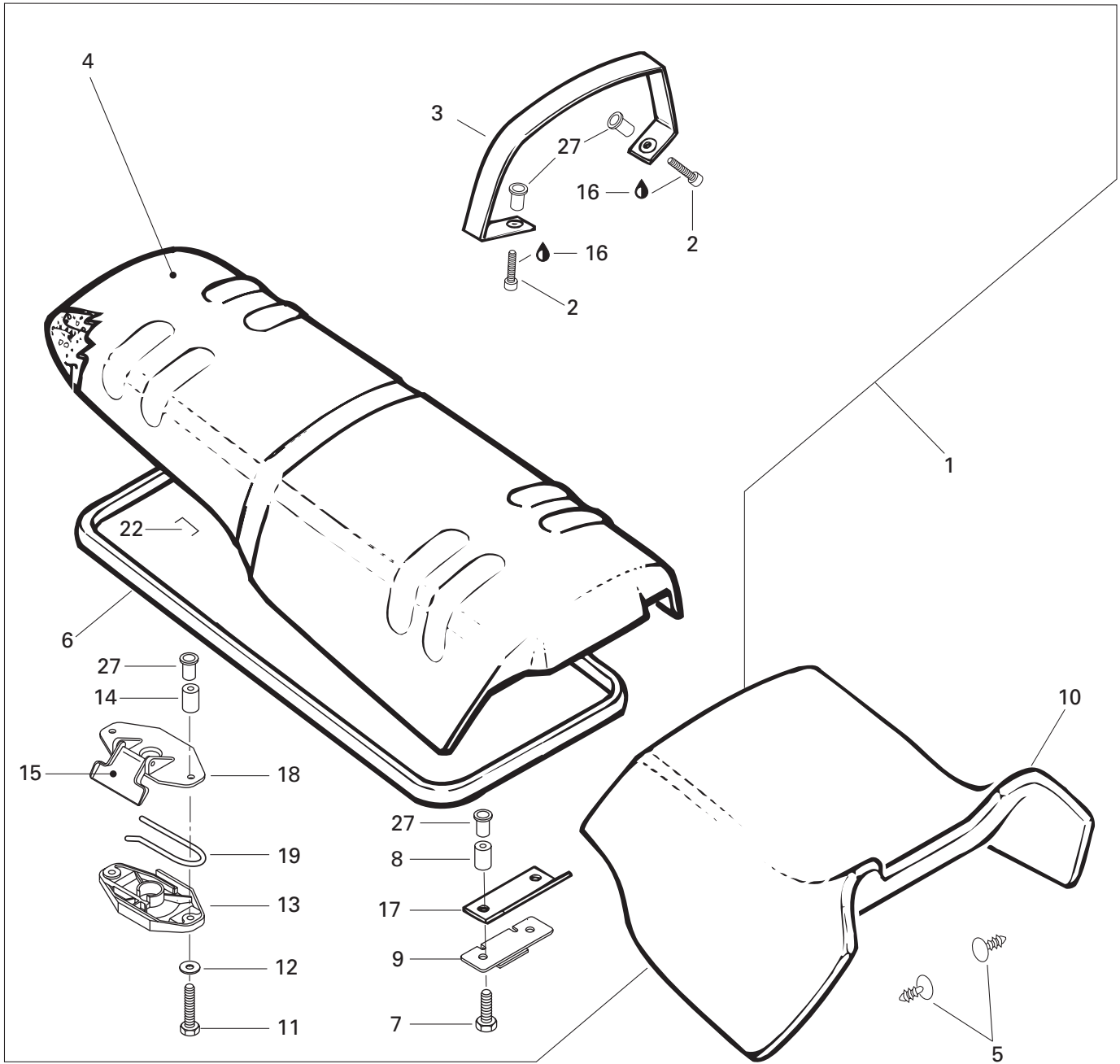




Steering Direction

GTS
5883

39	211 100 011	Hex. Jam Nut 1/2-20	Contre-écrou hex. 1/2-20	1
40	211 200 006	Flat Washer	Rondelle plate	1
41	271 000 436	Steering Cable	Câble de direction	1
42	234 051 600	Flat Washer 5 mm	Rondelle plate 5 mm	4
43	234 082 600	Flat Washer 8 mm	Rondelle plate 8 mm	4
44	277 000 168	Half Ring	Demi-bague	2
45	232 160 600	Hex. Jam Nut M6	Contre-écrou hex. M6	1
46	234 081 600	Flat Washer 8 mm	Rondelle plate 8 mm	3
47	207 063 060	Hex. Screw M6 x 30	Vis hex. M6 x 30	1
48	277 000 223	Steering Stem	Tige de direction	1
49	210 000 019	Snap Cap	Capuchon à pression	2
50	277 000 457	Cable Support	Support de câble	1
51	277 000 473	Large Boot	Grand embout	2
52	277 000 466	Small Boot	Petit embout	2
53	207 181 660	Hex. Screw M8 x 16	Vis hex. M8 x 16	2
54	234 181 601	Lock Washer 8 mm	Rondelle-frein 8 mm	3
55	293 750 002	Tie Rap 130 mm	Attache 130 mm	@
56	209 631 360	Tapping Phillips Screw 3.5 x 13	Vis autotaraudeuse cruciforme 3.5 x 13	2
57	293 800 015	Loctite 242, 10 ml	Loctite 242, 10 ml	@
58	211 000 021	Phillips Screw 10-14 x 5/8	Vis cruciforme 10-14 x 5/8	2
59	277 000 115 400	Steering Support	Support de direction	1
60	207 182 560	Hex. Screw M8 x 25	Vis hex. M8 x 25	1
61	277 000 097	Stopper Bushing	Butée d'arrêt	1
62	277 000 201	Lock Plate	Barrure du bras	1
63	293 350 006	Shim	Cale épaisseur	1
64	232 081 600	Hex. Nut M8	Écrou hex. M8	1
65	234 061 600	Flat Washer 6 mm	Rondelle plate 6 mm	4
66	211 200 001	Washer	Rondelle	1
67	277 000 436	Spacer	Espaceur	1
68	277 000 162	Thrust-Support	Palier support	2
69	207 766 060	Bolt-Carriage M6 x 60	Boulon carrosserie M6 x 60	2
70	277 000 167	Adjustable Knob	Bouton ajustable	1
71	207 064 060	Screw Hex. M6 x 40	Vis hex. M6 x 40	1
72	211 000 037	Phillips Screw 10-14 x 7/8	Vis cruciforme 10-14 x 7/8	2

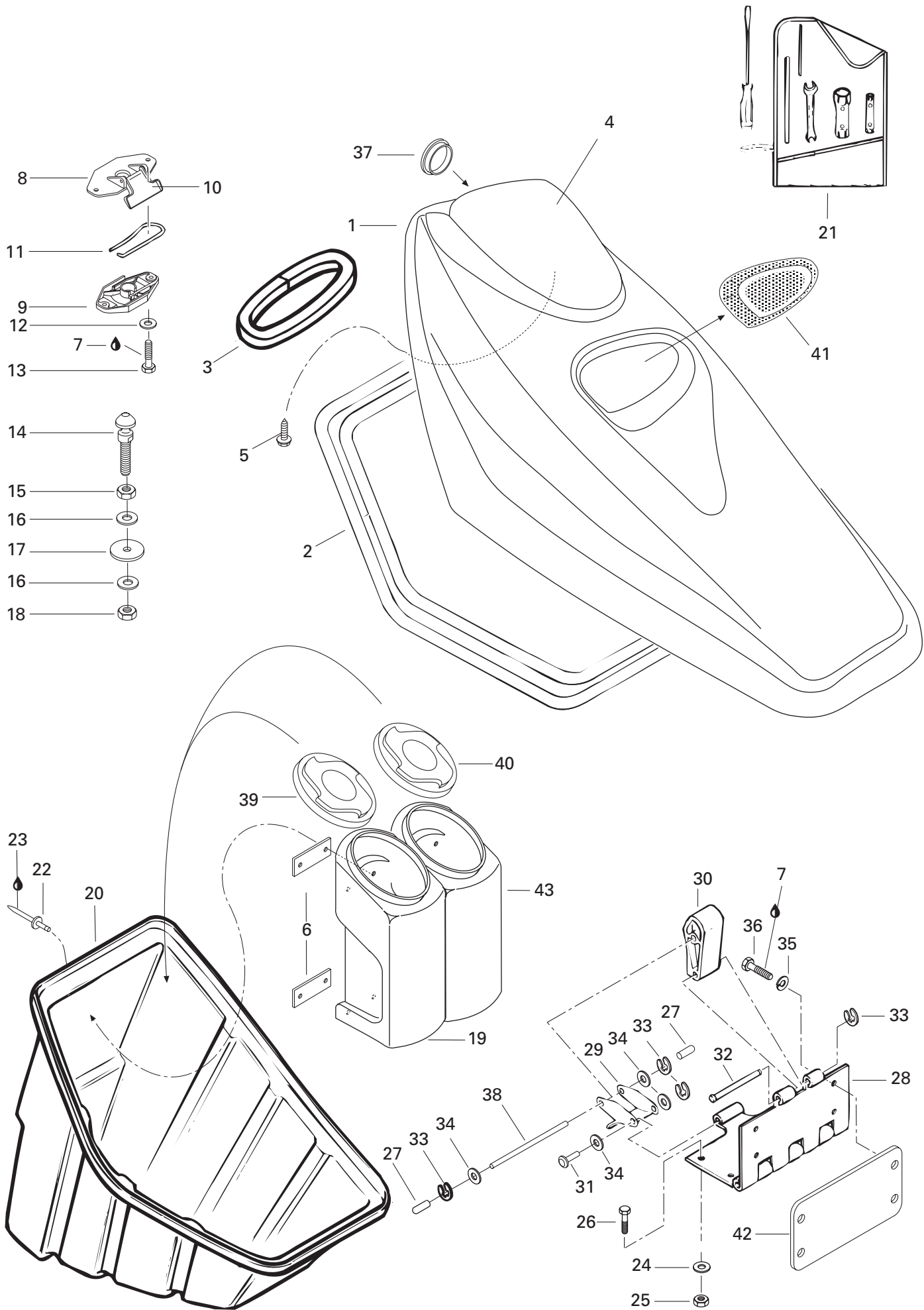




Seat and Engine Cover Siège et couvercle du moteur

GTS
5883

N 1	269 000 142	Seat Ass'y	Siège ass.	1
2	205 461 060	Socket Head Screw M6 x 10	Vis creuse à 6 pans M6 x 10	2
N 3	269 000 565	Seat Strap	Courroie de siège	1
N 4	269 000 540	Seat Cover and Foam	Housse de siège et mousse	1
5	293 730 010	Dart (Black).....	Dard (noir).....	6
6	293 200 017	«D» Neoprene Seal (Meter)	Anneau de néoprène en «D» (mètre) ..	@
7	207 362 060	Hex. Screw M6 x 20 (Scotch Grip)	Vis hex. M6 x 20 (Scotch Grip)	2
8	291 000 176	Spacer 8 mm	Entretoise 8 mm	2
9	291 000 174	Base Keeper	Reteneur base	1
N 10	269 000 564	Front Seat Ass'y	Siège avant ass.	1
11	207 363 060	Hex. Screw M6 x 30 (Scotch Grip)	Vis hex. M6 x 30 (Scotch Grip)	2
12	234 061 600	Flat Washer 6 mm	Rondelle plate 6 mm	2
13	269 000 015	Latch Base	Base de loquet	1
14	291 000 177	Spacer 12 mm	Entretoise 12 mm	2
15	269 000 016	Latch Lever	Levier de loquet	1
16	293 800 015	Loctite 242, 10 ml	Loctite 242, 10 ml	@
17	269 000 043	Protection Plate	Plaque de protection	1
18	269 700 020	Latch Cover	Couvert de loquet	1
19	269 700 017	Spring	Ressort	1
20	232 061 600	Hex. Nut M6	Écrou hex. M6	2
21	291 000 079	Reinforcement Plate	Plaque de renfort	1
22	293 730 005	Staples (Seat Cover)	Agrafe (housse de siège)	@
23	291 000 468	Hook (Seat).....	Crochet (siège)	1
24	232 561 600	Elastic Stop Nut M6.....	Écrou d'arrêt élastique M6	2
25	234 062 600	Flat Washer 6 mm	Rondelle plate 6 mm	2
26	232 501 600	Elastic Stop Nut M10.....	Écrou d'arrêt élastique M10	1
27	293 100 003	Nut Weld M6	Écrou à souder M6	6
28	291 000 628	Rubber Washer	Rondelle de caoutchouc	1
29	234 002 600	Flat Washer 10 mm.....	Rondelle plate 10 mm	2
30	293 800 005	Loctite 271, 10 ml	Loctite 271, 10 ml	@
31	291 000 691	Latch Stud (Seat).....	Ergot d'ancrage (siège)	1
32	232 100 600	Hex. Jam Nut M10.....	Contre-écrou hex. M10	1

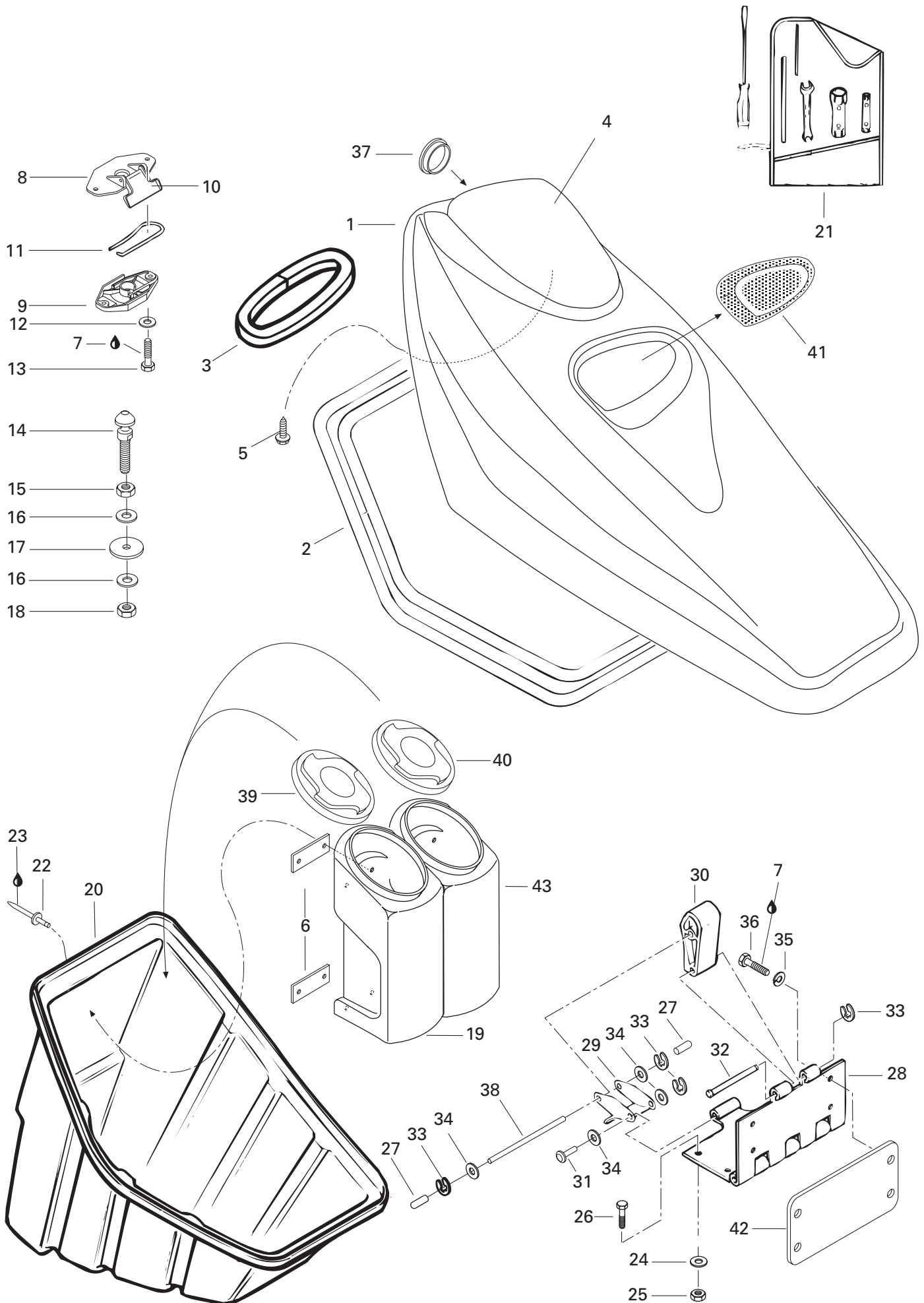




Front Storage Compartment Compartiment à bagages avant

GTS
5883

1	269 500 353	Storage Cover	Couvercle à bagages	1
2	293 200 017	Tray Seal (Neoprene)	Anneau d'étanchéité (néoprène)	@
3	293 200 031	Seal Tray	Anneau étanche	1
4	269 500 356	Deflector	Déflecteur	1
5	211 000 073	Special Screw (Deflector)	Vis spéciale (déflecteur)	3
6	293 250 037	Gasket	Joint étanche	4
7	293 800 015	Loctite 242, 10 ml	Loctite 242, 10 ml	@
8	269 700 020	Latch Cover	Couvert de loquet	1
9	269 000 015	Latch Base	Base de loquet	1
10	269 000 016	Latch Lever	Levier de loquet	1
11	269 700 017	Spring	Ressort	1
12	234 061 600	Flat Washer 6 mm	Rondelle plate 6 mm	2
13	207 063 060	Hex. Screw M6 x 30	Vis hex. M6 x 30	2
14	291 000 690	Latch Stud (Storage Cover)	Ergot d'ancrage (couvercle à bag.)	1
15	232 100 600	Hex. Jam Nut M10	Contre-écrou hex. M10	1
16	234 002 600	Flat Washer 10 mm	Rondelle plate 10 mm	2
17	291 000 628	Rubber Washer	Rondelle de caoutchouc	1
18	232 501 600	Elastic Stop Nut M10	Écrou d'arrêt élastique M10	1
19	269 500 606	Housing (Extinguisher)	Boîtier (extincteur)	1
20	269 500 152	Storage Tray	Coffre à bagages	1
21	295 000 066	Tool Kit	Trousse à outils	1
22	293 150 017	Rivet	Rivet	8
23	293 800 033	Silicone Sealant, Adchem Clear 4511	Enduit étanche - silicone, Adchem clair 4511	@
24	234 062 600	Flat Washer 6 mm	Rondelle plate 6 mm	4
25	232 561 600	Elastic Stop Nut M6	Écrou d'arrêt élastique M6	4
26	207 162 060	Hex. Screw M6 x 20	Vis hex. M6 x 20	4
27	293 000 025	Short Cap	Capuchon court	2
28	269 500 306	Hinge	Charnière	1
29	269 000 023	Spring	Ressort	1
30	269 000 025	Latch	Loquet	1
31	269 000 026	Short Pin	Goupille courte	1
32	269 000 027	Long Pin	Goupille longue	1
33	293 370 005	Circlip	Circlip	4
34	234 061 600	Flat Washer 6 mm	Rondelle plate 6 mm	4
35	234 161 601	Lock Washer 6 mm	Rondelle-frein 6 mm	4
36	207 162 560	Hex. Screw M6 x 25	Vis hex. M6 x 25	4
N 37	269 700 062	Gauge Cap	Capuchon de jauge	1
38	269 500 069	Pin	Goupille	1

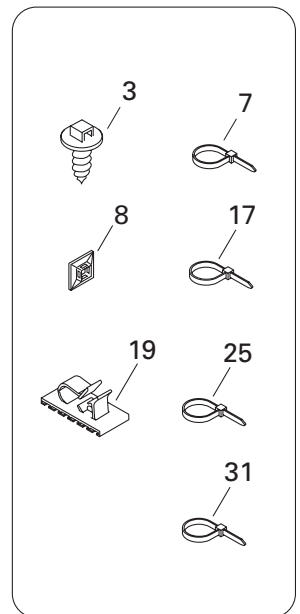
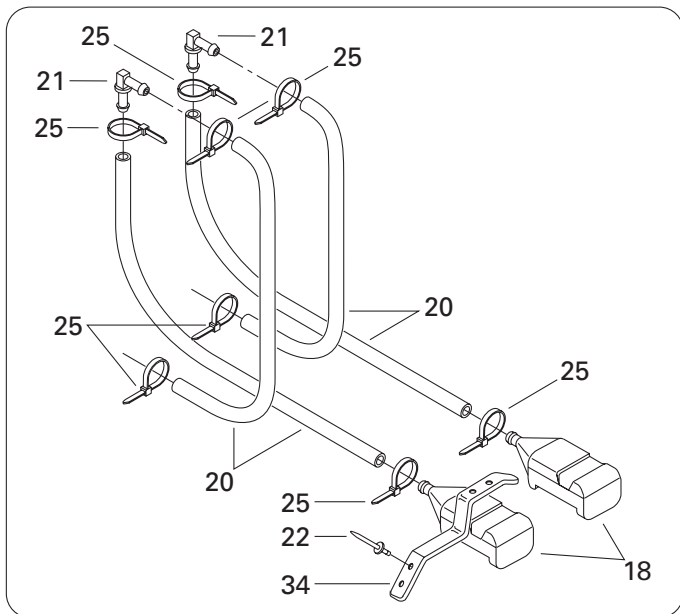
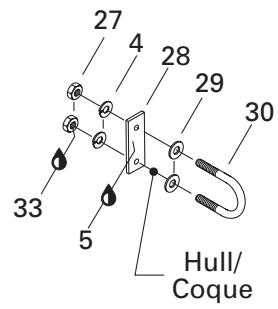
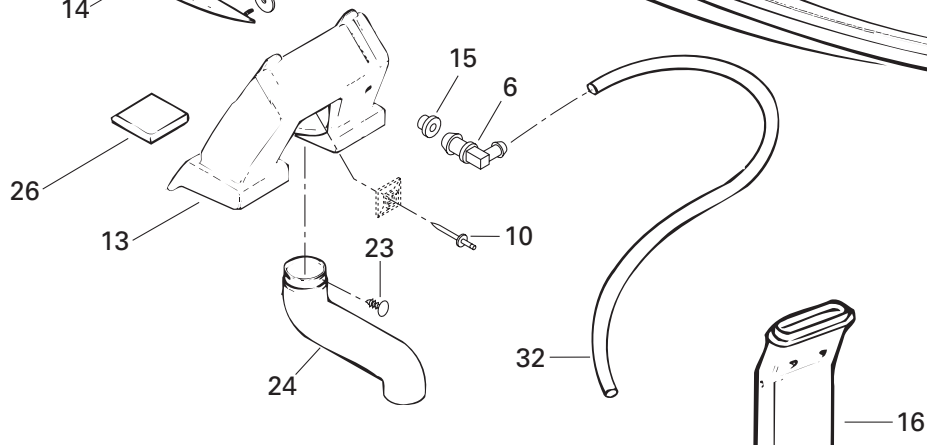
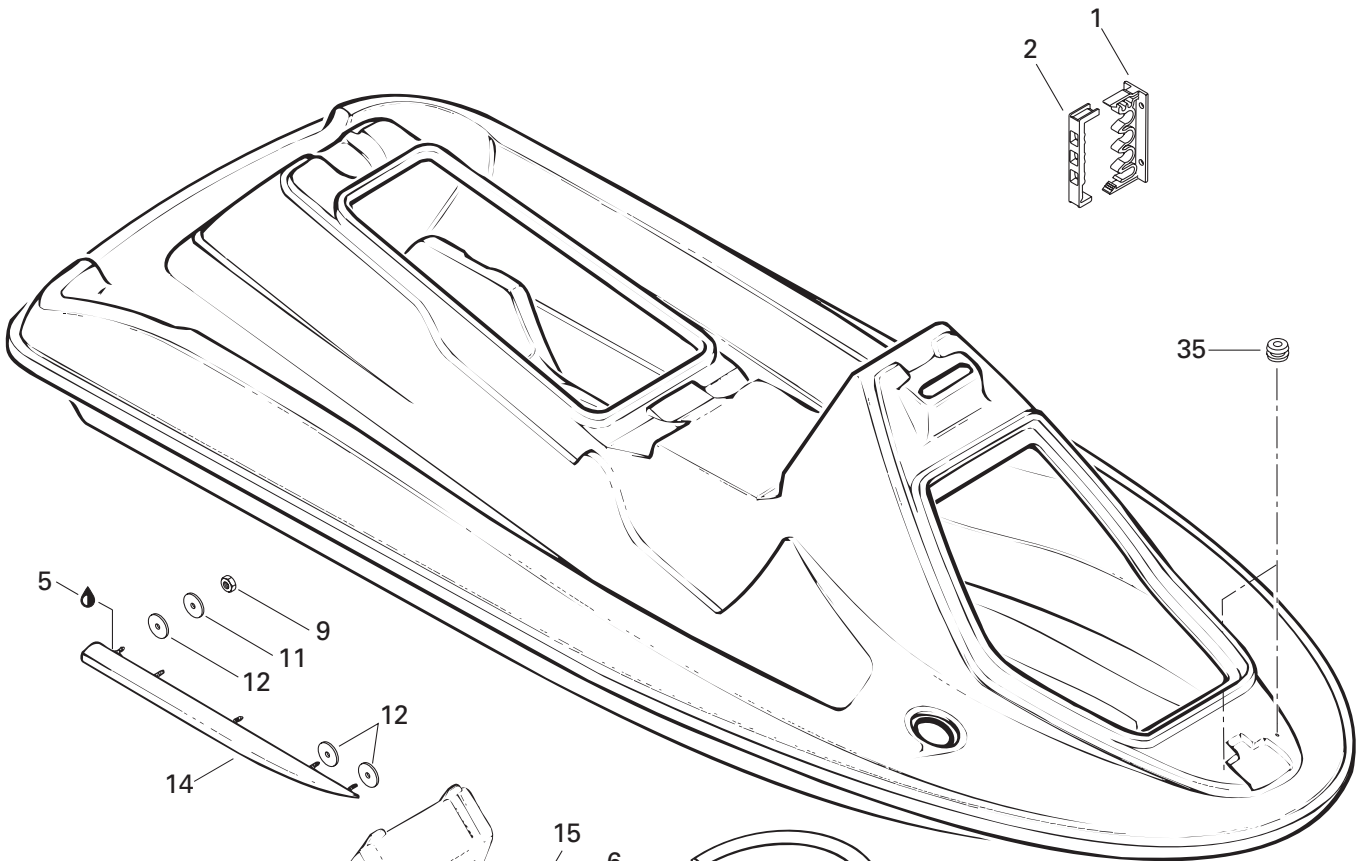




Front Storage Compartment Compartment à bagages avant

GTS
5883

39	269 500 603	Housing Cap (Extinguisher).....	Bouchon boîtier (extincteur)	1
40	269 500 604	Housing Cap (Storage)	Bouchon boîtier (rangement).....	1
41	269 500 165	Intake Grill (Black)	Grille d'admission (noire)	1
42	269 500 063	Spacer	Entretoise	1
43	269 500 605	Housing (Storage)	Boîtier (rangement)	1

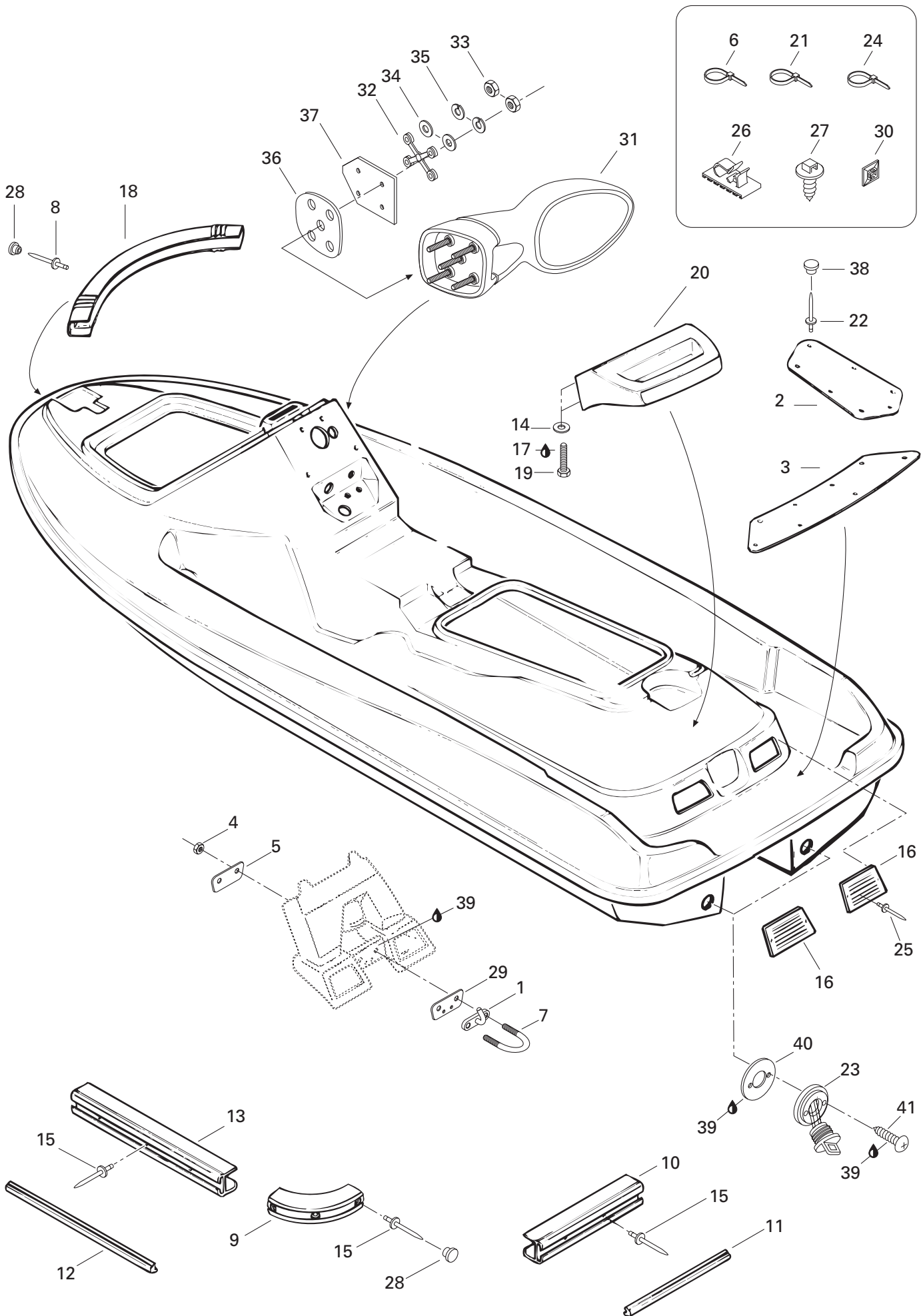




Body Carrosserie

GTS
5883

1	293 750 013	Tie Mount	Ancrage attache	1
2	293 750 012	Tie Mount Top	Couvre attache	1
3	293 730 018	Mount Dart	Dard d'ancrage	5
4	234 181 601	Lock Washer 8 mm	Rondelle-frein 8 mm	2
5	293 800 033	Silicone Sealant, Adchem Clear 4511	Enduit étanche - silicone, Adchem clair 4511 .	@
6	293 710 023	Elbow Fitting 90°	Raccord coudé 90°	1
7	293 750 002	Tie Rap 130 mm	Attache 130 mm	3
8	293 750 015	Tie Rap Mount	Ancrage d'attache	7
9	232 561 600	Elastic Stop Nut M6	Écrou d'arrêt élastique M6	10
10	293 150 034	Rivet	Rivet	1
11	234 062 600	Flat Washer 6 mm	Rondelle plate 6 mm	10
12	293 250 026	Gasket	Joint étanche	10
13	291 000 234	Vent Baffle	Chicane de ventilation	1
14	292 000 535	R.H. Sponson	Stabilisateur DR	1
	292 000 536	L.H. Sponson	Stabilisateur GA	1
15	570 135 100	Grommet	Passe-fils	1
16	291 000 332	Vent Hose	Boyau de ventilation	1
17	293 750 008	Tie Rap 350 mm	Attache 350 mm	1
18	292 000 079	Screen Bailer	Tamis de déclenchement	2
19	293 750 005	Tie Clamp	Attache collier	@
20	275 000 007	Hose 8 mm (Meter)	Boyau 8 mm (mètre)	@
21	293 710 057	Elbow Fitting 90°	Raccord coudé 90°	2
22	293 150 037	Rivet 3/16	Rivet 3/16	4
23	293 730 006	Dart Black	Dard noir	1
24	291 000 726	Rear Vent Hose	Boyau de ventilation arrière	1
25	293 750 001	Tie Rap 94 mm	Attache 94 mm	@
26	291 000 185	Floater	Flotteur	2
27	232 081 600	Hex. Nut M8	Écrou hex. M8	2
28	291 000 307	Retainer Plate	Plaque de retenue	1
29	293 050 001	Washer 8 mm	Rondelle 8 mm	2
30	292 000 011	«U» Clamp	Bride en «U»	1
31	294 000 606	Tie Rap 180 mm	Attache 180 mm	@
32	275 500 018	Hose 6 mm (Meter)	Boyau 6 mm (mètre)	@
33	293 800 005	Loctite 271, 10 ml	Loctite 271, 10 ml	@
34	292 000 392	Spring Clip	Pince à ressort	2
35	293 720 035	Grommet	Passe-fils	1

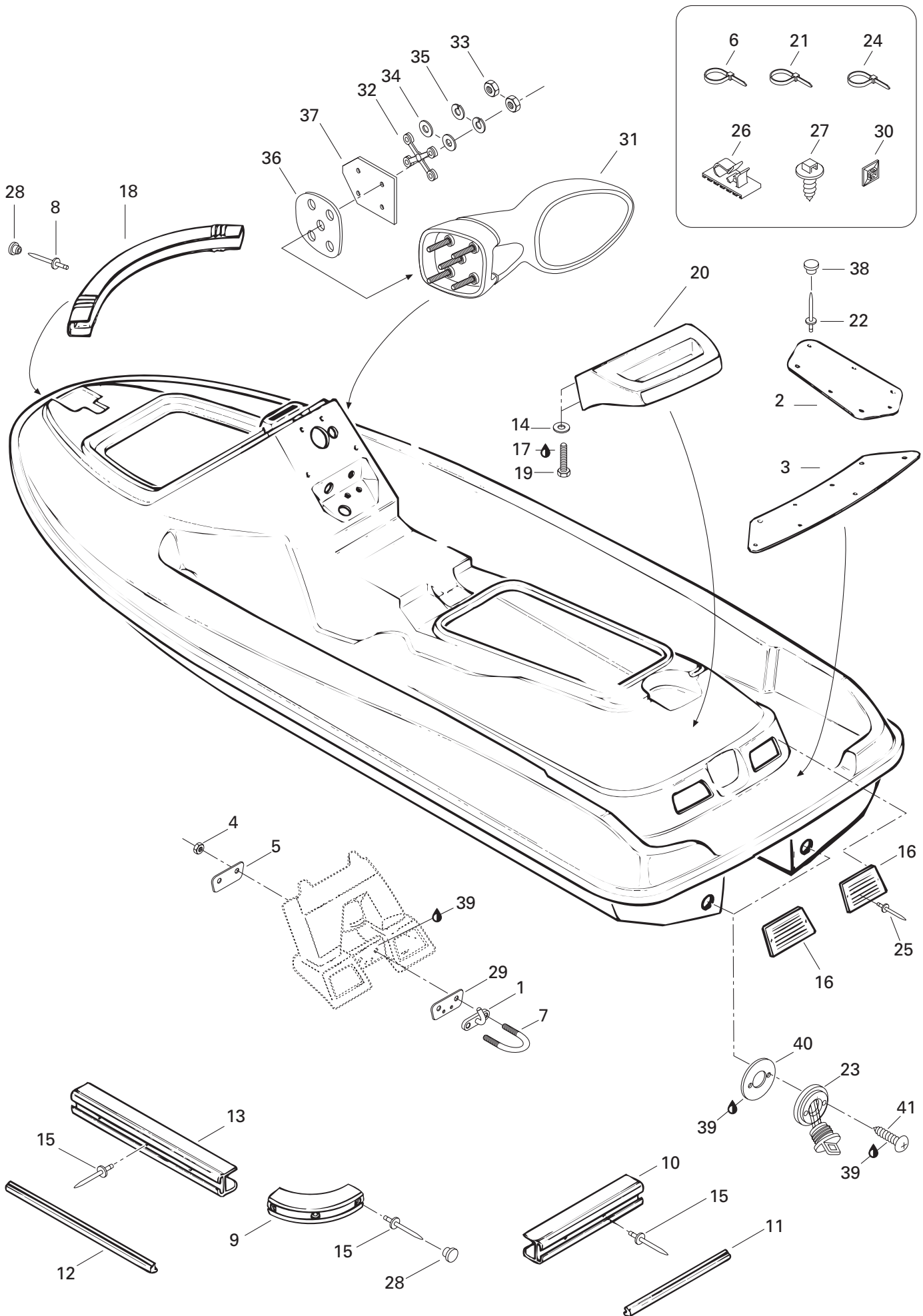




Body Carrosserie

GTS
5883

1	291 001 232	Ski Hook	Crochet de ski	1
2	291 000 523	R.H. Carpet	Tapis DR	1
	291 000 524	L.H. Carpet	Tapis GA	1
3	291 000 525	Rear Carpet	Tapis arrière	1
4	232 581 600	Elastic Stop Nut M8	Écrou d'arrêt élastique M8	2
5	291 000 307	Retainer Plate	Plaque de retenue	1
6	294 000 606	Tie Rap 180 mm	Attache 180 mm	@
7	292 000 063	«U» Clamp	Bride en «U»	1
8	293 150 013	Pop Rivet 3/16 x 1.190	Pop rivet 3/16 x 1.190	4
9	291 000 394	Bumper Corner	Coin de pare-chocs	2
10	291 000 508	Rear Bumper	Pare-chocs arrière	1
11	291 000 625	Rear Bumper Trim	Moulure de pare-chocs arrière	1
12	291 000 623	Side Bumper Trim	Moulure de pare-chocs latéral	2
13	291 000 507	Side Bumper	Pare-chocs latéral	2
14	234 062 600	Flat Washer 6 mm	Rondelle plate 6 mm	4
15	293 150 014	Pop Rivet 3/16 x 0.940	Pop rivet 3/16 x 0.940	58
16	291 000 528	Rear Intake Grill	Grille d'admission arrière	2
17	293 800 015	Loctite 242, 10 ml	Loctite 242, 10 ml	@
18	291 000 506	Nose Bumper	Nez de pare-chocs	1
19	207 162 060	Hex. Screw M6 x 20	Vis hex. M6 x 20	4
N 20	295 500 162	Grab Handle	Poignée de maintien	1
21	293 750 008	Tie Rap	Attache	@
22	293 150 036	Pop Rivet 1/8 x .765	Pop rivet 1/8 x .765	22
23	292 000 187	Drain Plug	Bouchon de purge	2
24	293 750 002	Tie Rap	Attache	@
25	293 150 010	Rivet	Rivet	4
26	293 750 005	Tie Clamp	Attache collier	@
27	293 730 018	Mount Dart	Dard d'ancrage	@
28	291 000 421	Bumper Plug	Bouchon de pare-chocs	10
29	291 000 426	Finition Plate	Plaque de finition	1
30	293 750 015	Tie Rap Mount	Ancrage d'attache	@
31→37	295 500 282	R.H. Mirror Ass'y	Miroir DR ass.	Opt
	295 500 283	L.H. Mirror Ass'y	Miroir GA ass.	Opt
32	291 000 679	R.H. Plate Reinforcement (Mirror)	Plaque de soutien DR (miroir)	1
	291 000 680	L.H. Plate Reinforcement (Mirror)	Plaque de soutien GA (miroir)	1
33	232 061 600	Hex. Nut M6	Écrou hex. M6	8
34	234 061 600	Flat Washer 6 mm	Rondelle plate 6 mm	8
35	234 161 601	Lock Washer 6 mm	Rondelle-frein 6 mm	8





Body Carrosserie

GTS
5883

36	293 250 032	L.H. Gasket (Mirror)	Joint étanche GA (miroir)	1
	293 250 035	R.H. Gasket (Mirror)	Joint étanche DR (miroir)	1
37	291 000 785	Plate	Plaque	2
38	293 000 023	Snap Cap	Capuchon	22
39	293 800 033	Silicone Sealant, Adchem Clear 4511	Enduit étanche - silicone, Adchem clair 4511	@
40	293 250 030	Gasket (Plug Drain)	Joint étanche (bouchon purge)	2
41	211 000 021	Phillips Screw 10-14 x 5/8	Vis cruciforme 10-14 x 5/8	4



Decal Décalcomanie

GTS
5883

N 1	219 901 173	R.H. Storage Cover Decal	Décalque de couvercle à bag. DR.	1
N	219 901 171	L.H. Storage Cover Decal	Décalque de couvercle à bag. GA.	1
N 2	219 901 172	«Front» Decal R.H.	Décalque «avant» DR	1
N	219 901 170	«Front» Decal L.H.	Décalque «avant» GA	1
N 3	219 901 175	«BOMBARDIER» R.H. Rear Decal	Décalque arrière DR «BOMBARDIER»	1
N	219 901 174	«BOMBARDIER» L.H. Rear Decal	Décalque arrière GA «BOMBARDIER»	1
N 4	219 901 178	R.H. Side Decal «SEA-DOO»	Décalque latéral DR «SEA-DOO»	1
N	219 901 176	L.H. Side Decal «SEA-DOO»	Décalque latéral GA «SEA-DOO»	1
N 5	219 901 179	R.H. Hull Decal	Décalque de coque DR	1
N	219 901 177	L.H. Hull Decal	Décalque de coque GA	1
N 6	516 000 282	«BOMBARDIER» Logo (Storage Cover)	Logo «BOMBARDIER» (couv. à bag.)...	1
N 7	219 901 180	«BOMBARDIER» Logo	Logo «BOMBARDIER»	1
8	219 900 824	«GTS» Decal (Storage Cover)	Décalque «GTS» (couvercle à bag.)....	1
9	219 900 823	Dash Decal «GTS»	Décalque du tableau de bord «GTS»...	1
10	219 900 656	«EXEMPTION» Decal	Décalque «EXEMPTION»	1
N 11	219 901 209	«FUEL» Decal	Décalque «ESSENCE»	1
12	219 900 192	«TIP OVER» Decal	Décalque «RENVERSEMENT»	1
13	219 900 947	«WARNING» Decal (Injection Oil)	Décalque «AVERTISSEMENT» (injection à huile) ..	1
14	219 901 097	«NAVIGATION WARNING» Decal	Décalque «NAVIGATION WARNING»	1
15	219 900 251	Instruction Decal (Storage Cover)	Décalque d'instruction (couv. bag.)....	1
16	219 900 904	Decal «GTS» (Storage Cover)	Décalque «GTS»(Couvercle à bag.)	1
N 17	204 900 398	«EPA» Decal	Décalque «E.P.A.»	1




Accessories Accessoires

Parts below are not illustrated.

Les pièces ci-dessous ne sont pas illustrées.

1	295 500 575	Bilge pump	Ens. de pompe d'assèchement
2	295 100 111	Bumper fender (bright red).....	Défense pare-chocs (rouge)
3	295 100 112	Bumper fender (dark red)	Défense pare-chocs (rouge foncé)
4	295 100 109	Bumper fender (white)	Défense pare-chocs (blanc)
5	295 100 110	Bumper fender (yellow).....	Défense pare-chocs (jaune)
6	295 500 548	Combo skis	Ens. de skis
7	295 500 547	Combo skis junior	Ens. de skis junior
8	295 500 258	Coupler hose	Boyau de raccordement
9	295 100 047	Dock ties 4'	Attache-quai 4'
10	292 000 187	Drain plug	Bouchon de purge
11	295 500 511	Fender for PWC	Défense
12	295 500 510	Fender hooks	Attaches-défenses
13	295 100 005	Fire extinguisher CND (red).....	Extincteur CDN (rouge)
14	295 100 004	Fire extinguisher U.S. (red)	Extincteur U.S. (rouge)
15	295 100 056	Fire extinguisher U.S. (white)	Extincteur U.S. (blanc)
16	295 100 122	First aid kit	Trousse de premiers soins
17	295 500 068	Flush kit	Nécessaire de rinçage
18	295 500 553	Horn	Klaxon
19	295 100 131	Hull numbers (black and yellow shade) .	Numéros pour coque (ombrage noir et jaune)
20	295 100 130	Hull numbers (black and yellow trim) .	Numéros pour coque (contour noir et jaune)
21	295 100 132	Hull numbers (blue and white).....	Numéros pour coque (bleu et blanc)
22	295 100 129	Hull numbers (dark red).....	Numéros pour coque (rouge foncé)
23	295 500 551	Kneeboard	Planche à genoux
24	295 500 593	Ladder	Échelle
25	295 100 044	Lift kit	Harnais de levage
26	295 500 595	Light stick	Bâton lumineux
27	295 500 543	Lock for front storage	Loquet pour compartiment avant
28	295 500 283	Mirror (left) (white)	Rétroviseur (gauche) (blanc)
29	295 500 282	Mirror (right) (white)	Rétroviseur (droit) (blanc)
30	295 100 008	Mooring line	Ligne d'amarre
31	295 500 545	Retractable cassette hose	Boyau d'arrosage retractable
32	278 001 277	Safety lanyard for D.E.S.S.	Cordon de sécurité pour D.E.S.S.
33	295 500 589	Sandbag anchor (red)	Sac d'ancre (rouge)
34	295 500 705	Seat support, foam (burgundy)	Support pour siège, mousse (bourgogne)
35	295 500 732	Seat support, foam (green)	Support pour siège, mousse (vert)
36	295 500 733	Seat support, foam (white)	Support pour siège, mousse (blanc)



Accessories Accessoires

Parts below are not illustrated.

Les pièces ci-dessous ne sont pas illustrées.

37	295 500 546	Shaped slalom ski	Ski slalom large
38	295 500 597	Shock tube (red)	Amortisseur (rouge)
39	295 500 544	Signal light	Lumière de signalisation
40	291 001 232	Ski eye	Oeillet de ski
41	295 500 498	Ski rope (5-sections)	Corde de ski (5 sections)
42	295 500 549	Slalom ski (XS/S)	Ski slalom (XS/S)
43	295 500 550	Slalom ski (M/XL)	Ski slalom (M/XL)
44	295 100 006	Survival kit	Trousse de survie
45	295 500 218	Telescopic paddle	Aviron télescopique
46	295 100 104	Tie down ratchet (red)	Sangle à cliquet (rouge)
47	295 100 103	Tie down regular (red)	Sangle régulière (rouge)
48	295 100 156	Trailer hitch cover (red)	Couvercle attache remorque (rouge)
49	295 100 155	Trailer hitch cover (yellow)	Couvercle attache remorque (jaune)
50	295 100 121	Wakeboard kit with rope	Planche nautique avec corde
51	295 500 601	Wakeboard handle	Poignée pour planche nautique
52	295 500 602	Watersport equipment holder	Support pour planche nautique
53	295 500 554	Whistle	Sifflet
54	295 500 706	Wide handle bar	Guidon large



Service and Warranty Printed Matters Documentation, service et garantie

Parts below are not illustrated.

Les pièces ci-dessous ne sont pas illustrées.

219 300 017	Predelivery Check List 1991, 5850	Liste de prélivraison 1991, 5850
219 200 039	Predelivery Check List 1996,	Liste de prélivraison 1996,
	All Models	Tous les modèles
219 200 085	Predelivery Check List 1997,	Liste de prélivraison 1997,
	All Models	Tous les modèles
219 200 134	Predelivery Check List 1998	Liste de prélivraison 1998
N 219 200 175	Predelivery Check List 1999	Liste de prélivraison 1999
291 000 170	Operator's Guide 1989	Guide du conducteur 1989
219 000 001	Operator's Guide 1990	Guide du conducteur 1990
219 000 000	Operator's Guide 1990, GT	Guide du conducteur 1990, GT
219 000 002	Operator's Guide 1991, SP/XP	Guide du conducteur 1991, SP/XP
219 000 003	Operator's Guide 1991, GT	Guide du conducteur 1991, GT
219 000 004	Operator's Guide 1992, SP/XP	Guide du conducteur 1992, SP/XP
219 000 005	Operator's Guide 1992, GTS/GTX	Guide du conducteur 1992, GTS/GTX
219 000 006	Operator's Guide 1993, SP/SPI/SPX ...	Guide du conducteur 1993, SP/SPI/SPX
219 000 007	Operator's Guide 1993, GTS/GTX	Guide du conducteur 1993, GTS/GTX
219 000 009	Operator's Guide 1993, Explorer	Guide du conducteur 1993, Explorer
219 000 010	Operator's Guide 1993, XP	Guide du conducteur 1993, XP
219 000 012	Operator's Guide 1994 (English), All ...	Guide du conducteur 1994 (anglais), tous
219 000 013	Operator's Guide 1994 (French), All ...	Guide du conducteur 1994 (français), tous
219 000 014	Operator's Guide 1994 (French),	Guide du conducteur 1994 (français),
	Explorer	Explorer
219 000 017	Operator's Guide 1994 (English),	Guide du conducteur 1994 (anglais),
	Explorer	Explorer
219 000 018	Operator's Guide 1995 (English),	Guide du conducteur 1995 (anglais),
	SP/SPI/SPX/GTS/GTX/XP	SP/SPI/SPX/GTS/GTX/XP
219 000 029	Operator's Guide 1995 (French),	Guide du conducteur 1995 (français),
	SP/SPI/SPX/GTS/GTX/XP	SP/SPI/SPX/GTS/GTX/XP
219 000 028	Operator's Guide 1995 (English),	Guide du conducteur 1995 (anglais),
	HX/XP 800	HX/XP 800
219 000 030	Operator's Guide 1995 (French),	Guide du conducteur 1995 (français),
	HX/XP 800	HX/XP 800
219 000 036	Operator's Guide 1996 (English), All ...	Guide du conducteur 1996 (anglais), tous
219 000 040	Operator's Guide 1996 (French), All ...	Guide du conducteur 1996 (français), tous
219 000 043	Operator's Guide 1996 (English),	Guide du conducteur 1996 (anglais),
	Supplement GTX	Supplément GTX
219 000 042	Operator's Guide 1996 (French),	Guide du conducteur 1996 (français),
	Supplement GTX	Supplément GTX



Service and Warranty Printed Matters Documentation, service et garantie

Parts below are not illustrated.

Les pièces ci-dessous ne sont pas illustrées.

	219 000 052	Operator's Guide 1996 (English), Supplement SP/SPX/SPI	Guide du conducteur 1996 (anglais), Supplément SP/SPX/SPI
	219 000 059	Operator's Guide 1997 (English), All ...	Guide du conducteur 1997 (anglais), tous
	219 000 058	Operator's Guide 1997 (French), All ...	Guide du conducteur 1997 (français), tous
	219 000 076	Operator's Guide 1998 (English), All...	Guide du conducteur 1998 (anglais), tous
	219 000 078	Operator's Guide 1998 (English), Supplement GTX	Guide du conducteur 1998 (anglais), Supplément GTX
N	219 000 093	Operator's Guide 1999 (English), All...	Guide du conducteur 1999 (anglais), tous
	219 000 019	Racing Handbook 1994 (english)	Manuel de course 1994 (anglais)
	219 000 027	Racing Handbook 1995 (English)	Manuel de course 1995 (anglais)
	219 000 048	Racing Handbook 1996 (English)	Manuel de course 1996 (anglais)
	219 000 060	Racing Handbook 1997 (English)	Manuel de course 1997 (anglais)
	219 000 080	Racing Handbook 1998 (English)	Manuel de course 1998 (anglais)
N	219 000 094	Racing Handbook 1999 (English)	Manuel de course 1999 (anglais)
	219 700 022	PDI Video 1993-97 (English Only)	Vidéo prélivraison 1993-97 (anglais seulement)
	219 700 023	Operator's Video 1994 (English)	Vidéo du conducteur 1994 (anglais)
	219 700 036	Operator's Video 1995 (French)	Vidéo du conducteur 1995 (français)
	219 700 024	Operator's Video 1995 (English)	Vidéo du conducteur 1995 (anglais)
	219 700 038	Operator's Video 1996 (English)	Vidéo du conducteur 1996 (anglais)
	219 700 068	Operator's Video 1997 (English)	Vidéo du conducteur 1997 (anglais)
	219 700 085	Operator's Video 1998 (English)	Vidéo du conducteur 1998 (anglais)
N	219 700 124	Operator's Video 1999 (English)	Vidéo du conducteur 1999 (anglais)
	295 000 059	Shop Manual 1989 (French)	Manuel de réparation 1989 (français)
	295 000 060	Shop Manual 1989 (English)	Manuel de réparation 1989 (anglais)
	219 100 001	Shop Manual 1990 (French)	Manuel de réparation 1990 (français)
	219 100 002	Shop Manual 1990 (English)	Manuel de réparation 1990 (anglais)
	219 100 003	Shop Manual 1991 (French)	Manuel de réparation 1991 (français)
	219 100 004	Shop Manual 1991 (English)	Manuel de réparation 1991 (anglais)
	219 100 005	Shop Manual 1992 (French)	Manuel de réparation 1992 (français)
	219 100 006	Shop Manual 1992 (English)	Manuel de réparation 1992 (anglais)
	219 100 007	Shop Manual 1993 (French)	Manuel de réparation 1993 (français)
	219 100 008	Shop Manual 1993 (English)	Manuel de réparation 1993 (anglais)
	219 100 009	Shop Manual 1994 (French)	Manuel de réparation 1994 (français)
	219 100 010	Shop Manual 1994 (English)	Manuel de réparation 1994 (anglais)
	219 100 011	Shop Manual 1994 (Spanish).....	Manuel de réparation 1994 (espagnol)



Service and Warranty Printed Matters Documentation, service et garantie

Parts below are not illustrated.

Les pièces ci-dessous ne sont pas illustrées.

219 100 013	Shop Manual 1995 (English), SP/SPI/SPX/GTS/GTX/XP Supplement XP 800 and HX	Manuel de réparation 1995 (anglais), SP/SPI/SPX/GTS/GTX/XP Supplément XP 800 et HX
219 100 012	Shop Manual 1995 (French), SP/SPI/SPX/GTS/GTX/XP Supplement XP 800 and HX	Manuel de réparation 1995 (français), SP/SPI/SPX/GTS/GTX/XP Supplément XP 800 et HX
219 100 031	Shop Manual 1996 (English), SP/SPI/SPX/GTS/GTI/XP/HX	Manuel de réparation 1996 (anglais), SP/SPI/SPX/GTS/GTI/XP/HX
219 100 030	Shop Manual 1996 (French), SP/SPI/SPX/GTS/GTI/XP/HX	Manuel de réparation 1996 (français), SP/SPI/SPX/GTS/GTI/XP/HX
219 100 032	Shop Manual 1996 (Spanish), SP/SPI/SPX/GTS/GTI/XP/HX	Manuel de réparation 1996 (espagnol), SP/SPI/SPX/GTS/GTI/XP/HX
219 100 034	Shop Manual 1996 (English), Supplement GSX/GTX	Manuel de réparation 1996 (anglais), Supplément GSX/GTX
219 100 033	Shop Manual 1996 (French), Supplement GSX/GTX	Manuel de réparation 1996 (français), Supplément GSX/GTX
219 100 047	Shop Manual 1997 (French)	Manuel de réparation 1997 (français)
219 100 048	Shop Manual 1997 (English)	Manuel de réparation 1997 (anglais)
219 100 062	Shop Manual 1998 (French), Supplement GSX Limited	Manuel de réparation 1998 (français), Supplément GSX Édition limitée
219 100 063	Shop Manual 1998 (English), Supplement GSX Limited	Manuel de réparation 1998 (anglais), Supplément GSX Édition limitée
219 100 067	Shop Manual 1998 (French), All except GTX RFI	Manuel de réparation 1998 (français), Tous sauf GTX RFI
219 100 068	Shop Manual 1998 (English), All except GTX RFI	Manuel de réparation 1998 (anglais), Tous sauf GTX RFI
219 100 069	Shop Manual 1998 (French), Supplement GTX RFI	Manuel de réparation 1998 (français), Supplément GTX RFI
219 100 070	Shop Manual 1998 (English), Supplement GTX RFI	Manuel de réparation 1998 (anglais), Supplément GTX RFI
N 219 100 093	Shop Manual 1999 (French)	Manuel de réparation 1999 (français)
N 219 100 094	Shop Manual 1999 (English)	Manuel de réparation 1999 (anglais)
295 000 023	Parts Catalog 1988, SP (5801)	Catalogue de pièces 1988, SP (5801)
295 000 062	Parts Catalog 1989, SP (5802)	Catalogue de pièces 1989, SP (5802)
219 800 001	Parts Catalog 1990, SP (5803)	Catalogue de pièces 1990, SP (5803)
219 800 002	Parts Catalog 1990, GT (5810)	Catalogue de pièces 1990, GT (5810)
219 800 003	Parts Catalog 1991, SP/XP (5804/5850)	Catalogue de pièces 1991, SP/XP (5804/5850)
219 800 004	Parts Catalog 1991, GT (5811)	Catalogue de pièces 1991, GT (5811)



Service and Warranty Printed Matters Documentation, service et garantie

Parts below are not illustrated.

Les pièces ci-dessous ne sont pas illustrées.

219 800 005	Parts Catalog 1992, SP/XP	Catalogue de pièces 1992, SP/XP (5805/5851)
219 800 006	Parts Catalog 1992, GTS/GTX	Catalogue de pièces 1992, GTS/GTX (5812/5860)
219 800 007	Parts Catalog 1993, SP/SPX/SPI	Catalogue de pièces 1993, SP/SPX/SPI (5806/5807/5808)
219 800 008	Parts Catalog 1993, XP (5852)	Catalogue de pièces 1993, XP (5852)
219 800 009	Parts Catalog 1993, GTS/GTX	Catalogue de pièces 1993, GTS/GTX (5813/5861)
219 800 010	Parts Catalog 1993, Explorer (5820) ...	Catalogue de pièces 1993, Explorer (5820)
219 800 011	Parts Catalog 1994, SP/SPX/SPI	Catalogue de pièces 1994, SP/SPX/SPI (5870/5871/5872)
219 800 012	Parts Catalog 1994, XP/XPI	Catalogue de pièces 1994, XP/XPI (5854/5855)
219 800 013	Parts Catalog 1994, GTS/GTX	Catalogue de pièces 1994, GTS/GTX (5814/5862)
219 800 014	Parts Catalog 1994, Explorer (5821) ...	Catalogue de pièces 1994, Explorer (5821)
219 300 110	Parts Catalog 1995, SP/SPX/SPI	Catalogue de pièces 1995, SP/SPX/SPI (5873/5874/5875)
219 300 120	Parts Catalog 1995, HX (5880)	Catalogue de pièces 1995, HX (5880)
219 300 130	Parts Catalog 1995, XP (5857)	Catalogue de pièces 1995, XP (5857)
219 300 140	Parts Catalog 1995, GTS/GTX	Catalogue de pièces 1995, GTS/GTX (5815-5816/5863-5864)
219 300 170	Parts Catalog 1995, XP 800 (5856)	Catalogue de pièces 1995, XP 800 (5856)
219 300 180	Parts Catalog 1996, SP/SPX/SPI	Catalogue de pièces 1996, SP/SPX/SPI (5876/5877/5878)
219 300 190	Parts Catalog 1996, HX (5881)	Catalogue de pièces 1996, HX (5881)
219 300 200	Parts Catalog 1996, XP/XP Ready	Catalogue de pièces 1996, XP/XP Ready (5858/5859)
219 300 210	Parts Catalog 1996,	Catalogue de pièces 1996, GTS/GTI/GTI-2/GTI-Morg-2
	(5817/5865/5866/5867)	(5817/5865/5866/5867)
219 300 220	Parts Catalog 1996, GSX (5620)	Catalogue de pièces 1996, GSX (5620)
219 300 230	Parts Catalog 1996, GTX (5640)	Catalogue de pièces 1996, GTX (5640)
219 300 290	Parts Catalog 1997, SP/SPX	Catalogue de pièces 1997, SP/SPX (5879/5661-5834)
	(5879/5661-5834)	(5879/5661-5834)
219 300 300	Parts Catalog 1997, HX (5882)	Catalogue de pièces 1997, HX (5882)
219 300 330	Parts Catalog 1997, XP (5662)	Catalogue de pièces 1997, XP (5662)



Service and Warranty Printed Matters Documentation, service et garantie

Parts below are not illustrated.

Les pièces ci-dessous ne sont pas illustrées.

219 300 310	Parts Catalog 1997, GS/GSI.....	Catalogue de pièces 1997, GS/GSI
	(5621/5622)	(5621/5622)
219 300 370	Parts Catalog 1997, GSX (5624).....	Catalogue de pièces 1997, GSX (5624)
219 300 340	Parts Catalog 1997, GTS/GTI.....	Catalogue de pièces 1997, GTS/GTI
	(5618/5641)	(5618/5641)
219 300 390	Parts Catalog 1997, GTX (5642).....	Catalogue de pièces 1997, GTX (5642)
219 300 380	Parts Catalog 1998, GSX LTD (5625) ..	Catalogue de pièces 1998, GSX Éd. limitée (5625)
219 300 460	Parts Catalog 1998, SPX (5838-5839) ..	Catalogue de pièces 1998, SPX (5838-5839)
219 300 470	Parts Catalog 1998, GS (5626-5844)...	Catalogue de pièces 1998, GS (5626-5844)
219 300 490	Parts Catalog 1998, GSX LTD	Catalogue de pièces 1998, GSX Éd. limitée
	(5629-5845)	(5629-5845)
219 300 510	Parts Catalog 1998, XP LTD	Catalogue de pièces 1998, XP Éd. limitée
	(5665-5667)	(5665-5667)
219 300 530	Parts Catalog 1998, GTS (5819).....	Catalogue de pièces 1998, GTS (5819)
219 300 500	Parts Catalog 1998, GTX RFI	Catalogue de pièces 1998, GTX RFI
	(5666/5843)	(5666/5843)
219 300 540	Parts Catalog 1998, GTI (5836-5841) ..	Catalogue de pièces 1998, GTI (5836-5841)
219 300 600	Parts Catalog 1998, GTX LTD	Catalogue de pièces 1998, GTX Éd. limitée
	(5837-5842)	(5837-5842)
N 219 300 680	Parts Catalog 1999, GS (5846-5847)...	Catalogue de pièces 1999, GS (5846-5847)
N 219 300 690	Parts Catalog 1999, GSX LTD	Catalogue de pièces 1999, GSX Éd. limitée
	(5848-5849)	(5848-5849)
N 219 300 700	Parts Catalog 1999, SPX (5636-5828) ..	Catalogue de pièces 1999, SPX (5636-5828)
N 219 300 710	Parts Catalog 1999, XP LTD	Catalogue de pièces 1999, XP Éd. limitée
	(5868-5869)	(5868-5869)
N 219 300 720	Parts Catalog 1999, GTS (5883).....	Catalogue de pièces 1999, GTS (5883)
N 219 300 730	Parts Catalog 1999, GTI (5884-5885) ..	Catalogue de pièces 1999, GTI (5884-5885)
N 219 300 740	Parts Catalog 1999, GTX LTD	Catalogue de pièces 1999, GTX Éd. limitée
	(5888-5889)	(5888-5889)
N 219 300 750	Parts Catalog 1999, GTX RFI	Catalogue de pièces 1999, GTX RFI
	(5886-5887)	(5886-5887)
N 219 300 760	Parts Catalog 1999, GSX RFI.....	Catalogue de pièces 1999, GSX RFI
	(5636-5638-5829)	(5636-5638-5829)
219 200 015	Microfiche 1988 (5801)	Microfiche 1988 (5801)
219 200 016	Microfiche 1989 (5802)	Microfiche 1988 (5802)
219 200 000	Microfiche 1990 (5803)	Microfiche 1990 (5803)
219 200 001	Microfiche 1990 (5810)	Microfiche 1990 (5810)
219 200 002	Microfiche 1991 (5804/5850)	Microfiche 1991 (5804/5850)



Service and Warranty Printed Matters Documentation, service et garantie

Parts below are not illustrated.

Les pièces ci-dessous ne sont pas illustrées.

219 200 003	Microfiche 1991 (5811)	Microfiche 1991 (5811)
219 200 004	Microfiche 1992 (5805/5851)	Microfiche 1992 (5805/5851)
219 200 005	Microfiche 1992 (5812/5860)	Microfiche 1992 (5812/5860)
219 200 006	Microfiche 1993 (5806/5807/5808)	Microfiche 1993 (5806/5807/5808)
219 200 007	Microfiche 1993 (5813/5861)	Microfiche 1993 (5813/5861)
219 200 008	Microfiche 1993 (5852)	Microfiche 1993 (5852)
219 200 009	Microfiche 1993 (5820)	Microfiche 1993 (5820)
219 200 010	Microfiche 1994 (5870/5871/5872)	Microfiche 1994 (5870/5871/5872)
219 200 011	Microfiche 1994 (5814/5862)	Microfiche 1994 (5814/5862)
219 200 013	Microfiche 1994 (5821)	Microfiche 1994 (5821)
219 300 111	Microfiche 1995 (5873/5874/5875)	Microfiche 1995 (5873/5874/5875)
219 300 121	Microfiche 1995 (5880)	Microfiche 1995 (5880)
219 300 131	Microfiche 1995 (5857)	Microfiche 1995 (5857)
219 300 141	Microfiche 1995 (5815-16/5863-64) ...	Microfiche 1995 (5815-16/5863-64)
219 300 181	Microfiche 1996 (5876/5877/5878)	Microfiche 1996 (5876/5877/5878)
219 300 191	Microfiche 1996 (5881)	Microfiche 1996 (5881)
219 300 201	Microfiche 1996 (5858/5859)	Microfiche 1996 (5858/5859)
219 300 211	Microfiche 1996 (5817/65/66/67)	Microfiche 1996 (5817/65/66/67)
219 300 221	Microfiche 1996 (5620)	Microfiche 1996 (5620)
219 300 231	Microfiche 1996 (5640)	Microfiche 1996 (5640)
219 300 291	Microfiche 1997 (5879/5661-5834)	Microfiche 1997 (5879/5661-5834)
219 300 391	Microfiche 1997 (5642)	Microfiche 1997 (5642)
219 300 341	Microfiche 1997 (5618/5641)	Microfiche 1997 (5618/5641)
219 300 381	Microfiche 1998 (5625)	Microfiche 1998 (5625)
219 300 461	Microfiche 1998 (5838-5839)	Microfiche 1998 (5838-5839)
219 300 471	Microfiche 1998 (5626-5844)	Microfiche 1998 (5626-5844)
219 300 491	Microfiche 1998 (5629-5845)	Microfiche 1998 (5629-5845)
219 300 511	Microfiche 1998 (5665-5667)	Microfiche 1998 (5665-5667)
219 300 531	Microfiche 1998 (5819)	Microfiche 1998 (5819)
219 300 501	Microfiche 1998 (5666-5843)	Microfiche 1998 (5666-5843)
219 300 541	Microfiche 1998 (5836-5841)	Microfiche 1998 (5836-5841)
219 300 601	Microfiche 1998 (5837-5842)	Microfiche 1998 (5837-5842)
N 219 300 681	Microfiche 1999 (5846-5847)	Microfiche 1999 (5846-5847)
N 219 300 691	Microfiche 1999 (5848-5849)	Microfiche 1999 (5848-5849)
N 219 300 701	Microfiche 1999 (5636-5828)	Microfiche 1999 (5636-5828)
N 219 300 711	Microfiche 1999 (5868-5869)	Microfiche 1999 (5868-5869)



Service and Warranty Printed Matters Documentation, service et garantie

Parts below are not illustrated.

Les pièces ci-dessous ne sont pas illustrées.

N	219 300 721	Microfiche 1999 (5883)	Microfiche 1999 (5883)	
N	219 300 731	Microfiche 1999 (5884-5885)	Microfiche 1999 (5884-5885)	
N	219 300 741	Microfiche 1999 (5888-5889)	Microfiche 1999 (5888-5889)	
N	219 300 751	Microfiche 1999 (5886/5887)	Microfiche 1999 (5886/5887)	
N	219 300 761	Microfiche 1999 (5636/5638/5829)	Microfiche 1999 (5636/5638/5829)	
	219 700 096	CD Rom 1996-97 (All Publications)	Disque CD Rom 1996-97 (toutes les publications) (English/French)	(anglais/français)
	219 700 120	CD Rom 1997-98 (All Publications)	Disque CD Rom 1997-98 (toutes les publications) (English)	(anglais)
	219 700 121	CD Rom 1997-98 (All Publications)	Disque CD Rom 1997-98 (toutes les publications) (French)	(anglais)
	219 300 085	Security-Brochure 1995 (English)	Brochure de sécurité 1995 (anglais)	
	219 200 038	Security-Brochure 1996 (English)	Brochure de sécurité 1996 (anglais)	
	219 200 083	Security-Brochure 1997 (English)	Brochure de sécurité 1997 (anglais)	
	297 000 384	Security-Brochure 1988 (English)	Brochure de sécurité 1988 (anglais)	
N	219 200 179	Security-Brochure 1999 (English)	Brochure de sécurité 1999 (anglais)	
	219 100 029	Specification Booklet 1988-95	Manuel de caractéristiques 1988-95 (English)	(anglais)
	219 100 039	Specification Booklet 1988-96	Manuel de caractéristiques 1988-96 (English)	(anglais)
	219 100 049	Specification Booklet 1988-97	Manuel de caractéristiques 1988-97 (English/French)	(anglais/français)
	219 100 071	Specification Booklet 1988-98	Manuel de caractéristiques 1988-98 (English/French)	(anglais/français)
N	219 100 100	Specification Booklet 1988-99	Manuel de caractéristiques 1988-99 (English/French)	(anglais/français)
	219 100 072	Training Booklet 1998 (French)	Livret de formation 1998 (français)	
	219 100 073	Training Booklet 1998 (English)	Livret de formation 1998 (anglais)	
	219 200 086	Publicity Booklet 1997	Dépliant publicitaire 1997	
	219 200 133	Publicity Booklet 1998	Dépliant publicitaire 1998	
N	219 200 176	Publicity Booklet 1999	Dépliant publicitaire 1999	



Service and Warranty Printed Matters Documentation, service et garantie

Parts below are not illustrated.

Les pièces ci-dessous ne sont pas illustrées.

295 500 232	Document Kit 1995 (French) (Incl. parts from 219 000 029 to 219 900 743)	Ens. de documents 1995 (français) (Incl. pièces 219 000 029 à 219 900 743)
219 000 029	Operator's Guide 1995	Guide du conducteur 1995
219 000 030	Operator's Guide 1995 (HX/XP 800) ...	Guide du conducteur 1995 (HX/XP 800)
219 700 036	Owner's Video 1995	Vidéo du propriétaire 1995
219 900 252	Tipover Warning Label, Short Models ...	Étiquette d'avert. de renversement, Modèles courts
219 900 264	Tipover Warning Label, Long Models ...	Étiquette d'avert. de renversement, Modèles longs
219 900 265	Fuel Warning Label	Étiquette d'avert. d'essence
219 900 271	Battery Warning Label	Étiquette d'avert. de batterie
219 900 572	Navigation Warning Label (HX/XP 800)	Étiquette d'avert. de navigation (HX/XP 800)
219 900 639	Battery/Synth. Oil Warning Label	Étiquette d'avert. de batterie/huile synth.
219 900 743	Fuel Warning Label (HX)	Étiquette d'avert. d'essence (HX)
295 500 414	Document Kit 1996 (French) (Incl. parts from 219 000 040 to 219 900 912)	Ens. de documents 1996 (français) (Incl. pièces 219 000 040 à 219 900 912)
219 000 040	Operator's Guide 1996	Guide du conducteur 1996
219 000 042	Owner's Manual Supplement 1996	Supplément manuel du propriétaire 1996
219 000 053	Operator's Guide 1996 (French), Supplement SP/SPX/SPI	Guide du conducteur 1996 (français), Supplément SP/SPX/SPI
219 900 252	Tipover Warning Label, Short Models ...	Étiquette d'avert. de renversement, Modèles courts
219 900 264	Tipover Warning Label, Long Models ...	Étiquette d'avert. de renversement, Modèles longs
219 900 265	Fuel Warning Label	Étiquette d'avert. d'essence
219 900 271	Battery Warning Label	Étiquette d'avert. de batterie
219 900 572	Navigation Warning Label (HX/XP 800)	Étiquette d'avert. de navigation (HX/XP 800)
219 900 639	Battery/Synth. Oil Warning Label	Étiquette d'avert. de batterie/huile synth.
219 900 743	Fuel Warning Label (HX)	Étiquette d'avert. d'essence (HX)
219 900 912	Warning Label GTX (French)	Étiquette d'avertissement GTX (français)



Service and Warranty Printed Matters Documentation, service et garantie

Parts below are not illustrated.

Les pièces ci-dessous ne sont pas illustrées.

295 500 432	Document Kit 1997 (French) (Incl. parts from 219 000 058 to 219 900 912)	Ens. de documents 1997 (français) (Incl. pièces 219 000 058 à 219 900 912)
219 000 058	Operator's Guide 1997	Guide du conducteur 1997
297 000 216 97	Safety Booklet 1997 (French)	Livret de sécurité 1997 (français)
297 000 035 97	Video-Product and Safety (French) (VHS)	Vidéo-produits (français) (VHS)
219 900 252	Tipover Warning Label, Short Models ...	Étiquette d'avert. de renversement, Modèles courts
219 900 264	Tipover Warning Label, Long Models	Étiquette d'avert. de renversement, Modèles longs
219 900 265	Fuel Warning Label	Étiquette d'avert. d'essence
219 900 743	Fuel Warning Label (HX)	Étiquette d'avert. d'essence (HX)
219 900 912	Warning Label GTX (French)	Étiquette d'avertissement GTX (français)
295 500 585	Document Kit 1998 (French) (Incl. parts from 219 000 077 to 219 900 971)	Ens. de documents 1998 (français) (Incl. pièces 219 000 077 à 219 900 971)
219 000 077	Operator's Guide 1998	Guide du conducteur 1998
297 000 216 97	Safety Booklet 1998 (French)	Livret de sécurité 1998 (français)
219 700 125	Owner's Video 1998	Vidéo du propriétaire 1998
219 900 264	Tipover Warning Label, Long Models	Étiquette d'avert. de renversement, Modèles longs
219 900 252	Tipover Warning Label, Short Models ...	Étiquette d'avert. de renversement, Modèles courts
219 900 265	Fuel Warning Label	Étiquette d'avert. d'essence
219 900 971	Tipover Warning Label	Étiquette d'avert. de renversement
N 295 500 707	Document Kit 1999 (French) (Incl. parts from 219 000 077 to 219 900 971)	Ens. de documents 1999 (français) (Incl. pièces 219 000 077 à 219 900 971)



Service and Warranty Printed Matters Documentation, service et garantie

Parts below are not illustrated.

Les pièces ci-dessous ne sont pas illustrées.

295 500 659	Kit-New Dealer (English).....	Ens. pour nouveau concessionnaire (anglais)
219 400 038	Warranty Form	Enregistrement de garantie
484 036 200	Identification Tag	Étiquette d'identification
484 063 100	Warranty-Vehicle Claim (Pkg 25).....	Réclamation de garantie du véhicule (pqt 25)
484 062 900	Warranty-Campaign Claim (Pkg 15) ...	Réclamation de campagne de garantie (pqt 15)
219 400 028	Binder and Index	Cartable et séparateurs
219 100 071	Specification Booklet 1988-98..... (English/French)	Manuel de caractéristiques 1988-98 (anglais/français)
219 100 031	Shop Manual 1996 (English)	Manuel de réparation 1996 (anglais)
219 100 034	Shop Manual 1996 (English),	Manuel de réparation 1996 (anglais),
	Supplement GSX/GTX.....	Supplément GSX/GTX
219 100 048	Shop Manual 1997 (English)	Manuel de réparation 1997 (anglais)
219 100 063	Shop Manual 1998 (English),	Manuel de réparation 1998 (anglais),
	Supplement GSX Limited (5625).....	Supplément GSX Édition limitée (5625)
219 100 068	Shop Manual 1998 (English),	Manuel de réparation 1998 (anglais),
	All except GTX RFI	Tous sauf GTX RFI
219 100 070	Shop Manual 1998 (English),	Manuel de réparation 1998 (anglais),
	Supplement GTX RFI	Supplément GTX RFI
219 000 048	Racing Handbook 1996 (English)	Manuel de course 1996 (anglais)
219 000 060	Racing Handbook 1997 (English)	Manuel de course 1997 (anglais)
219 000 080	Racing Handbook 1998 (English)	Manuel de course 1998 (anglais)
219 700 096	CD Rom 1996-97 (All Publications)	Disque CD Rom 1996-97 (toutes les publications)
	(English/French)	(anglais/français)
219 700 100	Video-Training (947 Engine) (English) ..	Vidéo-formation (moteur 947) (anglais)
219 700 131	Video-Training (GTX/RFI 1998) (English)	Vidéo-formation (GTX/RFI 1998) (anglais)
219 700 042	Video-Programme (MPEM) (English) ..	Vidéo-programme (MPEM) (anglais)



Service and Warranty Printed Matters Documentation, service et garantie

Parts below are not illustrated.

Les pièces ci-dessous ne sont pas illustrées.

295 500 660	Kit-New Dealer (French)	Ens. pour nouveau concessionnaire (français)
219 400 038	Warranty Form	Enregistrement de garantie
484 036 200	Identification Tag	Étiquette d'identification
484 063 200	Warranty-Vehicle Claim (Pkg 25)	Réclamation de garantie du véhicule (pqt 25)
484 063 000	Warranty-Campaign Claim (Pkg 15) ...	Réclamation de campagne de garantie (pqt 15)
219 400 029	Binder and Index	Cartable et séparateurs
219 100 071	Specification Booklet 1988-98	Manuel de caractéristiques 1988-98
	(English/French)	(anglais/français)
219 100 030	Shop Manual 1996 (French)	Manuel de réparation 1996 (français)
219 100 033	Shop Manual 1996 (French),	Manuel de réparation 1996 (français),
	Supplement GSX/GTX	Supplément GSX/GTX
219 100 047	Shop Manual 1997 (French)	Manuel de réparation 1997 (français)
219 100 062	Shop Manual 1998 (French),	Manuel de réparation 1998 (français),
	Supplement GSX Limited (5625)	Supplément GSX Édition limitée (5625)
219 100 067	Shop Manual 1998 (French),	Manuel de réparation 1998 (français),
	All except GTX RFI	Tous sauf GTX RFI
219 100 069	Shop Manual 1998 (French),	Manuel de réparation 1998 (français),
	Supplement GTX RFI	Supplément GTX RFI
219 000 080	Racing Handbook 1998 (English)	Manuel de course 1998 (anglais)
219 700 096	CD Rom 1996-97 (All Publications)	Disque CD Rom 1996-97 (toutes les publications)
	(English/French)	(anglais/français)
219 700 048	Video-Electric Troubleshooting (French)	Vidéo-Pannes électriques (français)
219 700 101	Video-training (947 Engine) (French)...	Vidéo-formation (moteur 947) (français)
219 700 132	Video-training (GTX/RFI 1998) (French).	Vidéo-formation (GTX/RFI 1998) (français)
219 700 044	Video-programme (MEM) (French)	Vidéo-programme (MEM) (français)



Numerical Index

Index numérique

204 000 081	Page A10	211 200 002	Page C6	234 181 601	Page C7, C10, C11, D3	270 500 108	Page C4
205 051 660	Page B10	211 200 006	Page C8, C11	234 381 608	Page A11, B3	270 500 110	Page C4
205 061 660	Page A10	211 200 008	Page C10	234 461 608	Page A10	270 500 113	Page C3
205 062 060	Page B10	211 200 018	Page B3	241 140 060	Page B12	270 500 115	Page C3
205 062 544	Page A9	211 200 027	Page B4	269 000 015	Page C12, D1	270 500 119	Page C3
205 084 560	Page A5	211 300 015	Page C6	269 000 016	Page C12, D1	270 500 123	Page C4
205 087 560	Page C4	211 500 001	Page C6	269 000 023	Page D1	270 500 124	Page C4
205 461 060	Page C12	212 100 005	Page C8, C10	269 000 025	Page D1	270 500 125	Page C3
205 462 060	Page C8	212 100 006	Page C9	269 000 026	Page D1	270 500 127	Page C3
205 561 260	Page C2	212 100 009	Page B12	269 000 027	Page D1	270 500 128	Page C3
205 562 560	Page C2	213 200 017	Page C9	269 000 043	Page C12	270 500 129	Page C3
205 582 560	Page C2	215 150 844	Page A9	269 500 063	Page D2	270 500 131	Page C3
206 561 060	Page C10	216 362 560	Page C6	269 500 069	Page D1	270 500 132	Page C3
207 063 060	Page C11, D1	216 561 060	Page C10	269 500 152	Page D1	270 500 136	Page C3
207 064 060	Page C8, C11	217 001 000	Page C8	269 500 165	Page D2	270 500 143	Page C4
207 064 560	Page C8	219 900 192	Page D6	269 500 306	Page D1	270 500 144	Page C3
207 083 560	Page C8	219 900 251	Page D6	269 500 353	Page D1	270 500 146	Page C4
207 084 060	Page A12	219 900 656	Page D6	269 500 356	Page D1	270 500 154	Page C4
207 084 560	Page C10	219 900 823	Page D6	269 500 603	Page D2	270 500 155	Page C3
207 085 560	Page C10	219 900 824	Page D6	269 500 604	Page D2	270 500 156	Page C3
207 086 060	Page C6	219 900 904	Page D6	269 500 605	Page D2	270 500 191	Page C3
207 152 060	Page C6	219 900 947	Page D6	269 500 606	Page D1	270 500 192	Page C4
207 162 060	Page C7, C8, D1, D4	219 901 097	Page D6	269 700 017	Page C12, D1	270 500 208	Page C3
207 162 560	Page C8, D1	232 001 600	Page A12, C6	269 700 020	Page C12, D1	270 500 222	Page C3
207 181 660	Page A11, C11	232 051 600	Page A11	270 000 006	Page A12	270 500 228	Page C3
207 182 060	Page A11, B3	232 061 600	Page B2, C12, D4	270 000 007	Page A12	270 500 229	Page C3
207 182 560	Page A12, C10, C11	232 081 600	Page A12, C11, D3	270 000 024	Page A12	270 500 230	Page C3
207 183 060	Page A11, A12	232 100 600	Page C12, D1	270 000 025	Page A12	270 500 234	Page C3
207 351 660	Page C2	232 160 600	Page B10, C1, C10, C11	270 000 080	Page A11	270 500 238	Page C4
207 361 660	Page C6	232 501 600	Page C12, D1	270 000 137	Page B5	270 500 239	Page C3
207 362 060	Page C12	232 561 414	Page B10	270 000 141	Page A10	270 500 248	Page C4
207 363 060	Page C12	232 561 600	Page B2, B3, B12, C8, C10, C12, D1, D3	270 000 158	Page A10	270 500 249	Page C4
207 562 560	Page C2	232 581 600	Page C10, D4	270 000 179	Page A12	270 500 288	Page C4
207 766 060	Page C11	234 001 600	Page A12, C6	270 000 180	Page A12	270 500 308	Page C4
207 961 630	Page C5	234 002 600	Page C12, D1	270 000 181	Page A12	270 500 309	Page C4
208 551 060	Page C7	234 032 600	Page B12	270 000 187	Page B11	270 500 315	Page C3
208 640 860	Page B12	234 040 600	Page B12	270 000 261	Page C2	270 500 316	Page C4
209 631 360	Page C11	234 051 600	Page A11, C2, C7, C11	270 000 350	Page A12	270 500 317	Page C4
210 000 019	Page C11	234 061 600	Page A10, B2, B3, C2, C7, C8, C11, C12, D1, D4	270 000 386	Page B10	270 500 322	Page C4
210 261 040	Page B2	234 062 600	Page C5, C8, C10, C12, D1, D3, D4	270 000 391	Page C2	270 500 342	Page C4
211 000 021	Page C11, D5	234 081 600	Page A11, A12, B3, C8, C11	270 000 392	Page C2	270 500 348	Page C4
211 000 037	Page C11	234 082 600	Page A12, C6, C11	270 000 392	Page C2	270 500 376	Page C3
211 000 045	Page B3	234 101 601	Page A12, C6	270 000 393	Page C2	270 500 392	Page C3
211 000 073	Page D1	234 151 601	Page A11	270 500 011	Page C3	270 500 401	Page C3
211 100 007	Page C1	234 161 601	Page B2, D1, D4	270 500 018	Page C3	271 000 057	Page C8
211 100 009	Page C8, C10	234 180 602	Page A5, C4	270 500 019	Page C3	271 000 059	Page C8
211 100 010	Page C9, C10			270 500 020	Page C3	271 000 061	Page C8
211 100 011	Page C8, C11			270 500 038	Page C4	271 000 083	Page C8
211 100 012	Page B12			270 500 091	Page C3	271 000 110	Page C8
211 100 013	Page B9			270 500 102	Page C4	271 000 119	Page C8
211 100 022	Page B3			270 500 103	Page C4	271 000 122	Page C6
211 100 030	Page C1			270 500 104	Page C3	271 000 149	Page C8
211 100 033	Page C6			270 500 105	Page C4	271 000 152	Page C8
211 200 001	Page C11			270 500 106	Page C4	271 000 186 190	Page C6



Numerical Index

Index numérique

271 000 268	Page C8	275 500 139	Page B9, B12	278 000 170	Page A11	278 000 697	Page A11
271 000 269	Page C8	275 500 183	Page B12	278 000 181	Page B2	278 000 699	Page A11
271 000 270	Page C8	275 500 211	Page B12	278 000 192	Page B3	278 000 712	Page B3
271 000 288	Page C8	275 500 241	Page B12	278 000 193	Page B4, B6	278 000 735	Page B6
271 000 290	Page C6	275 500 247	Page B12	278 000 213	Page A10	278 000 736	Page B5
271 000 291	Page C6	275 500 299	Page B12	278 000 216	Page B5	278 000 737	Page B6
271 000 418	Page C6	275 500 316	Page B12	278 000 217	Page B4, B5, B7, B9	278 000 738	Page B6, B7
271 000 436	Page C11	275 500 388	Page B12	278 000 218	Page B4, B5, B7, B9	278 000 739	Page B5, B7
271 000 466	Page C6	275 500 397	Page B12	278 000 219	Page B5	278 000 770	Page B2, B6
271 000 510	Page C6	275 500 398	Page B9, C1	278 000 220	Page B5, B7	278 000 881	Page B4
271 000 516	Page C6	276 000 001	Page B8	278 000 221	Page B4, B5	278 000 890	Page B5
271 000 517	Page C6	276 000 048	Page B8	278 000 222	Page B4, B5, B7, B9	278 000 891	Page B5
271 000 572	Page C8	277 000 038	Page C8	278 000 223	Page B4, B5, B7	278 000 965	Page B3
271 000 670	Page C6	277 000 039	Page C8	278 000 228	Page B5, B7	278 000 992	Page B2, B6
271 000 826	Page C6	277 000 084	Page C10	278 000 230	Page B2, B3, B4, B5, B7	278 000 995	Page B5
272 000 001	Page C5	277 000 091	Page C10	278 000 231	Page B3, B6, B7	278 001 007	Page B2, B4, B6
272 000 019	Page C5	277 000 096	Page C10	278 000 235	Page B2	278 001 008	Page B2, B4, B6, B7
272 000 041	Page C5	277 000 097	Page C11	278 000 237	Page B3	278 001 009	Page B2, B5, B7
272 000 042	Page C5	277 000 100	Page C10	278 000 245	Page B3	278 001 012	Page B5
272 000 053	Page C7	277 000 115 400	Page C11	278 000 251	Page A11	278 001 013	Page B5
272 000 064	Page C5	277 000 142	Page C10	278 000 254	Page A11	278 001 014	Page B5
272 000 073	Page C5	277 000 145	Page C10	278 000 254	Page A11	278 001 025	Page B2
272 000 132	Page C5	277 000 146	Page C10	278 000 273	Page B5	278 001 065	Page B5
272 000 135	Page C5	277 000 153	Page C8, C10	278 000 281	Page B5	278 001 082	Page B2
273 000 006	Page C2	277 000 162	Page C11	278 000 300	Page B6, B7	278 001 085	Page B2
273 000 020	Page C2	277 000 167	Page C11	278 000 318	Page C8	278 001 113	Page B5
273 000 059	Page C2	277 000 168	Page C8, C11	278 000 326	Page B2	278 001 114	Page B2, B5
273 000 103	Page C2	277 000 201	Page C11	278 000 343	Page B2	278 001 119	Page B2
273 000 115	Page C2	277 000 221	Page C10	278 000 344	Page B2	278 001 138	Page B6
273 000 117	Page C2	277 000 222	Page C10	278 000 378	Page B2	278 001 165	Page B6
273 000 131	Page C2	277 000 223	Page C11	278 000 379	Page B2	278 001 233	Page B3
274 000 074	Page A12	277 000 249	Page C8	278 000 394	Page B5	278 001 234	Page B3
274 000 114	Page A12	277 000 310	Page C10	278 000 395	Page B5	278 001 268	Page B3
274 000 170	Page A12	277 000 341	Page C10	278 000 420	Page B7	278 001 277	Page B4
274 000 224	Page B1	277 000 381	Page C10	278 000 427	Page B4	278 001 296	Page A11
274 000 225	Page A12	277 000 436	Page C11	278 000 472	Page B3, B7	278 001 297	Page A11
274 000 488	Page B1, B8	277 000 457	Page C11	278 000 494	Page B7	278 001 300	Page A11
274 000 561	Page A12	277 000 466	Page C11	278 000 495	Page B7	278 001 376	Page B2
274 000 770	Page A12	277 000 472	Page C10	278 000 508	Page B4	278 001 401	Page B9
275 000 007	Page B8, B9, D3	277 000 473	Page C11	278 000 514	Page B3	290 071 703	Page A5, A6, A8
275 000 008	Page B9	277 000 493	Page C10	278 000 516	Page A9	290 227 500	Page B10
275 000 039	Page B10	277 000 710	Page C10	278 000 559	Page B3	290 227 665	Page B11
275 000 051	Page B9	278 000 020	Page B3	278 000 586	Page B2	290 241 830	Page B10
275 000 070	Page B9	278 000 054	Page A11	278 000 609	Page B3	290 242 623	Page B11
275 000 081	Page B9	278 000 056	Page A11	278 000 615	Page B2	290 250 313	Page B10
275 000 123	Page B9	278 000 057	Page A11	278 000 631	Page A9, B5	290 256 085	Page B10
275 000 212	Page B9	278 000 060	Page A11	278 000 632	Page B5, B7	290 260 931	Page A9
275 500 015	Page B12	278 000 098	Page B3, B6	278 000 635	Page A9, B5	290 440 368	Page A8
275 500 018	Page B8, D3	278 000 100	Page A9, B3, B4, B6, B7	278 000 636	Page A9, B6	290 499 113	Page A6
275 500 088	Page B12	278 000 123	Page B2	278 000 638	Page B4	290 810 147	Page A9
275 500 089	Page B12	278 000 156	Page B5, B7	278 000 681	Page B3	290 810 852	Page A9
275 500 090	Page B12	278 000 161	Page B5	278 000 682	Page B3, B6	290 811 193	Page B10
275 500 098	Page B12	278 000 168	Page A11	278 000 694	Page A11	290 811 252	Page B10
275 500 111	Page B12			278 000 695	Page A11	290 815 070	Page A6



Numerical Index

Index numérique

290 815 071	Page A6	290 956 031	Page B10	293 150 006	Page C8	293 650 040	Page C5
290 815 072	Page A6	290 956 340	Page B10	293 150 010	Page D4	293 650 042	Page B9, B12
290 815 080	Page A6	290 958 012	Page A6	293 150 013	Page D4	293 650 064	Page A12
290 815 081	Page A6	290 979 142	Page A8	293 150 014	Page D4	293 650 067	Page C5
290 815 082	Page A6	290 995 118	Page A9	293 150 017	Page D1	293 650 068	Page A12
290 827 447	Page A6	290 995 119	Page A9	293 150 032	Page B12	293 650 092	Page A12
290 830 749	Page A6	290 996 725	Page B10	293 150 034	Page D3	293 700 016	Page B8
290 831 555	Page A9	291 000 079	Page C12	293 150 036	Page D4	293 700 017	Page C6
290 831 952	Page A6	291 000 174	Page C12	293 150 037	Page A12, B2, B3, C1, D3	293 700 019	Page C6
290 832 420	Page A6	291 000 176	Page C12	293 200 017	Page C12, D1	293 700 023	Page B8
290 832 470	Page A6	291 000 177	Page C12	293 200 025	Page C6	293 710 001	Page C1
290 832 533	Page A6	291 000 185	Page D3	293 200 031	Page D1	293 710 002	Page B9
290 834 060	Page A9	291 000 234	Page D3	293 200 038	Page B11	293 710 018	Page B8
290 841 543	Page A9	291 000 306	Page B8	293 250 004	Page B12	293 710 023	Page D3
290 841 583	Page B10	291 000 307	Page D3, D4	293 250 005	Page B12	293 710 024	Page C1
290 841 998	Page A5, A8	291 000 332	Page D3	293 250 016	Page B9	293 710 037	Page B8
290 845 381	Page B10, B11	291 000 394	Page D4	293 250 017	Page C5	293 710 039	Page C1
290 845 389	Page B10	291 000 421	Page D4	293 250 017	Page C5	293 710 042	Page B8
290 848 162	Page B11	291 000 426	Page D4	293 250 023	Page C2	293 710 043	Page B8
290 850 045	Page A8	291 000 446	Page C7	293 250 025	Page B9	293 710 048	Page B8
290 850 160	Page B10	291 000 457	Page C1	293 250 026	Page D3	293 710 052	Page B8
290 850 200	Page B10	291 000 468	Page C12	293 250 028	Page B8	293 710 057	Page D3
290 850 605	Page A9	291 000 506	Page D4	293 250 029	Page B12	293 720 005	Page B4
290 850 637	Page A8	291 000 507	Page D4	293 250 030	Page D5	293 720 008	Page B4, B9
290 853 080	Page A9	291 000 508	Page D4	293 250 032	Page D5	293 720 014	Page C10
290 853 843	Page B10	291 000 523	Page D4	293 250 035	Page D5	293 720 025	Page B6, B7
290 860 680	Page A9	291 000 524	Page D4	293 250 037	Page D1	293 720 029	Page C1
290 886 316	Page A7, A8	291 000 525	Page D4	293 250 041	Page A12	293 720 030	Page B3, B6
290 886 317	Page A5, A7, A8, A10, B11	291 000 528	Page D4	293 250 042	Page B10	293 720 034	Page A9, B6
290 886 725	Page A9	291 000 623	Page D4	293 250 051	Page C8	293 720 035	Page D3
290 887 670	Page A6	291 000 625	Page D4	293 250 075	Page B12	293 730 005	Page C12
290 887 671	Page A6	291 000 628	Page C12, D1	293 300 011	Page C6	293 730 006	Page B12, D3
290 887 672	Page A6	291 000 679	Page D4	293 300 013	Page C6	293 730 010	Page C12
290 887 867	Page A6	291 000 680	Page D4	293 300 018	Page B10	293 730 018	Page D3, D4
290 916 401	Page A6	291 000 690	Page D1	293 300 019	Page B10	293 750 001	Page B6, B8, B9, D3
290 923 252	Page A8	291 000 691	Page C12	293 300 023	Page B10	293 750 002	Page B2, B3, B6, B9, C11, D3, D4
290 923 262	Page A8	291 000 726	Page D3	293 300 024	Page A5	293 750 005	Page B12, D3, D4
290 923 805	Page A8	291 000 785	Page D5	293 300 032	Page C5	293 750 008	Page B6, C1, D3, D4
290 926 060	Page A6	291 001 232	Page D4	293 350 006	Page C11	293 750 009	Page B2, B6
290 926 070	Page A6	292 000 011	Page D3	293 350 017	Page C6	293 750 010	Page B4, C8
290 929 900	Page B10	292 000 063	Page D4	293 350 019	Page C6	293 750 012	Page D3
290 931 400	Page A8	292 000 075	Page C5	293 350 020	Page C6	293 750 013	Page D3
290 931 401	Page A8	292 000 079	Page D3	293 370 002	Page C10	293 750 015	Page C1, D3, D4
290 931 402	Page A8	292 000 187	Page D4	293 370 005	Page D1	293 800 005	Page A11, B3, C6, C12, D3
290 931 403	Page A8	292 000 392	Page D3	293 550 004	Page A11, B3, B4, B6, B9	293 800 013	Page B8, C7
290 931 404	Page A8	292 000 535	Page D3	293 550 010	Page C5, C9	293 800 015	Page A6, A8, A9, A11, A12, B11, C6, C8, C11, C12, D1, D4
290 931 410	Page A8	292 000 536	Page D3	293 600 011	Page C7	293 800 023	Page A6, A9
290 932 032	Page A5	293 000 023	Page D5	293 650 021	Page C5	293 800 033	Page A12, C7, D1, D3, D5
290 940 598	Page B10	293 000 025	Page D1	293 650 023	Page B1, B12	293 800 038	Page A5, B3, C2, C6
290 940 798	Page A5	293 000 052	Page B6	293 650 035	Page B9, B12		
290 941 013	Page A8	293 000 075	Page B12	293 650 036	Page A12		
290 941 333	Page A5	293 050 001	Page A12, C2, D3	293 650 037	Page B8		
290 950 251	Page A8, B1	293 050 003	Page B8	293 650 038	Page B9, B12		
		293 100 003	Page C12				



Numerical Index

Index numérique

293 800 041	Page C7	420 845 160	Page A5	N 270 500 428	Page C3
293 800 050	Page C4	420 845 260	Page A5	N 271 000 972	Page C7
293 800 053	Page C6	420 845 450	Page A5	N 271 000 973	Page C7
293 830 005	Page C2	420 847 282	Page A5	N 271 000 978	Page C7
293 830 012	Page B2	420 922 245	Page A5	N 274 000 542	Page A12
293 830 031	Page A12	420 924 502	Page A5	N 274 000 723	Page B1
293 830 033	Page B12	420 927 710	Page A6	N 274 000 724	Page B1
293 850 021	Page A12, B3	420 927 945	Page B10	N 274 000 770	Page B8
293 850 022	Page B9	420 929 650	Page B10	N 274 000 788	Page A12
293 850 024	Page A12, C1	420 929 972	Page A6	N 275 500 420	Page B12
293 850 025	Page C1	420 930 580	Page A5	N 275 500 424	Page B12
293 850 026	Page C1	420 932 797	Page A5	N 277 000 260	Page C10
293 900 001	Page C6	420 935 735	Page A5	N 277 000 824	Page C10
293 900 002	Page C10	420 935 945	Page B10	N 278 001 204	Page B3
293 900 010	Page C7	420 938 810	Page A5	N 278 001 338	Page B4
294 000 606	Page B4, B6, C1, D3, D4	420 940 810	Page A9	N 278 001 401	Page B4
295 000 066	Page D1	420 945 750	Page A9	N 290 837 252	Page A5
295 000 103	Page B8	420 945 751	Page A9	N 290 887 199	Page A5
295 500 089	Page A11	420 945 759	Page A9	N 295 500 162	Page D4
295 500 282	Page D4	420 950 360	Page A8	N 295 500 692	Page C10
295 500 283	Page D4	420 956 010	Page B10	N 516 000 282	Page D6
295 500 429	Page C6	570 026 800	Page B6, B7		
409 003 200	Page B6	570 135 100	Page B9, C1, D3		
409 004 300	Page B5	570 273 900	Page B9		
409 007 300	Page B5				

New Parts for 1999

Nouvelles pièces pour 1999

410 207 700	Page A11	N 204 900 398	Page D6
410 913 900	Page A9	N 205 000 005	Page B2
410 915 200	Page A9	N 207 383 060	Page C7
410 916 200	Page A9	N 219 901 170	Page D6
413 701 000	Page A10	N 219 901 171	Page D6
413 707 000	Page A5, A6, A8, A11	N 219 901 172	Page D6
413 710 500	Page B9	N 219 901 173	Page D6
413 710 700	Page B9	N 219 901 174	Page D6
413 711 000	Page B9	N 219 901 175	Page D6
413 711 400	Page A8, A9	N 219 901 176	Page D6
413 802 900	Page B9	N 219 901 177	Page D6
413 803 000	Page B9	N 219 901 178	Page D6
413 803 200	Page B9	N 219 901 179	Page D6
414 650 200	Page B9	N 219 901 180	Page D6
420 227 439	Page A5	N 219 901 209	Page D6
420 227 505	Page B10	N 250 000 002	Page C10
420 241 975	Page B10	N 269 000 142	Page C12
420 246 055	Page A6	N 269 000 540	Page C12
420 430 782	Page A8	N 269 000 564	Page C12
420 827 050	Page A6	N 269 000 565	Page C12
420 827 430	Page A5	N 269 000 565	Page C12
420 827 760	Page A6	N 269 700 062	Page B4, D1
420 827 800	Page A9	N 270 000 324	Page C1
420 832 538	Page A6	N 270 000 425	Page A12
420 832 574	Page A6	N 270 500 420	Page C3
420 840 515	Page A9	N 270 500 424	Page C4
420 842 230	Page A9	N 270 500 427	Page C3
420 845 100	Page A6		



BOMBARDIER
PRODUITS RÉCRÉATIFS



SEA-DOO®

®*Trademarks of Bombardier Inc.
© 1998 Bombardier Inc. All Rights Reserved
Litho'd in Canada

®*Marques de commerce de Bombardier Inc.
©1998 Bombardier Inc. Tous droits réservés
Lithographié au Canada

www.SeaDooManuals.net