

SEA-DOO®



PARTS
ACCESSORIES^{AND}
CATALOG

CATALOGUE
DE
PIÈCES
ET ACCESSOIRES

1999

219 300 680

GS
5846 / 5847

www.SeaDooManuals.net

**PARTS CATALOG
AND ACCESSORIES
CATALOGUE DE PIÈCES
ET ACCESSOIRES**

1999

5846 / 5847 GS

◆ WARNING

For user safety, Rotax engines designed for watercrafts must not be used to power products other than Sea-Doo watercrafts.

Bombardier Inc. and its subsidiaries denies any responsibility for any usage other than the one prescribed.

Dealers that do not follow this practice may be financially liable should injury occur.

Bombardier Inc. reserves the right at any time to discontinue or change specifications, designs, features, models or equipment without incurring obligation.

◆ AVERTISSEMENT

Pour la sécurité des utilisateurs, les moteurs Rotax conçus pour les motomarines ne doivent pas être utilisés pour des fins autres que de faire fonctionner les motomarines Sea-Doo.

Bombardier Inc. et ses filiales se dégagent de toute responsabilité pouvant découler des utilisations autres que celle prescrite.

Les concessionnaires qui ne se conforment pas à cet avis peuvent être tenus responsables financièrement advenant des blessures.

Bombardier Inc. se réserve le droit d'effectuer des changements dans le dessin et les caractéristiques de ses véhicules et/ou d'y effectuer des apports ou des améliorations, cela sans s'engager d'aucune façon à effectuer lesdites opérations sur les véhicules déjà fabriqués.

PARTS CATALOG

The illustrations figuring in this parts catalog show typical construction of the different assemblies and, in all cases, may not reproduce the full detail or exact shape of the parts shown. However, they represent parts which have the same or similar function.

SYMBOLS USED IN THIS CATALOG

- @ - In «Quantity» column means «Use as Required». — XXX — - Parts marked with «XXX» are not available as spare parts.
- Opt - In «Quantity» column means «Optional».
- N** - In «Numerical» column means «New Parts».
- A **bold** description indicates that several parts are included in this item.

Sea-Doo Model
Modèle Sea-Doo

Vehicle Codification
Code du véhicule

Rotax Engine Type
Type de moteur Rotax

Mikuni Carburetor(s)
Carburateur(s) Mikuni
PTO / MAG

GS

5846 / 5847

«717» (270 000 350)

270 500 420



CATALOGUE DE PIÈCES

Les illustrations contenues dans ce catalogue indiquent la disposition des pièces les unes par rapport aux autres. Il est donc possible qu'elles ne rendent pas compte de la forme exacte de ces pièces ainsi que de leurs détails de fabrication. Ces illustrations ont pour but d'identifier des pièces qui remplissent la même fonction ou une fonction identique.

SYMBOLES UTILISÉS DANS CE CATALOGUE

- @ - Dans la colonne «Quantité» signifie «Au besoin». — XXX — - Les articles marqués d'un «XXX» ne sont pas disponibles comme pièces de remplacement.
- Opt - Dans la colonne «Quantité» signifie «En option».
- N** - Dans la colonne «Numérique» signifie «Nouvelle pièce».
- Une description en caractère **gras** signifie qu'il y a plus d'une pièce dans cet item.

TABLE OF CONTENTS



Engine and Components A5 ⇨ A10

- Crankcase, Rotary Valve (717) (A5)
- Crankshaft, Pistons (717) (A6)
- Cylinder, Exhaust Manifold (717) (A7)
- Magneto (717) (A8, A9)
- Starter (A10)



Engine Support and Muffler A11 ⇨ A12

- Engine Support (717) (A11, A12)
- Tuned Pipe (717) (A11, A12)
- Muffler (717) (A11, A12)



Electrical System B1 ⇨ B7

- Rear Electrical Box (B1 ⇨ B2)
- Electrical Accessories (B3, B4)
- Electrical Harnesses (B5)
- Typical Electrical Connection (B6, B7)



Cooling System B8

- Cooling System (B8)



Oil Injection System B9 ⇨ B11

- Oil Tank (B11)
- Oil Level Sensor (B11)
- Oil Pump (B9, B10)
- Oil Injection Cable (B9, B10)



Fuel System B12 ⇨ C4

- Fuel Tank, Filter and Valve (B12, C1)
- Fuel Tank Cap (B12, C1)
- Air Intake System (C2)
- Carburetors (C2 ⇨ C4)



Drive and Propulsion System C5 ⇨ C7

- Drive Shaft (C5)
- Flywheel Guard (C5)
- Impeller and Impeller Shaft (C6, C7)
- Impeller Housing (C6, C7)
- Steering Nozzle (C6, C7)
- Venturi (C6, C7)
- Shoe (C6, C7)



Steering C8 ⇨ C9

- Throttle Cable (C8, C9)
- Steering Cable (C8, C9)
- Throttle Handle (C8, C9)



Seat and Engine Cover C10

- Seat (C10)
- Seat Latch (C10)



Front Storage Compartment C11

- Storage Cover (C11)
- Storage and Extinguisher Housing (C11)
- Tool Kit (C11)



Body C12 ⇨ D3

- Vent Tube (C12)
- Sponson (C12)
- Carpet (D2)
- Bumper (D2)
- Decal (D3)



Accessories D4

- Accessories (D4)



Service and Warranty Printed Matters D5 ⇨ D10

- Service and Warranty Printed Matters (D5⇨ D10)



Numerical Index D11, D12

- Numerical Index (D11, D12)
- New Parts (D12)

TABLE DES MATIÈRES




Moteur et composants A5 ⇨ A10

- Carter, valve rotative (717) (A5)
- Vilebrequin, pistons (717) (A7)
- Cylindre, collecteur d'échappement (717) (A8, A9)
- Magnéto (717) (A8, A9)
- Démarreur (A10)



Support moteur et silencieux A11, A12

- Support moteur (717) (A11, A12)
- Tuyau d'échappement (717) (A11, A12)
- Silencieux d'échappement (717) (A11, A12)



Système électrique B1 ⇨ B7

- Boîte électrique arrière (B1, B2)
- Accessoires électriques (B3, B4)
- Cablages électriques (B5)
- Connexions électriques typiques (B6, B7)



Système de refroidissement B8

- Système de refroidissement (B8)



Système d'injection d'huile B9 ⇨ B11

- Réservoir d'huile (B11)
- Capteur de niveau d'huile (B11)
- Pompe à l'huile (B9, B10)
- Cable d'injection d'huile (B9, B10)



Système d'alimentation B12 ⇨ C4

- Réservoir, filtre et soupape à ess. (B12, C1)
- Bouchon du réservoir à essence (B12, C1)
- Système d'admission d'air (C2)
- Carburateurs (C3, C4)



Système d'entraînement et de propulsion C5 ⇨ C7

- Arbre de transmission (C5)
- Garde-volant (C5)
- Hélice et arbre de turbine (C6, C7)
- Carter de turbine (C6, C7)
- Buse de direction (C6, C7)
- Venturi (C6, C7)
- Sabot (C6, C7)



Direction C8, C9

- Câble d'accélérateur (C8, C9)
- Câble de direction (C8, C9)
- Manette d'accélérateur (C8, C9)



Siège et couvercle du moteur C10

- Siège (C10)
- Loquet de siège (C10)



Compartiment à bagages avant C11

- Ensemble de couvercle à bagages (C11)
- Boîtier d'extincteur et de rangement (C11)
- Trousse d'outils (C11)



Carrosserie C12 ⇨ D3

- Tube de ventilateur (C12)
- Stabilisateur (C12)
- Tapis (D2)
- Pare-chocs (D2)
- Décalcomanie (D3)



Accessoires D4

- Accessoires (D4)



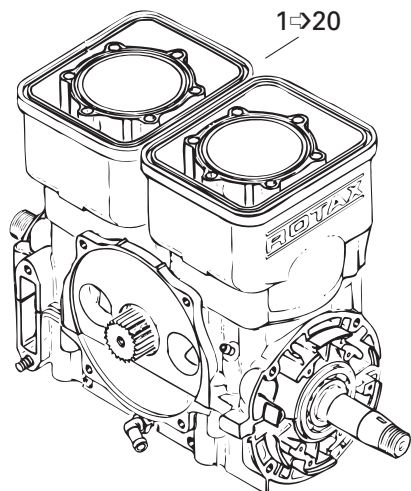
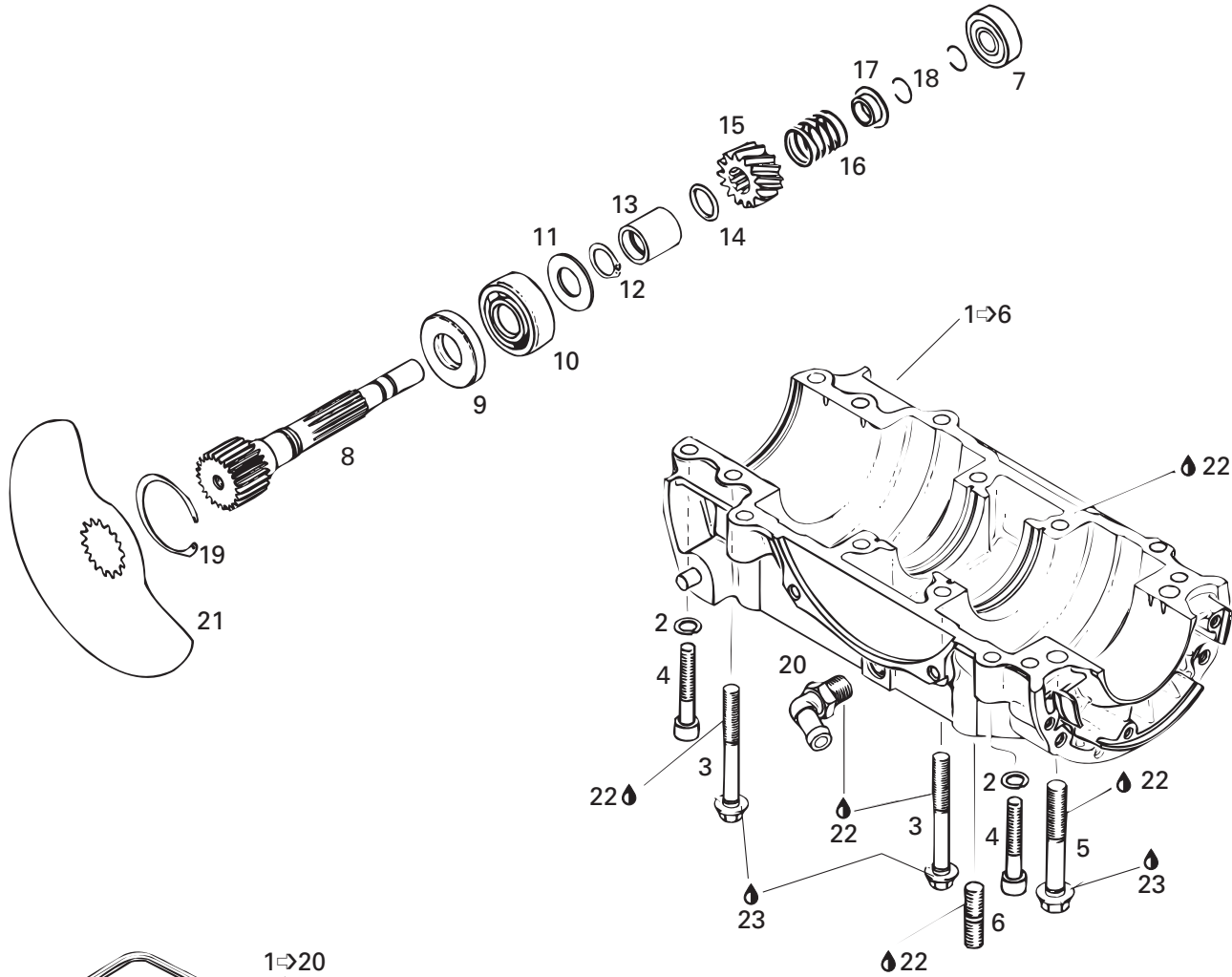
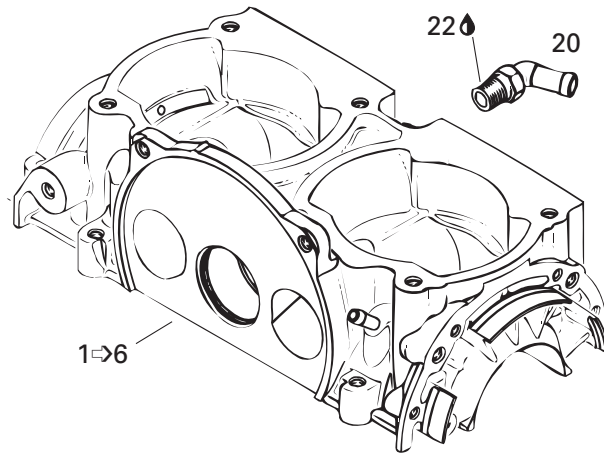
Documentation, service et garantie D5 ⇨ D10

- Documentation, service et garantie (D5 ⇨ D10)



Index numérique D11, D12

- Index numérique (D11, D12)
- Nouvelles pièces (D12)





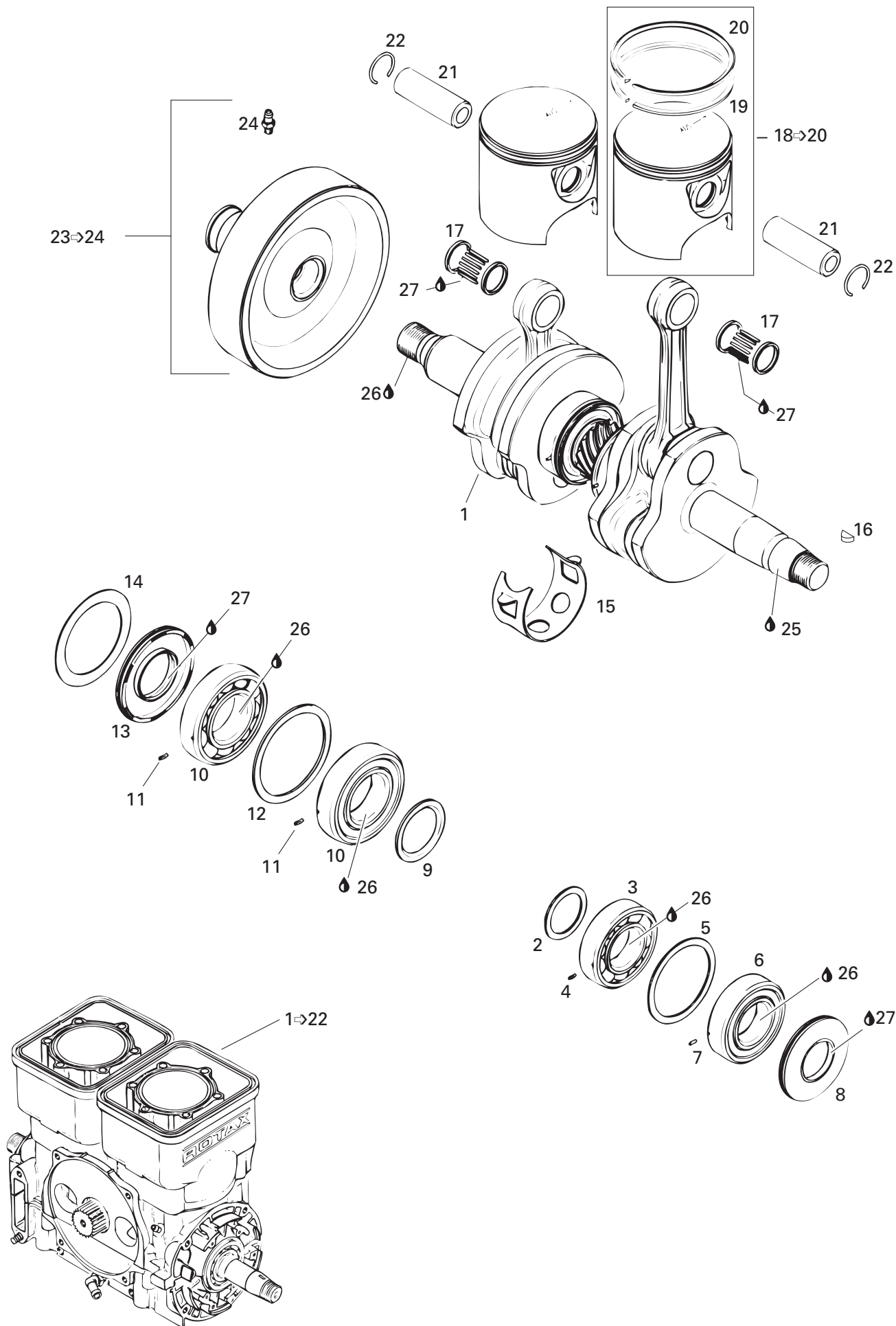
Crankcase, Rotary Valve Carter, valve rotative

GS
5846
5847

1→20	290 071 703	Short Block Ass'y	Ens. carter / cyl. ass.	@
1→6	290 887 199	Crankcase Ass'y «717» (Silver).....	Carter ass. «717» (argent).....	1
2	234 180 602	Lock Washer 8 mm	Rondelle-frein 8 mm	6
3	290 841 998	Flanged Screw M8 x 68,5	Vis à épaulement M8 x 68,5	6
4	205 084 560	Allen Screw M8 x 45	Vis Allen M8 x 45	6
5	290 941 333	Flanged Screw M10 x 73,5	Vis à épaulement M10 x 73,5	2
6	290 940 798	Stud M10 x 25.....	Goujon M10 x 25	4
7	420 932 797	Ball Bearing 6201	Roulement à billes 6201	1
8	290 837 252	Rotary Valve Shaft	Arbre de valve rotative.....	1
E 9	420 930 580	Oil Seal	Anneau d'étanchéité	1
10	290 932 032	Ball Bearing 6203.....	Roulement à billes 6203	1
11	420 227 439	Shim	Cale.....	1
12	420 845 450	Lock Ring	Bague d'arrêt.....	1
13	420 847 282	Spacer Bushing	Douille d'écartement.....	1
E 14	293 300 024	O-Ring	Joint torique	1
15	420 935 735	Sprocket 14 Teeth	Roue d'engrenage à 14 dents	1
16	420 938 810	Spring	Ressort	1
17	420 827 430	Spring Seat	Siège du ressort	1
18	420 845 160	Circlip	Circlip	2
19	420 845 260	Lock Ring	Bague d'arrêt.....	1
20	420 922 245	Elbow Fitting 90°	Raccord coudé 90°	2
21	420 924 502	Rotary Valve (159°)	Valve rotative (159°)	1
22	293 800 038	Loctite 518, 50 mL.....	Loctite 518, 50 mL	@
23	413 707 000	Molykote 111	Molykote 111	@
E 24	290 886 317	Engine Gasket Set (Not Shown)...	Ens. de joint étanch. moteur(non-ill.)..	@

Parts identified with an «i», an «E» or a «C» indicate they are part of the «i», «E» or «C» **Gasket Set**.

Les pièces identifiées d'un «i», d'un «E» ou d'un «C» indiquent qu'elles font parties de l'ensemble de **joint d'étanchéité «i», «E» ou «C»** correspondant.





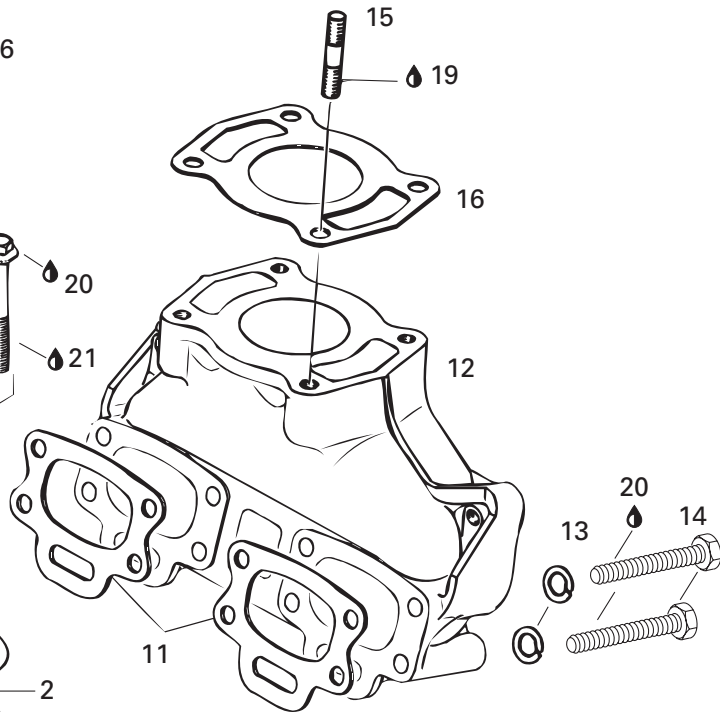
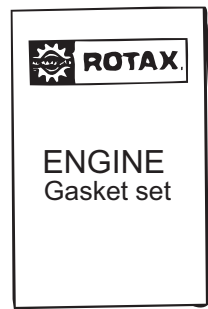
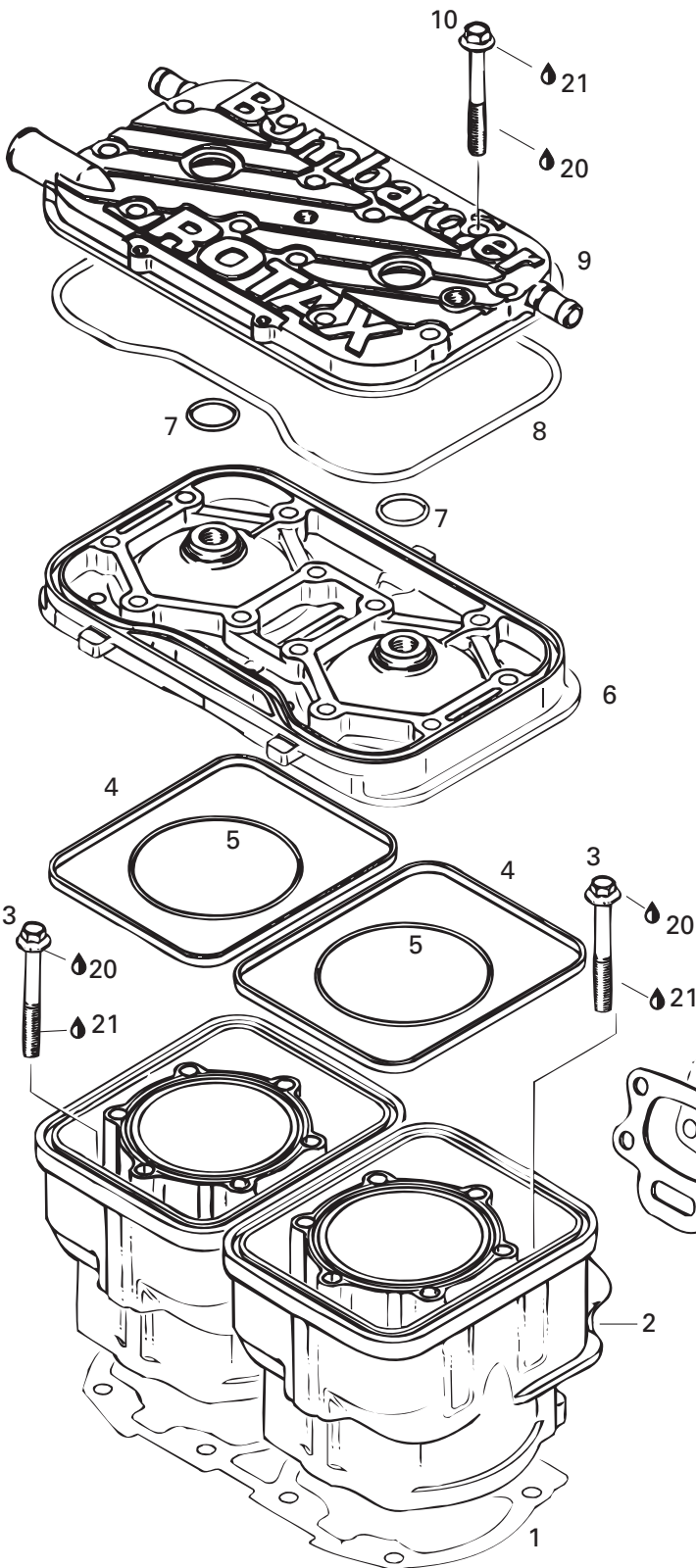
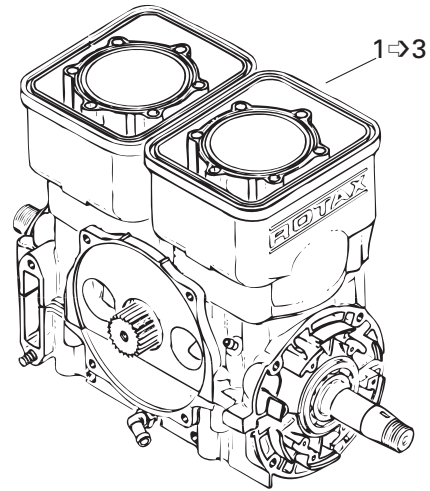
Crankshaft, Pistons Vilebrequin, pistons

GS
5846
5847

1→22	290 071 703	Short Block Ass'y	Ens. carter / cylindre ass.	@
1→13	290 887 867	Crankshaft Ass'y	Vilebrequin ass.	1
2	290 827 447	Distance Ring	Bague d'écartement	1
3→4	420 832 538	Ball Bearing 6206 Ass'y	Roulement à billes 6206 ass.	1
4	420 929 972	Dowel Pin	Goujon d'assemblage	1
5	420 827 050	Retaining Disk	Disque de retenue	1
6	290 832 533	Ball Bearing 6206	Roulement à billes 6206	1
7	290 832 470	Pin-Spring	Goupille ressort	1
E 8	290 830 749	Oil Seal	Anneau d'étanchéité	1
9	420 827 760	Distance Ring	Bague d'écartement	1
10→11	420 832 574	Ball Bearing 6207 Ass'y	Roulement à billes 6207 ass.	2
11	420 929 972	Dowel Pin	Goujon d'assemblage	2
12	420 927 710	Retaining Disk	Disque de retenue	1
E 13	290 831 952	Oil Seal P.T.O.	Anneau d'étanchéité PDM	1
14	290 926 060	Retaining Shim	Cale de retenue	1
15	290 926 070	Retaining Ring	Bague de retenue	1
16	420 246 055	Woodruff Key	Clavette Woodruff	1
17	290 832 420	Needle Bearing	Roulement à aiguilles	2
18→20	290 887 670	Piston with 2 Rings , 81.90 mm	Piston, 2 segm. , 81.90 mm	2
	290 887 671	Piston with 2 Rings , 82.15 mm	Piston surdimensionné, 2 segm. , 82.15 mm	Opt
	290 887 672	Piston with 2 Rings , 82.40 mm	Piston surdimensionné, 2 segm. , 82.40 mm	Opt
19	290 815 080	Rectangular Ring 82.00 mm	Segment rectangulaire 82.00 mm	2
	290 815 081	Rectangular Ring 82.25 mm	Segment rectangulaire 82.25 mm	Opt
	290 815 082	Rectangular Ring 82.50 mm	Segment rectangulaire 82.50 mm	Opt
20	290 815 070	Semi-Trapez Ring 82.00 mm	Segment semi-trapézoïdal 82.00 mm .	2
	290 815 071	Semi-Trapez Ring 82.25 mm	Segment semi-trapézoïdal 82.25 mm .	Opt
	290 815 072	Semi-Trapez Ring 82.50 mm	Segment semi-trapézoïdal 82.50 mm .	Opt
21	290 916 401	Piston Pin	Goupille de piston	2
E C 22	420 845 100	Circlip	Frein d'axe	4
N 23→24	290 958 012	Clutch-Flywheel	Volant d'inertie	1
24	290 499 113	Grease Fitting	Graisneur	1
25	293 800 015	Loctite 242, 10ml	Loctite 242, 10 ml	@
26	293 800 023	Loctite 767, Antiseize Lubricant, 454 g	Loctite 767, lubrifiant antigrippage, 454 g	@
27	413 707 000	Molykote 111	Molykote 111	@
E 28	290 886 317	Engine Gasket Set (Not Shown) ...	Ens. de joint d'étanc. moteur (non-ill.)	@
C 29	290 886 316	Cylinder Gasket Set (Not Shown)	Ens. joint d'étanc. de cylindre (non-ill.)....	@

Parts identified with an «i», an «E» or a «C» indicate they are part of the «i», «E» or «C» Gasket Set.

Les pièces identifiées d'un «i», d'un «E» ou d'un «C» indiquent qu'elles font parties de l'ensemble de **joint d'étanchéité «i», «E» ou «C»** correspondant.





Cylinder, Exhaust Manifold

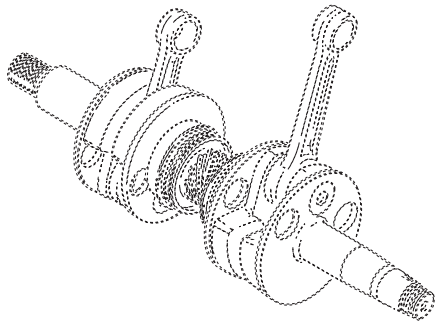
Cylindre, collecteur d'échappement

GS
5846
5847

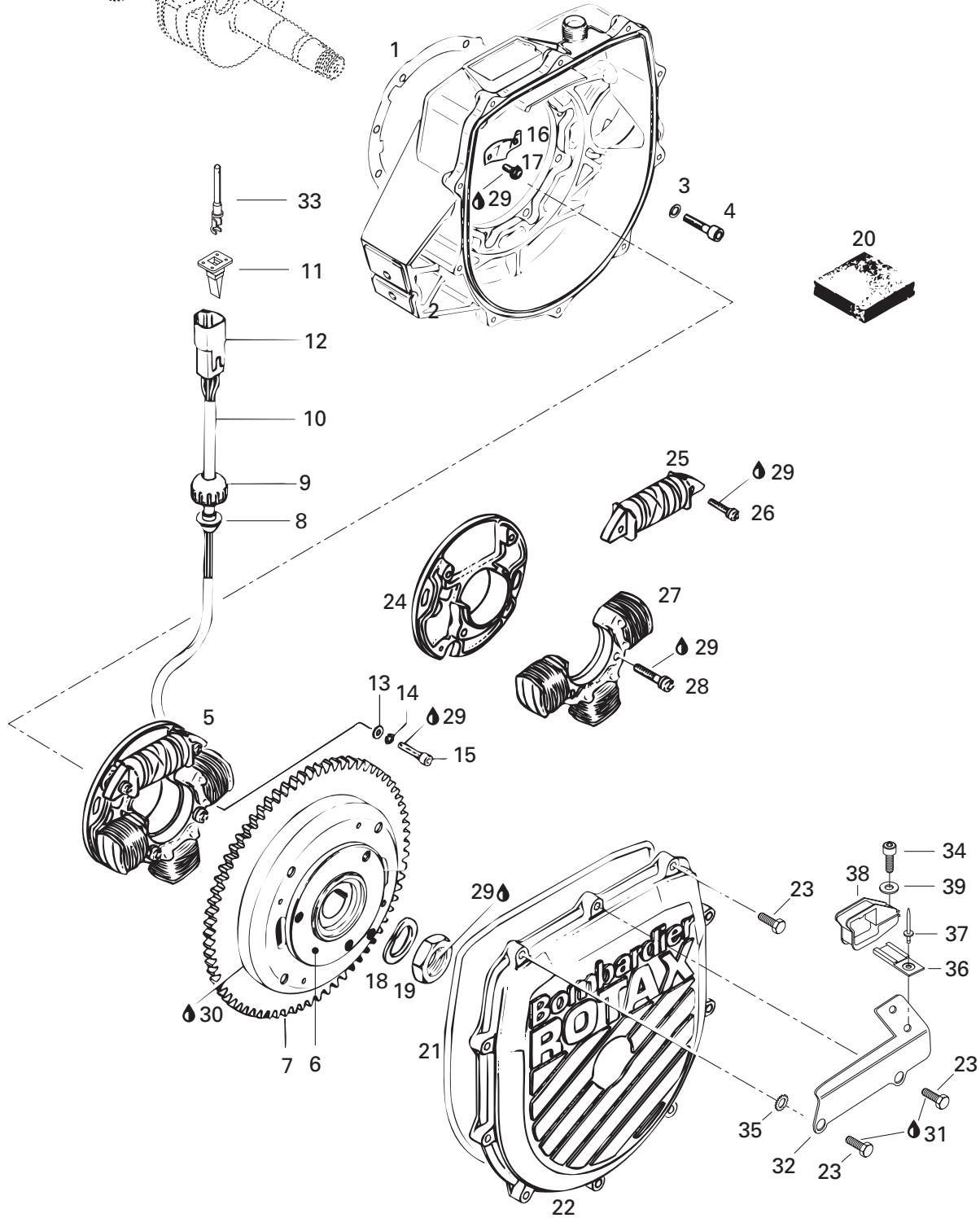
1-3	290 071 703	Short Block Ass'y	Ens. carter / cyl. ass.	@
E C 1	290 931 404	Gasket Cylinder 0.8 mm	Joint d'étanchéité de cylindre 0.8 mm	@
E C	290 931 403	Gasket Cylinder 0.6 mm	Joint d'étanchéité de cylindre 0.6 mm	@
E C	290 931 402	Gasket Cylinder 0.5 mm	Joint d'étanchéité du cylindre 0.5 mm	@
E C	290 931 401	Gasket Cylinder 0.4 mm	Joint d'étanchéité de cylindre 0.4 mm	@
E C	290 931 400	Gasket Cylinder 0.3 mm	Joint d'étanchéité de cylindre 0.3 mm	@
2	290 923 805	Cylinder with Sleeve (Silver)	Cylindre avec chemise (argent).....	2
3	290 440 368	Flanged Hex. Screw M8 x 90	Vis hex. à épaulement M8 x 90	8
E C 4	290 850 045	O-Ring	Joint torique	2
E C 5	290 931 410	O-Ring	Joint torique	2
6	290 923 252	Head Cylinder (Silver)	Culasse (argent)	1
E C 7	420 430 782	O-Ring	Joint torique	2
E C 8	420 950 360	O-Ring	Joint torique	1
9	290 923 262	Cylinder Head Cover (Silver)	Couvercle de culasse (argent)	1
10	290 841 998	Flanged Hex. Screw M8 x 68,5	Vis hex. à épaulement M8 x 68,5	12
E C 11	290 850 637	Gasket	Joint d'étanchéité	2
12	290 979 142	Exhaust Manifold (Silver).....	Collecteur d'échappement (argent).....	1
13	234 081 600	Lock Washer 8 mm	Rondelle-frein 8 mm	8
14	290 841 998	Hex. Screw M8 x 68,5	Vis hex. M8 x 68,5	8
15	290 941 013	Stud M8 x 26	Goujon M8 x 26	1
E C 16	290 950 251	Gasket	Joint d'étanchéité	1
E 17	290 886 317	Engine Gasket Set	Ens. de joint d'étanchéité moteur.	@
C 18	290 886 316	Cylinder Gasket Set	Ens. joint d'étanchéité de cylindre	@
19	420 899 788	Loctite 648, 5 gr.	Loctite 648, 5 gr.	@
20	413 707 000	Molykote 111	Molykote 111	@
21	293 800 015	Loctite 242, 10 ml	Loctite 242, 10 ml	@

Parts identified with an «i», an «E» or a «C» indicate they are part of the «i», «E» or «C» **Gasket Set**.

Les pièces identifiées d'un «i», d'un «E» ou d'un «C» indiquent qu'elles font parties de l'ensemble de **joint d'étanchéité** «i», «E» ou «C» correspondant.



ATTENTION
 at disassembly:
CAGELESS
 piston pin bearing





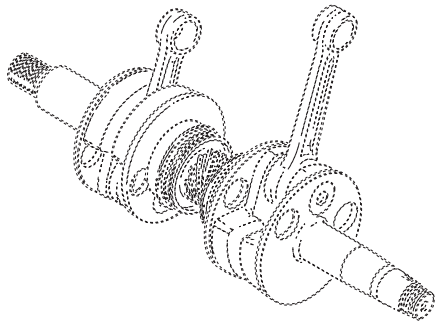
Magneto Magnéto

GS
5846
5847

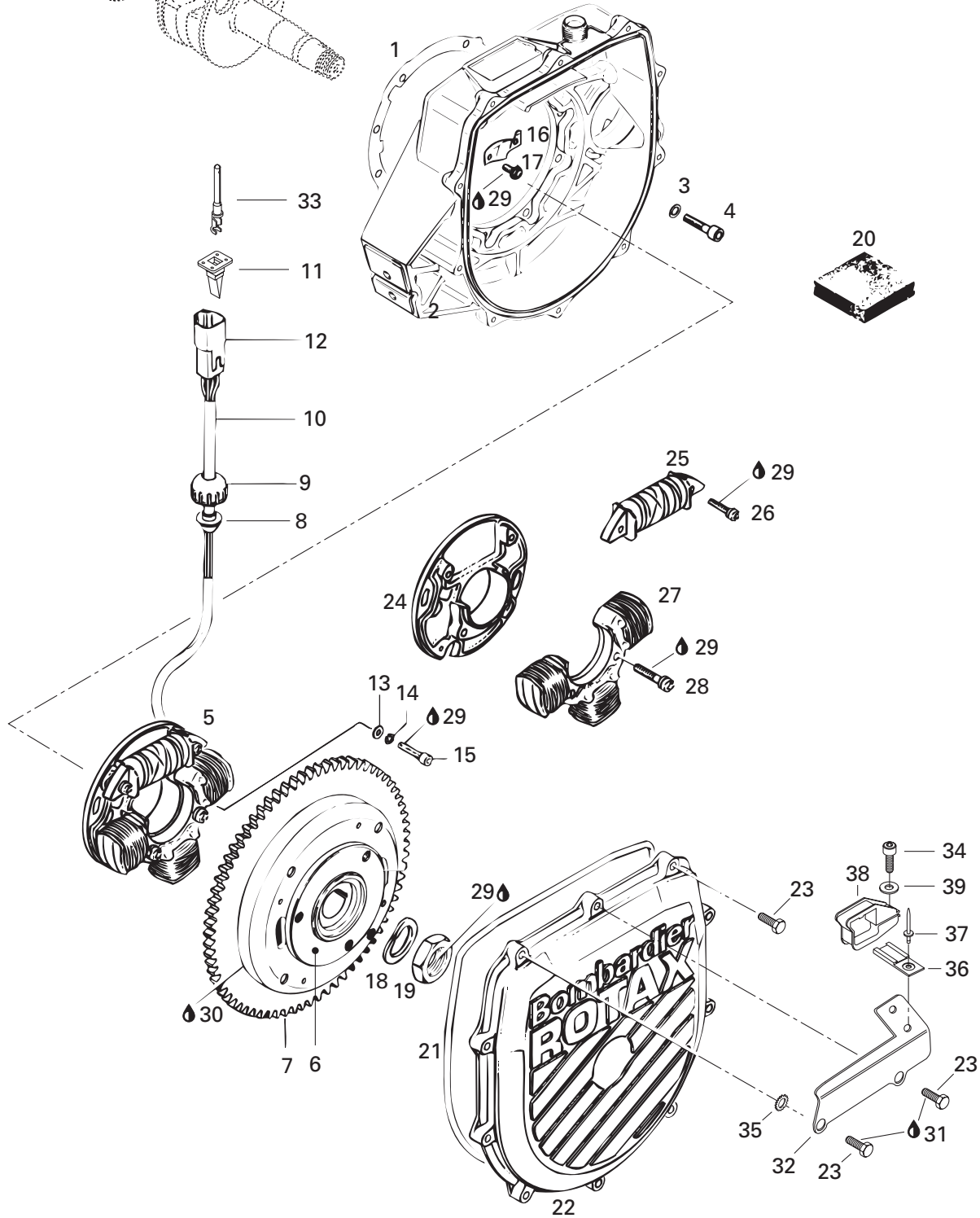
E 1	290 850 605	Gasket	Joint d'étanchéité	1
2	290 810 852	Ignition Housing (Silver)	Boîtier d'allumage (argent)	1
3	420 945 751	Lock Washer 6 mm	Rondelle-frein 6 mm	8
4	205 062 544	Allen Screw M6 x 25	Vis Allen M6 x 25	8
5	290 886 725	Armature Plate Ass'y	Plaque d'armature ass.	1
6 [®] 7	290 995 119	Magneto Flywheel Ass'y	Volant magnétique ass.	1
6	290 995 118	Magneto Flywheel	Volant magnétique	1
7	290 834 060	Starter Gear 77 Teeth	Engrenage 77 dents	1
8	293 720 034	Grommet	Passe-fils	1
9	278 000 100	Cap	Capuchon	1
10	290 260 931	Tubing Isolation (75 mm)	Tube isolant (75 mm)	1
11	278 000 636	Wedge Female 4 Circuits	Cale femelle 4 circuits	1
12	278 000 635	Housing Tab Female 4 Circuits	Bloc d'attache femelle 4 circuits	1
13	420 827 800	Washer	Rondelle	3
14	420 945 750	Lock Washer 5 mm	Rondelle-frein 5 mm	3
15	420 840 515	Allen Screw M5 x 18	Vis Allen M5 x 18	3
16	290 853 080	Retainer Plate	Plaque de retenue	1
17	207 150 844	Hex. Screw M5 x 8	Vis hex. M5 x 8	2
18	420 945 759	Lock Washer 22 mm	Rondelle-frein 22 mm	1
19	420 842 230	Hex. Nut M22	Écrou hex. M22	1
20	290 860 680	Protection Mat	Tablier protecteur	1
E 21	290 831 555	O-Ring	Joint torique	1
N 22	290 810 147	Ignition Cover	Couvercle d'allumage	1
23	290 841 543	Self Tapping Screw M6 x 25	Vis autotaraudeuse M6 x 25	10
24	290 886 725	Armature Plate	Plateau d'armature	1
25	410 915 200	Generating Coil	Bobine génératrice d'allumage	1
26	420 940 810	Combined Screw M5 x 22	Vis combinée M5 x 22	2
27	410 916 200	Lighting Coil	Bobine d'éclairage	1
28	410 913 900	Screw With Washer	Vis avec rondelle	2
29	293 800 015	Loctite 242, 10 mL	Loctite 242, 10 mL	@
30	413 711 400	Loctite 648, 5 gr	Loctite 648, 5 gr	@
31	293 800 023	Loctite 767, Antiseize Lubricant, 454 gr.	Loctite 767, lubrifiant antigrippage, 454 gr.	@
32	278 001 064	Ground Plate	Plaque de mise à la masse	1
33	278 000 631	Terminal Male	Cosse mâle	4

Parts identified with an «i», an «E» or a «C» indicate they are part of the «i», «E» or «C» **Gasket Set**.

Les pièces identifiées d'un «i», d'un «E» ou d'un «C» indiquent qu'elles font parties de l'ensemble de **joint d'étanchéité «i», «E» ou «C»** correspondant.



ATTENTION
 at disassembly:
CAGELESS
 piston pin bearing





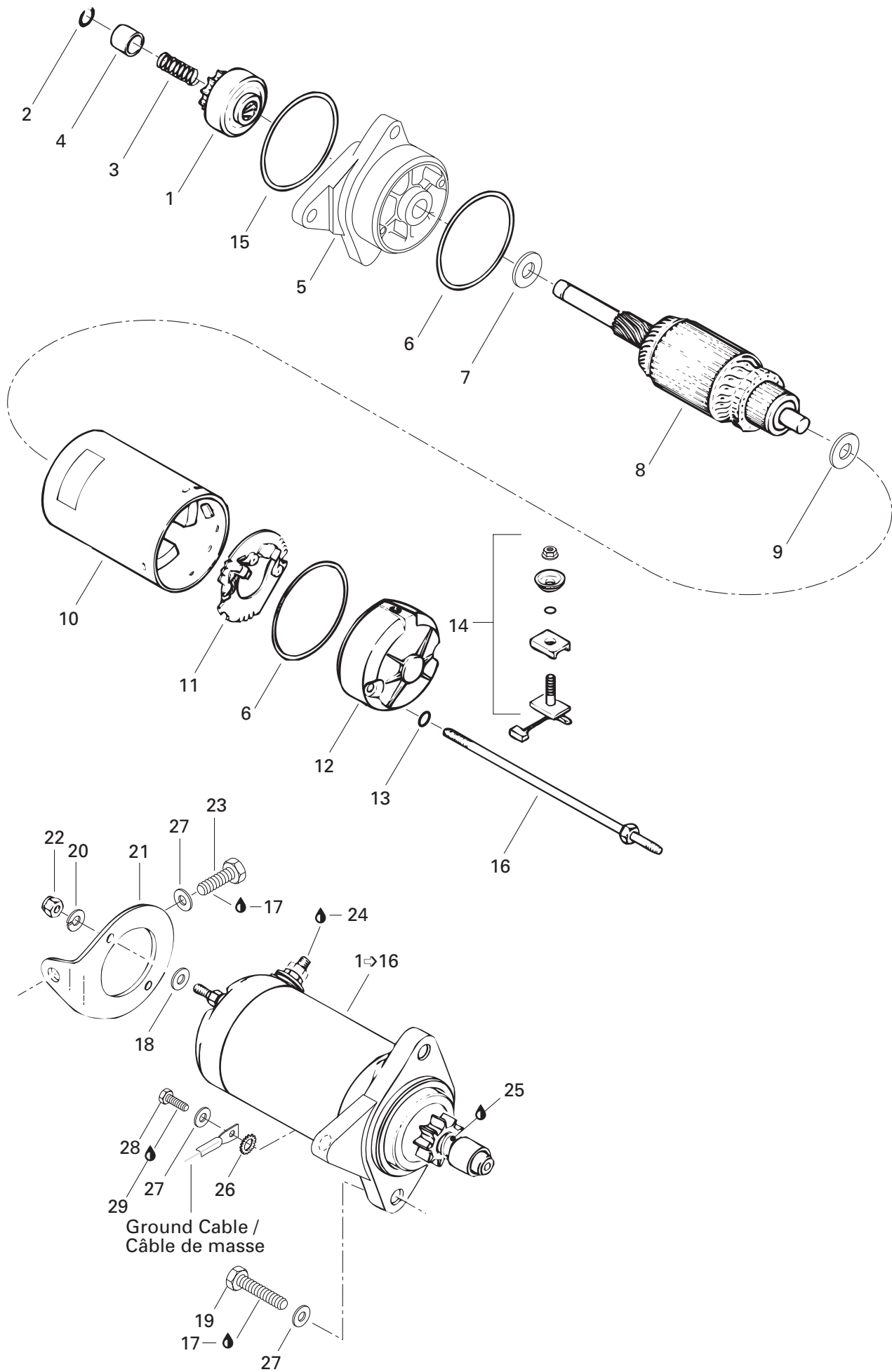
Magneto Magnéto

GS
5846
5847

34	205 061 660	Allen Screw M6 x 16	Vis Allen M6 x 16	1
35	234 461 608	Washer Star 6 mm	Rondelle à dents extérieures 6 mm	2
36	270 000 141	Clip	Clip	1
37	204 000 081	Pop Rivet 3/16	Pop rivet 3/16	1
38	270 000 158	Adaptor	Adapteur	1
39	234 061 600	Flat Washer 6 mm	Rondelle plate 6mm	1
E 40	290 886 317	Engine Gasket Set	Ens. de joint d'étanchéité moteur.	@

Parts identified with an «i», an «E» or a «C» indicate they are part of the «i», «E» or «C» **Gasket Set**.

Les pièces identifiées d'un «i», d'un «E» ou d'un «C» indiquent qu'elles font parties de l'ensemble de **joint d'étanchéité** «i», «E» ou «C» correspondant.

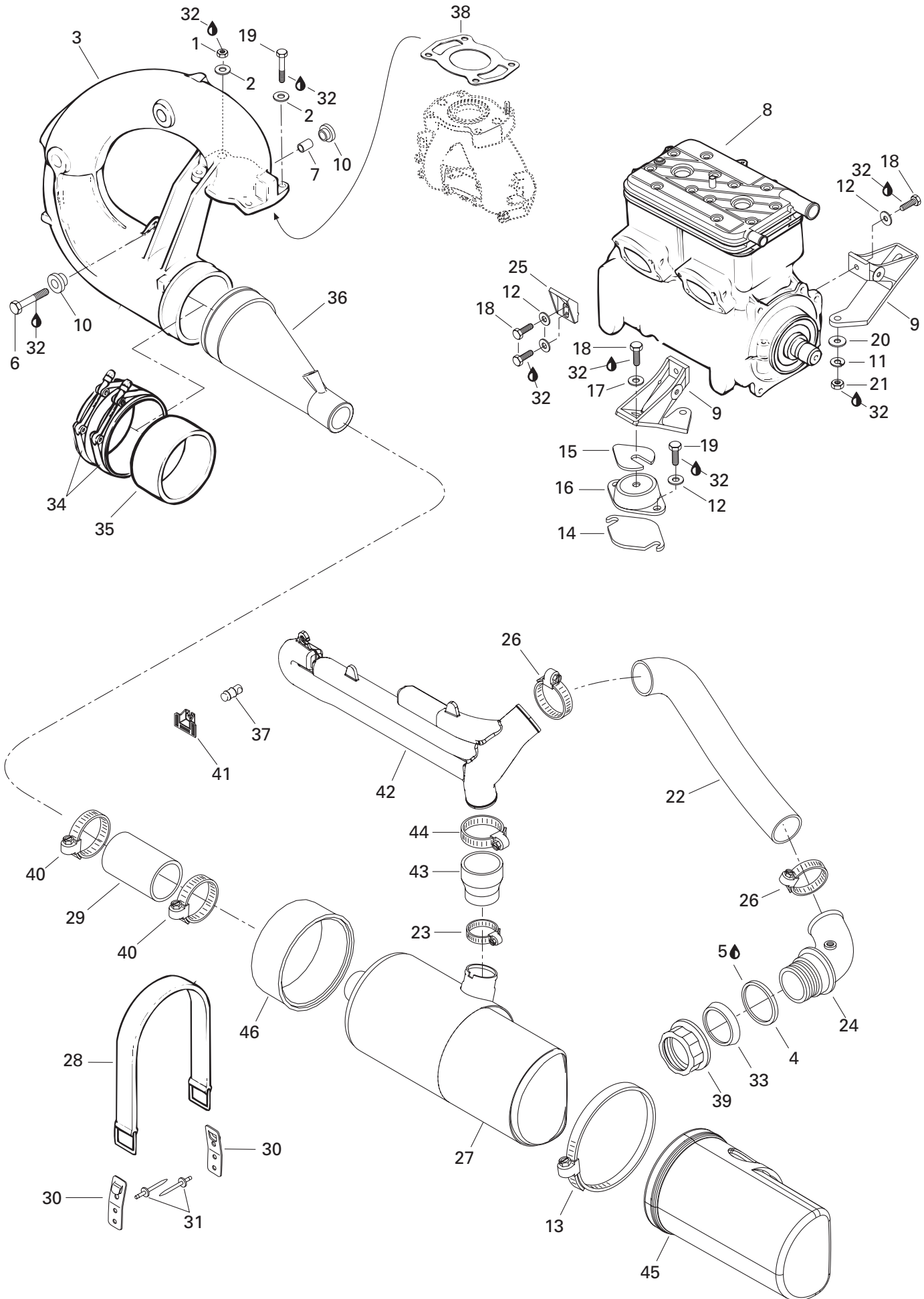




Starter Démarreur

GS
5846
5847

1-16	278 001 300	Starter Ass'y	Démarreur ass.	1
1	295 500 089	Starter Clutch Ass'y	Embrayage du démarreur ass.	1
2	410 207 700	Circlip	Circlip	1
3	278 000 168	Spring	Ressort	1
4	278 000 254	Stopper Bushing	Butée d'arrêt	1
5	278 000 697	Housing Ass'y	Logement ass.	1
6	278 000 695	O-Ring	Joint torique	2
7	278 000 054	Flat Washer	Rondelle plate	1
8	278 000 699	Armature	Induit	1
9	278 000 056	Flat Washer	Rondelle plate	1
10	278 000 057	Yoke Ass'y	Boîtier du démarreur ass.	1
11	278 001 296	Brush Holder	Porte-balai	1
12	278 000 251	Commutator End Frame	Couvercle du collecteur	1
13	278 000 060	O-Ring	Joint torique	2
14	278 001 297	Brush Starter Kit	Ensemble de balai de démarreur .	1
15	278 000 694	O-Ring	Joint torique	1
16	278 000 170	Retainer Stud	Goujon de retenue	2
17	293 800 015	Loctite 242, 10 mL	Loctite 242, 10 mL	@
18	234 051 600	Washer 5 mm	Rondelle 5 mm	2
19	207 183 060	Hex. Screw M8 x 30	Vis hex. M8 x 30	2
20	234 151 601	Lock Washer 5 mm	Rondelle-frein 5 mm	2
21	270 000 080	Starter Support	Support de démarreur	1
22	232 051 600	Hex. Nut M5	Écrou hex. M5	2
23	207 681 660	Hex. Screw M8 x 16	Vis hex. M8 x 16	1
24	293 550 004	Dielectric Grease, 150 g	Graisse diélectrique, 150 g	@
25	413 707 000	Molykote 111	Molykote 111	@
26	234 381 608	Ext. Tooth Star Washer 8 mm	Rondelle-étoile à dents ext. 8 mm	1
27	234 081 600	Flat Washer 8 mm	Rondelle plate 8 mm	4
28	207 182 060	Hex. Screw M8 x 20	Vis hex. M8 x 20	1
29	293 800 005	Loctite 271, 10 mL	Loctite 271, 10 mL	@

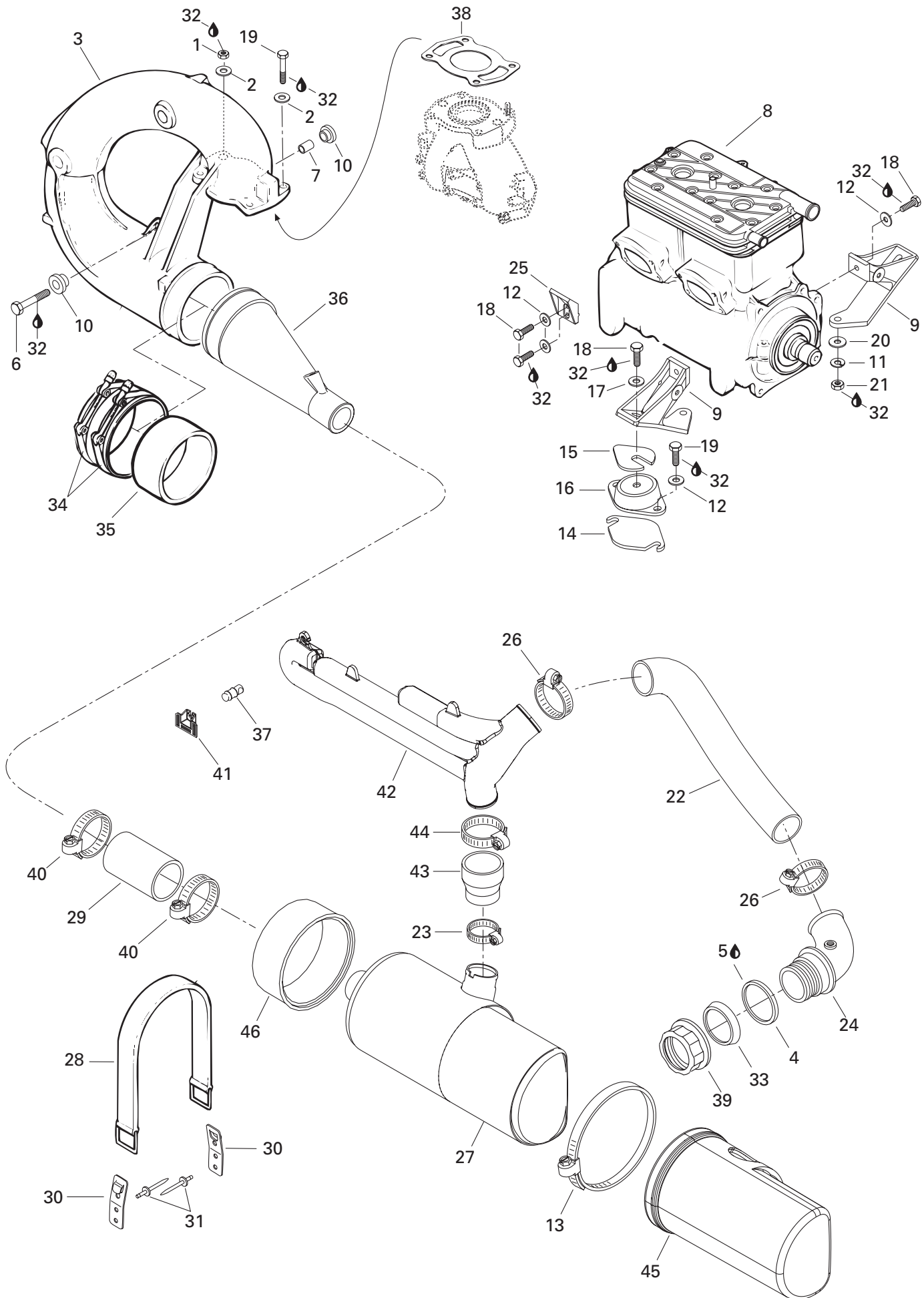




Engine Support and Muffler Support moteur et silencieux

GS
5846
5847

1	232 081 600	Hexagonal Nut M8	Écrou hexagonal M8	1
2	293 050 001	Washer 8 mm	Rondelle 8 mm	4
N 3	274 000 770	Tuned Pipe Ass'y	Tuyau d'échappement ass.	1
4	293 250 041	Gasket	Joint étanche	1
5	293 800 033	Silicone Sealant Adchem Clear 4511 .	Scellant au silicone adchem clair 4511	@
6	207 084 060	Hexagonal Screw M8 x 40	Vis hexagonale M8 x 40	1
7	274 000 114	Bushing	Douille	1
8	270 000 350	Rotax Eng. 717 Single Carb. (Silver) ..	Moteur Rotax 717,carb. simple (argent)	1
9	270 000 180	R.H. Engine Support	Support moteur DR	1
	270 000 181	L.H. Engine Support	Support moteur GA	1
10	293 830 031	Rubber Bushing	Douille de caoutchouc	2
11	234 101 601	Lock Washer 10 mm	Rondelle-frein 10 mm	2
12	234 081 600	Flat Washer 8 mm	Rondelle plate 8 mm	14
N 13	293 650 092	Norma Clamp	Bride de serrage Norma	1
14	270 000 006	Shim 0.40 mm	Cale 0.40 mm	@
	270 000 007	Shim 1.30 mm	Cale 1.30 mm	@
15	270 000 024	Shim 0.40 mm	Cale 0.40 mm	@
	270 000 025	Shim 1.30 mm	Cale 1.30 mm	@
N 16	270 000 425	Rubber Mount	Tampon d'ancrage	4
17	234 082 600	Flat Washer 8 mm	Rondelle plate 8 mm	4
18	207 182 560	Hexagonal Screw M8 x 25	Vis hexagonale M8 x 25	10
19	207 183 060	Hexagonal Screw M8 x 30	Vis hexagonale M8 x 30	11
20	234 001 600	Washer 10 mm	Rondelle 10 mm	2
21	232 001 600	Elastic Stop Nut M10	Écrou d'arrêt élastique M10	2
N 22	274 000 757	Exhaust Hose	Boyau d'échappement	1
23	293 650 023	Tridon Clamp	Bride de serrage Tridon	1
24	274 000 542	Exhaust Outlet	Sortie d'échappement	1
25	270 000 179	Front Engine Support	Support moteur avant	2
26	293 650 064	Tridon Clamp	Bride de serrage Tridon	1
27	274 000 533	Muffler	Silencieux d'échappement	1
28	293 850 021	Muffler Strap	Sangle de silencieux	1
29	274 000 032	Exhaust Hose	Boyau de raccord	1
30	293 850 024	Strap Clip (Muffler)	Pince de courroie (silencieux)	2
31	293 150 037	Rivet Avdel 3/16	Rivet Avdel 3/16	4
32	293 800 015	Loctite 242, 10 ml	Loctite 242, 10 ml	@
33	274 000 225	Stabiliser Washer	Rondelle stabilisatrice	1
34	293 650 068	Clamp (Norma)	Bride de serrage (Norma)	2

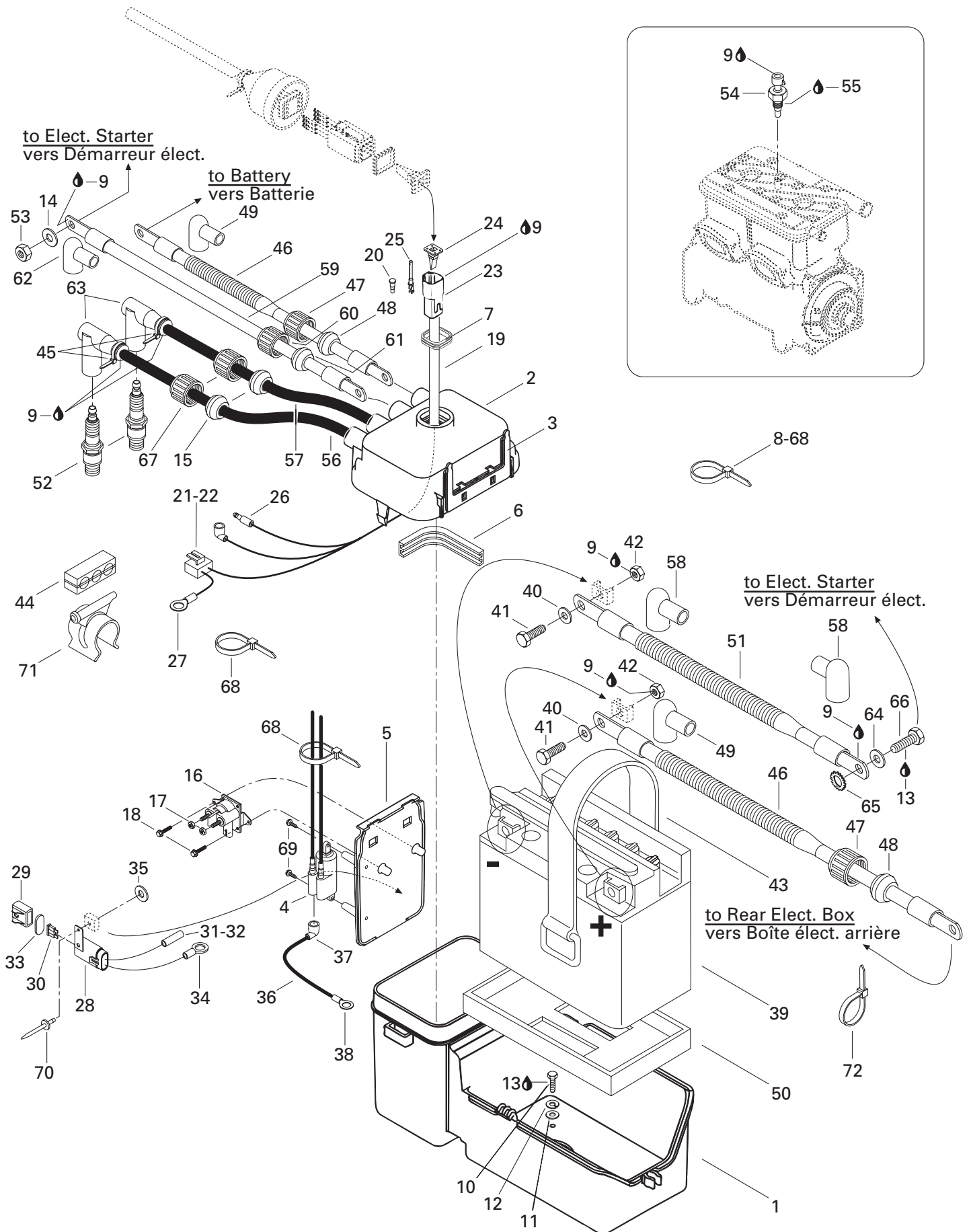





Engine Support and Muffler Support moteur et silencieux

GS
5846
5847

35	274 000 074	Rubber Strip	Bande de caoutchouc	1
36	274 000 488	Exhaust Cone	Cône d'échappement	1
37	293 830 062	Pad Rubber	Tampon de caoutchouc	1
38	290 950 251	Gasket	Joint étanche	1
39	274 000 224	Nut M72	Écrou M72	1
40	293 650 023	Tridon Clamp	Bride de serrage Tridon	2
N 41	291 001 352	Resonator Tie	Attache résonnateur	1
N 42	274 000 683	Upper Resonator	Résonnateur supérieur	1
N 43	274 000 758	Hose Exhaust	Boyau d'échappement	1
44	293 650 023	Tridon Clamp	Bride de serrage Tridon	1
N 45	274 000 724	Rear Cover Muffler	Couvre sil. d'échappement arr.	1
N 46	274 000 723	Front Cover Muffler	Couvre sil. d'échappement avant	1

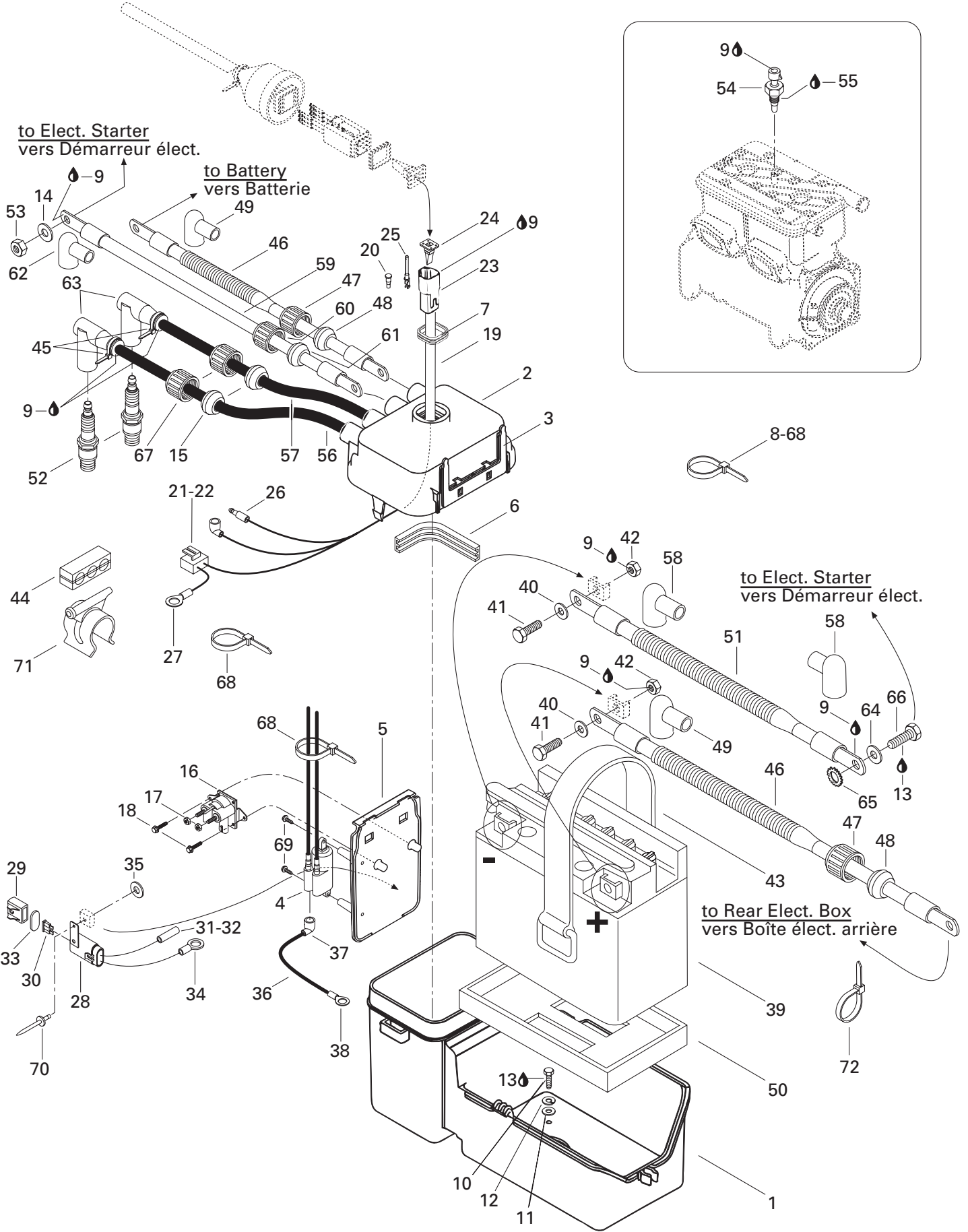





Rear Electrical Box Boîte électrique arrière

GS
5846
5847

1	278 001 191	Base	Base	1
2	278 001 265	Cover	Couvercle	1
3	278 000 732	Ground Plate	Plaque de mise à la masse	1
4	278 001 130	Ignition Coil	Bobine d'allumage	1
5	278 001 193	Mounting Plate	Plaque de montage	1
6	278 000 440	Gasket	Joint étanche	1
7	293 200 030	Gasket	Joint étanche	1
8	293 750 002	Tie Rap 130 mm	Attache 130 mm	@
9	293 550 004	Dielectric Grease, 150gr	Graisse dielectrique, 150gr	@
10	243 041 660	Hex. Screw M4.8 x 16	Vis hex. M4.8 x 16	4
11	234 052 600	Washer 5 mm	Rondelle 5 mm	4
12	211 200 043	Lock Washer 5 mm	Rondelle-frein 5 mm	4
13	293 800 005	Loctite 271, 10 ml	Loctite 271, 10 ml	@
14	234 061 600	Washer 6 mm	Rondelle 6 mm	1
15	278 000 682	Grommet (1 Circuit) (Gray)	Passe-fils (1 circuit) (gris)	2
16	278 001 376	Starter Relay	Solénoïde de démarrage	1
17	232 561 600	Elastic Stop Nut M6	Écrou d'arrêt élastique M6	2
18	210 261 040	Self Tapping Screw M6 x 10	Vis autotaraudeuse M6 x 10	2
19→27	278 000 861	Rear Electric Box Harness	Câblage boîte électrique arrière	1
20	293 000 052	Sealing Cap (<i>Deutsch</i>)	Bouchon étanche (<i>Deutsch</i>)	2
21	278 001 113	Male Housing (2 Circuits) <i>Packard</i>	Bloc mâle (2 circuits) <i>Packard</i>	1
22	278 001 114	Female Terminal (<i>Packard</i>)	Cosse femelle (<i>Packard</i>)	1
23	270 000 137	Female Housing (6 Circuits) (<i>Deutsch</i>)	Bloc femelle (6 circuits) (<i>Deutsch</i>)	1
24	278 000 735	(Female) Secondary Lock (6 Circuits) (<i>Deutsch</i>)	Barrure secondaire (femelle) (6 circuits) (<i>Deutsch</i>)	1
25	278 000 631	Male Terminal (16-18 Gauge) (<i>Deutsch</i>) ...	Cosse mâle (calibre 16-18) (<i>Deutsch</i>)	4
26	278 000 230	Male Terminal (20 Gauge) (<i>AMP</i>)	Cosse mâle (calibre 20) (<i>AMP</i>)	1
27	278 000 300	Open Barrel (<i>AMP</i>)	Cosse à anneau (<i>AMP</i>)	2
28→34	278 000 665	Fuse Harness 15 Amp.	Câblage fusible 15 amp.	1
29	278 001 326	Fuse Cap	Capuchon à fusible	1
30	278 000 343	15 Amp. Fuse	Fusible 15 amp.	1
31	278 001 009	Female Terminal (14-18 Gauge) (<i>AMP</i>)	Cosse Femelle (calibre 14-18) (<i>AMP</i>) ..	1
32	278 001 007	Insulating Sheath (Simple) (Female Terminal) ...	Étui thermique (simple) (cosse femelle) .	1
33	278 000 805	Cushion	Coussinet	1
34	278 000 300	Open Barrel (<i>AMP</i>)	Cosse à anneau (<i>AMP</i>)	1
35	213 200 016	Washer	Rondelle	2
36→38	278 000 664	Ground Harness	Câblage de masse	1
37	278 000 228	Female Terminal (12-18 Gauge) (<i>AMP</i>)	Cosse femelle (calibre 12-18) (<i>AMP</i>) ..	1
38	278 000 300	Open Barrel (<i>AMP</i>)	Cosse à anneau (<i>AMP</i>)	1

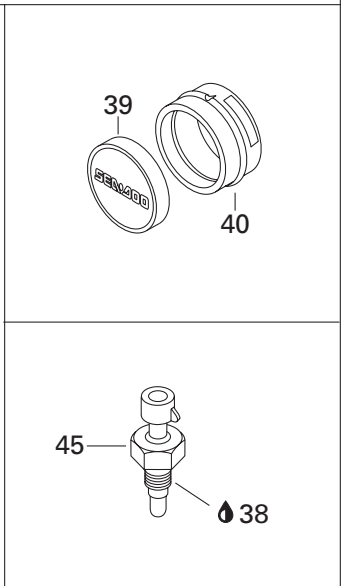
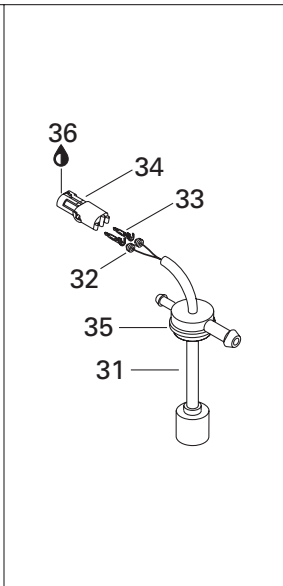
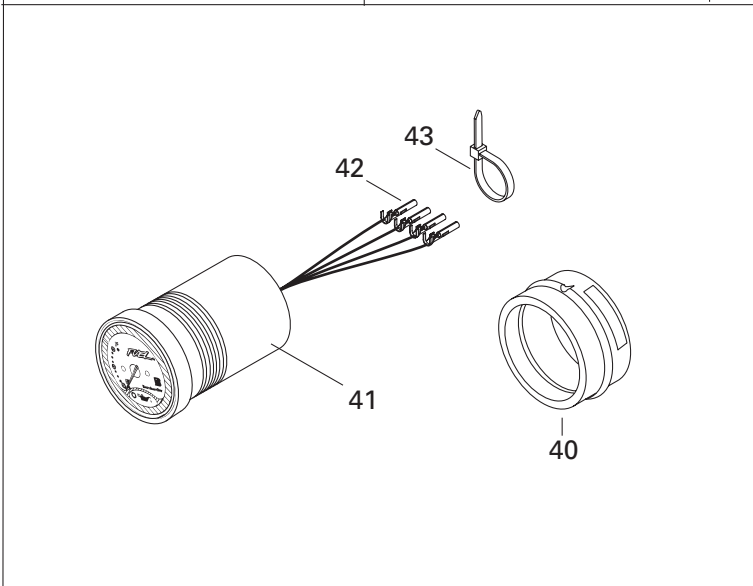
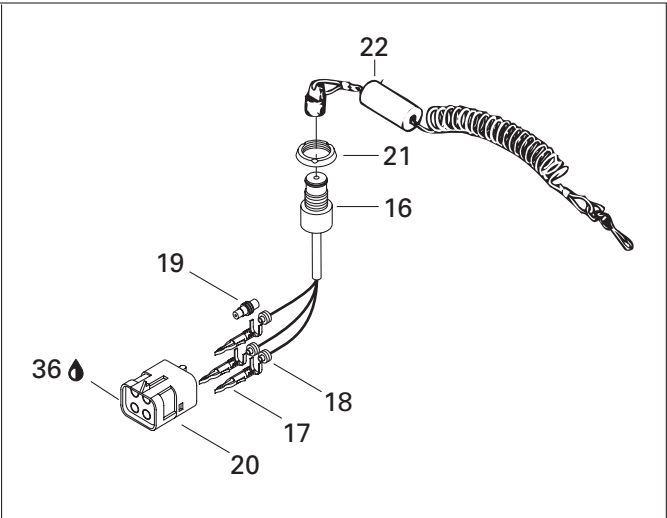
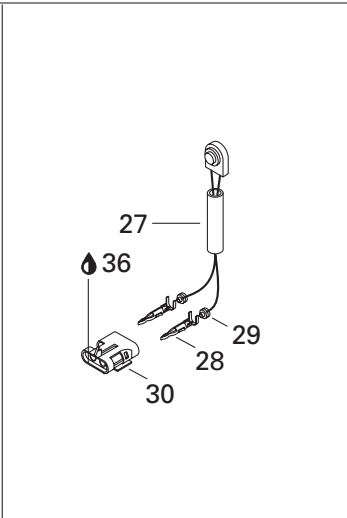
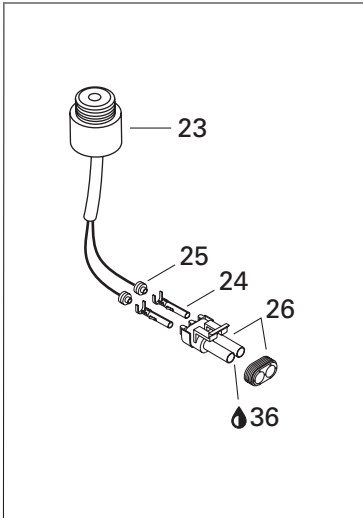
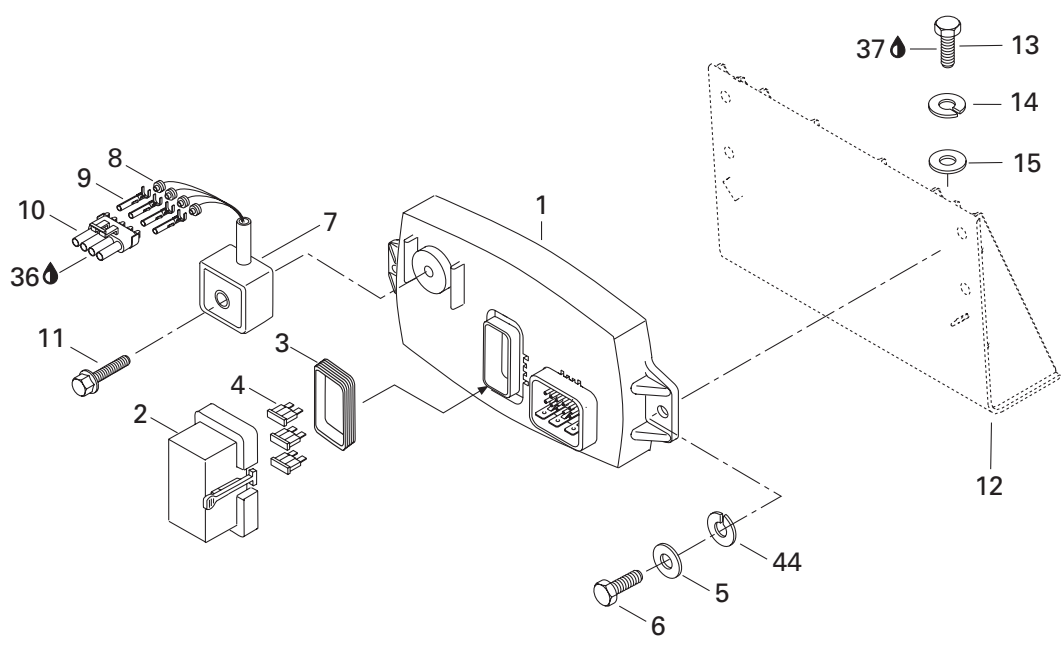





Rear Electrical Box Boîte électrique arrière

GS
5846
5847

39	278 000 712	Battery	Batterie	1
40	211 200 018	Flat Washer 6 mm	Rondelle plate 6 mm	2
41	211 000 045	Hex. Screw M6	Vis hex. M6	2
42	211 100 022	Nut M6	Écrou M6	2
43	293 850 031	Strap	Sangle	1
44	278 000 245	3 Wire Support	Support 3-fils	1
45	293 750 002	Tie-Rap 130 mm	Attache 130 mm	2
46-49	278 000 511	Battery Cable (Red)	Câble de batterie (rouge)	1
47	278 000 100	Electric Box Cap	Bouchon de boîte électrique	1
48	278 000 098	Grommet (1 Circuit) (Black)	Passe-fils (1 circuit) (noir)	1
49	278 000 020	Protector Cap	Capuchon protecteur	1
N 50	278 001 234	Battery Lower Pad	Tampon inférieur de batterie	1
51	278 001 097	Battery Ground Cable	Fil de masse-batterie	1
52	278 000 609	Spark Plug (NGK BR8-ES)	Bougies (NGK BR8-ES)	2
53	232 561 600	Elastic Stop Nut M6	Écrou d'arrêt élastique M6	1
54	278 000 965	Temperature Sensor	Capteur de température	1
55	293 800 038	Loctite 518, 50ml	Loctite 518, 50ml	@
56	278 001 268	Spark Plug Wire (PTO)	Câble d'allumage (PDM)	1
57	278 001 268	Spark Plug Wire (MAG)	Câble d'allumage (MAG)	1
58	278 000 020	Protector Cap	Capuchon Protecteur	2
59-61	278 000 975	Starter Cable (Red)	Câble de démarreur (rouge)	1
60	278 000 100	Cap	Bouchon	1
61	278 000 098	Grommet (1 Circuit) (Black)	Passe-fils (1 circuit) (noir)	1
62	278 000 020	Protector Cap	Capuchon protecteur	1
63	278 000 237	Spark Plug Cap	Capuchon de bougie	2
64	234 081 600	Flat Washer 8 mm	Rondelle plate 8 mm	1
65	234 381 608	External Tooth Star Washer 8 mm	Rondelle-étoile à dents ext. 8 mm	1
66	207 182 060	Hex. Screw M8 x 20	Vis hex. M8 x 20	1
67	278 000 100	Electric Box Cap	Bouchon de boîte électrique	2
68	293 750 001	Tie Rap 94 mm	Attache 94 mm	2
N 69	250 000 005	Self Tapping Screw	Vis autotaraudeuse	2
70	293 150 005	Pop Rivet 3/16 x .815	Pop rivet 3/16 x .815	1
71	278 000 559	Collar Support	Support collier	1
72	293 750 009	Tie Rap 155 mm	Attache 155 mm	@

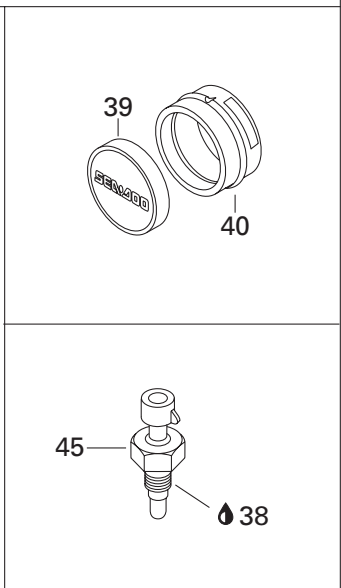
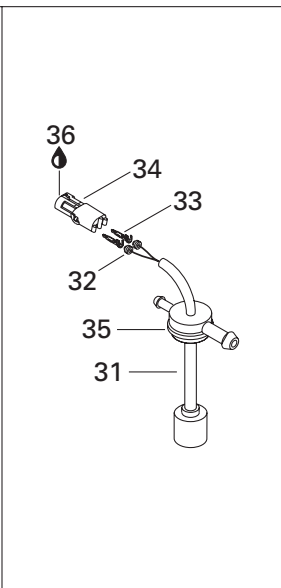
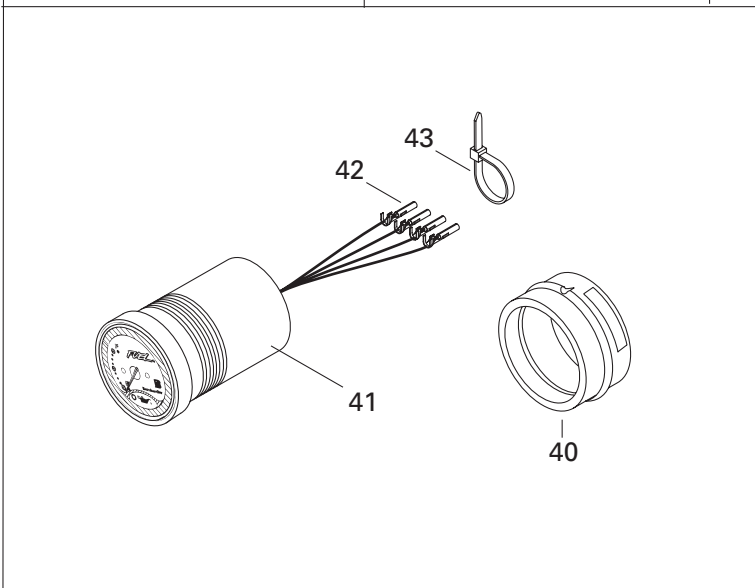
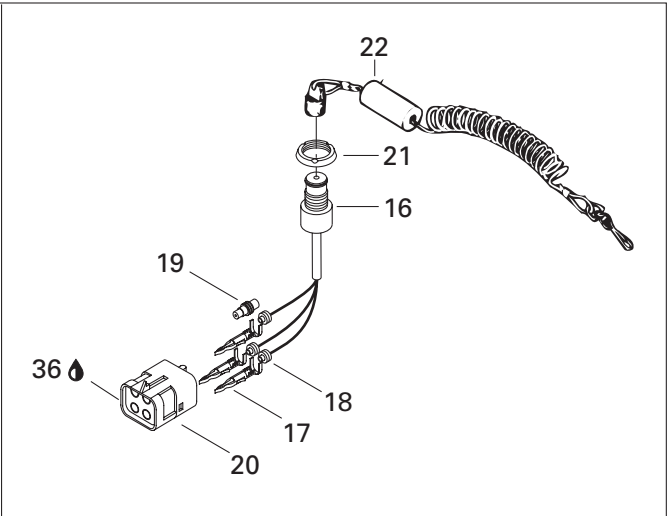
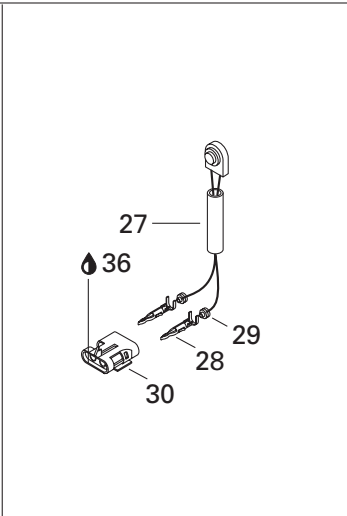
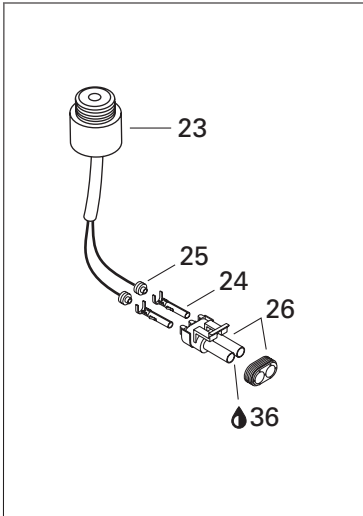
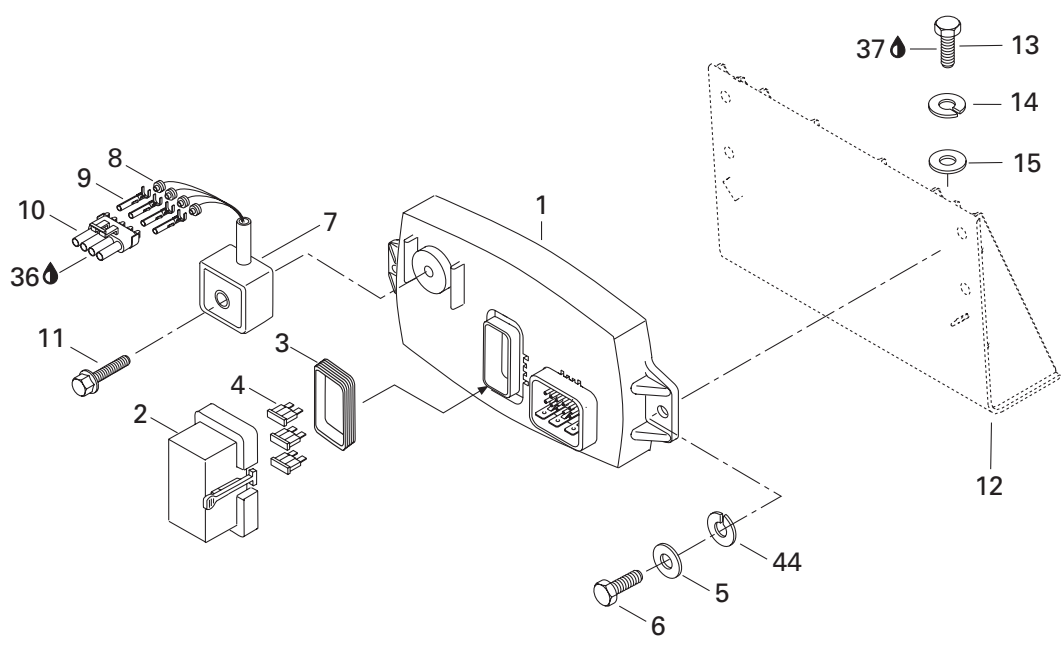





Electronic Module and Electrical Accessories Module électronique et accessoires électriques

GS
5846
5847

N 1 →4	278 001 496	Electronic Module Ass'y	Module électronique ass.	1
2	278 001 069	Fuse Holder Cap	Couvercle du porte fusible	1
3	278 001 070	Seal	Joint étanche	1
4	278 000 343	Fuse 15 Amp.	Fusible 15 amp.	2
	278 000 704	Fuse 7.5 Amp.	Fusible 7.5 amp.	2
	278 000 344	Fuse 5 Amp.	Fusible 5 amp.	2
5	234 062 600	Washer 6 mm.....	Rondelle 6 mm	2
6	207 161 660	Screw Hex. M6 x 16	Vis hexagonale M6 x 16.....	2
7 →10	278 001 239	Rectifier Ass'y	Redresseur ass.	1
8	278 000 218	Wire Seal	Joint de fil	4
9	409 007 300	Female Terminal (16 Gauge) (Packard)	Cosse femelle (calibre 16) (Packard)...	4
10	278 000 395	Male Housing (4 Circuits) (Packard) ...	Bloc mâle (4 circuits) (Packard)	1
11	211 000 139	Screw Hex. Tapping M5.74 x 35	Vis autotaraudeuse M5.74 x 35	1
12	— XXX —	Box Support Ass'y	Support de boite ass.	1
13	243 042 060	Screw Plastite M4	Vis à plastique M4	4
14	211 200 043	Lock Washer	Rondelle frein	4
15	234 052 600	Washer 5 mm.....	Rondelle 5 mm	4
16 →20	278 000 977	Safety Switch	Interrupteur d'urgence	1
17	278 000 222	Male terminal (18 Gauge).....	Cosse mâle (calibre 18)	3
18	278 000 218	Wire Seal (16 and 18 gauge - green)..	Joint de fil (16 et 18 calibre - vert)	3
19	278 000 216	Wire Seal (Packard)	Joint de fil (Packard)	1
20	278 000 890	Female Housing (4 Circuits)	Cosse femelle (4 circuits)	1
21	278 000 508	Safety Switch Nut.....	Écrou de sécurité	1
N 22	278 001 277	Safety Landyard Ass'y	Cordon de sécurité ass.	1
23 →26	278 000 978	Buzzer Ass'y	Avertisseur ass.	1
24	278 000 223	Female Terminal (18 Gauge).....	Cosse femelle (calibre 18).....	2
25	278 000 218	Wire Seal (16 and 18 gauge - green)..	Joint de fil (16 et 18 calibre - vert)	2
26	278 000 220	Male Housing (2 Circuits)	Bloc mâle (2 circuits)	1
N 27 →30	278 001 358	Ignition Switch Ass'y (Stop / Start)	Inter. d'ignition ass. (arrêt/marche)	1
28	278 000 222	Male Terminal (18 Gauge) (Packard) ..	Cosse mâle (calibre 18) (Packard)	2
29	278 000 218	Wire Seal (16-18 Gauge) (Green) (Packard)	Joint de fil (calibre 16-18) (vert) (Packard) ...	2
30	278 000 217	Female Housing (2 Circuits) (Packard)	Bloc femelle (2 circuits) (Packard).....	1
N 31 →35	278 001 401	Oil sensor	Capteur d'huile	1
32	278 000 218	Wire Seal (16 and 18 gauge - green)..	Joint de fil (16 et 18 calibre - vert)	2
33	278 000 222	Male terminal (18 Gauge) (Packard) ...	Cosse mâle (calibre 18) (Packard)	2
34	278 000 217	Female Housing (2 Circuits)	Bloc femelle (2 circuits)	1
35	293 720 008	Grommet	Passe-fils	1

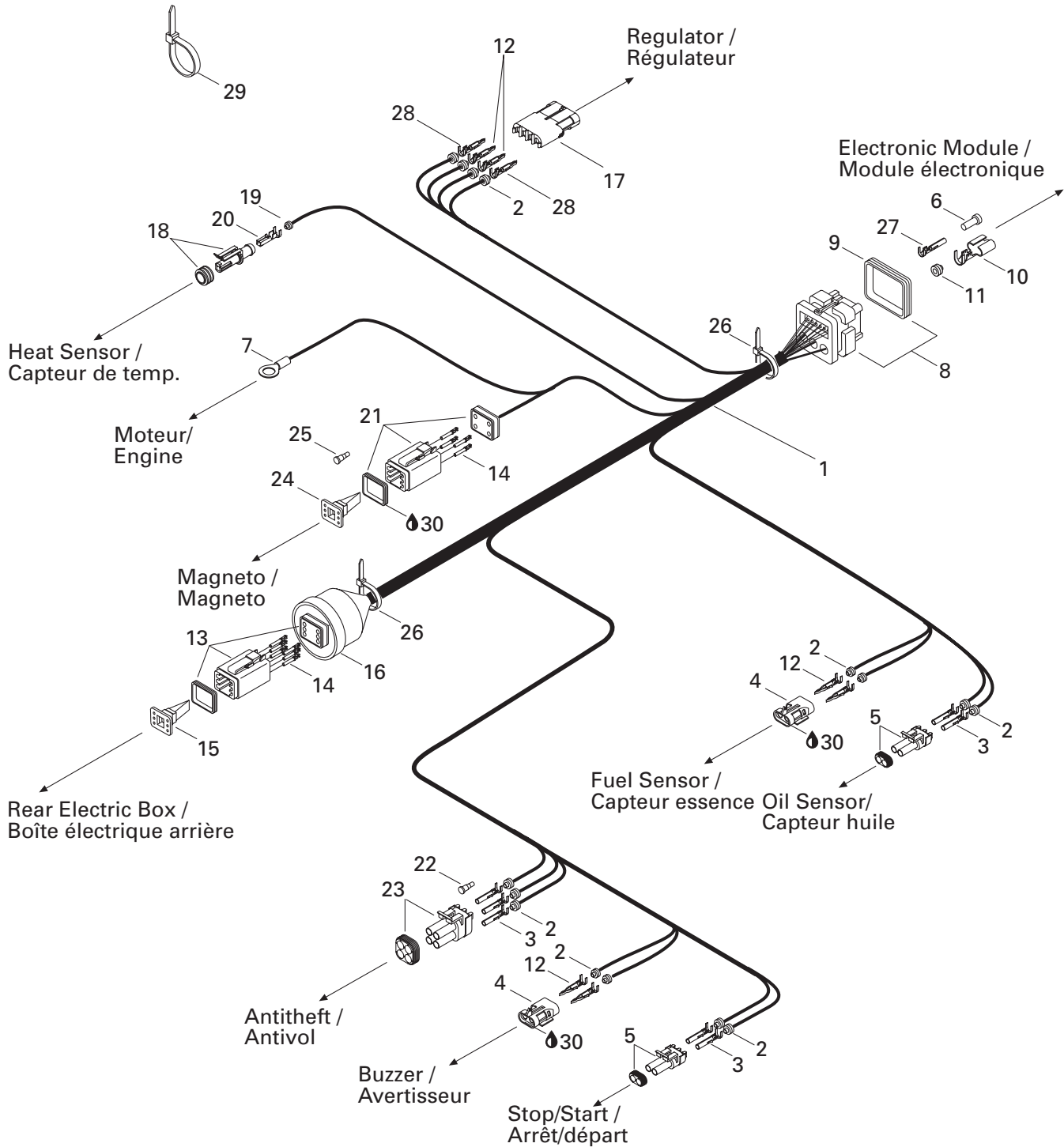





Electronic Module and Electrical Accessories Module électronique et accessoires électriques

GS
5846
5847

36	293 550 004	Dielectric Grease, 150 gr.	Graisse diélectrique, 150 gr.	@
37	293 800 005	Loctite 271, 10 ml.	Loctite 271, 10 ml.	@
38	293 800 038	Loctite 518, 50 ml.	Loctite 518, 50 ml.	@
N 39	293 000 088	Gauge Cap	Capuchon de jauge	1
40	293 720 047	Gauge Support	Support de jauge	2
N 41-48	278 001 365	Oil / Fuel Level Gauge	Indicateur huile / essence	1
42	278 000 995	Female Terminal (AMP)	Cosse femelle (AMP).....	4
43	293 750 002	Tie Rap 130 mm	Attache 130 mm	1
44	234 161 601	Lock Washer 6mm	Rondelle frein 6mm	2
45	278 000 965	Temperature Sensor	Capteur de température.....	1





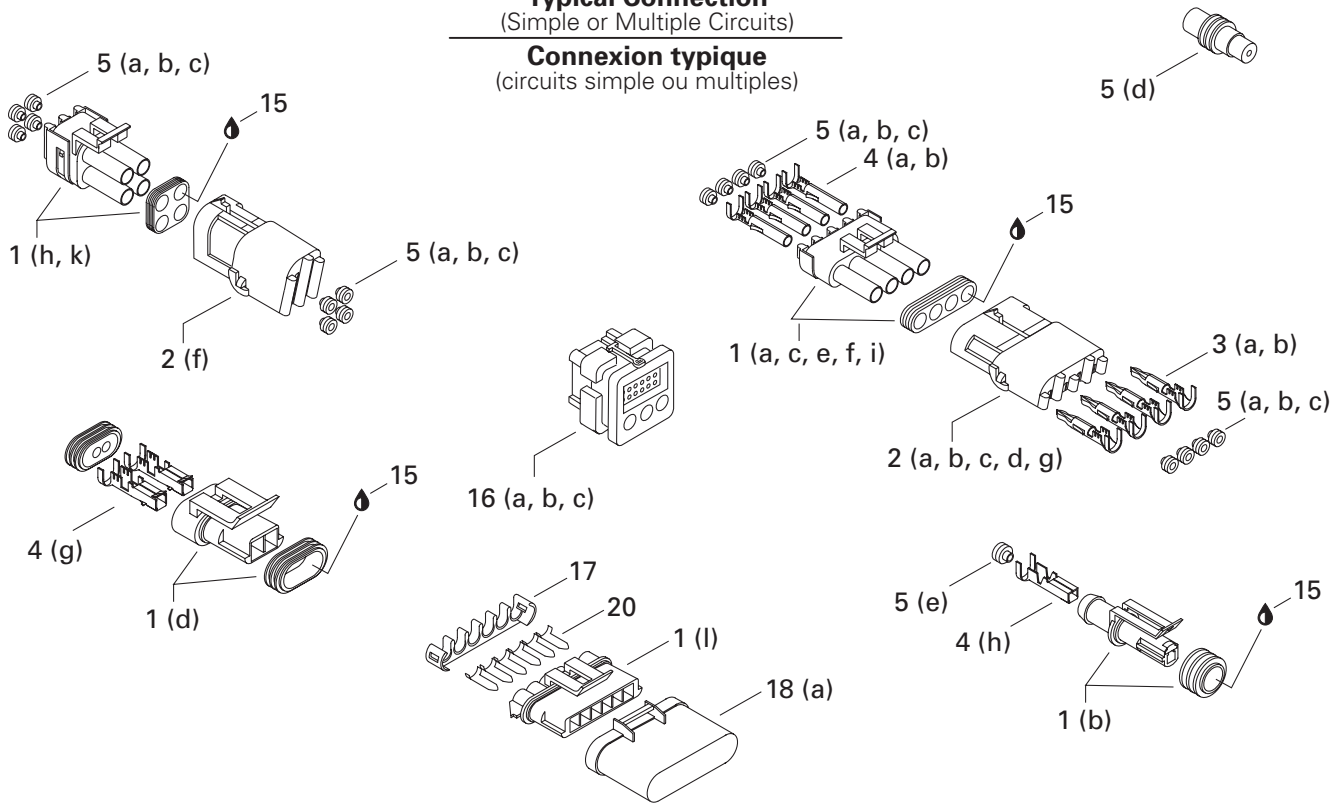
Electric Harnesses Câblages électriques

GS
5846
5847

1→28	278 000 908	Main Harness Ass'y	Câblage principal ass.	1
2	278 000 218	Wire Seal (16-18 Gauge) (Green) (<i>Packard</i>)	Joint de fil (calibre 16-18) (vert) (<i>Packard</i>) ...	15
3	278 000 223	Female Terminal (18 Gauge) (<i>Packard</i>)	Cosse femelle (calibre 18) (<i>Packard</i>)	7
4	278 000 217	Female Housing (2 Circuits) (<i>Packard</i>)	Bloc femelle (2 circuits) (<i>Packard</i>)	2
5	278 000 220	Male Housing (2 Circuits) (<i>Packard</i>)	Bloc mâle (2 circuits) (<i>Packard</i>)	2
6	293 000 070	Sealing Cap (<i>AMP</i>)	Bouchon étanche (<i>AMP</i>)	7
7	278 001 165	Open Barrel	Cosse à anneau	1
8→9	278 000 993	Male Housing (26 Circuits) (AMP) .	Bloc mâle (26 circuits) (AMP)	1
9	278 001 307	Wire Seal	Joint de fil	1
10	278 000 994	Female Terminal (<i>AMP</i>)	Cosse femelle (<i>AMP</i>)	3
11	278 000 996	Wire Seal (<i>AMP</i>)	Joint de fil (<i>AMP</i>)	3
12	278 000 222	Male Terminal (18 Gauge) (<i>Packard</i>) ..	Cosse mâle (calibre 18) (<i>Packard</i>)	6
13	278 000 736	Male Housing (6 Circuits) (<i>Deutsch</i>) ...	Bloc mâle (6 circuits) (<i>Deutsch</i>)	1
14	278 000 632	Female Terminal (16-18 Gauge) (<i>Deutsch</i>) .	Cosse femelle (calibre 16-18) (<i>Deutsch</i>)	8
15	278 000 737	(Male) Secondary Lock (6 Circuits) (<i>Deutsch</i>)	Barrure secondaire mâle (6 circuits) (<i>Deutsch</i>) ..	1
16	570 150 700	Switch Boot	Protecteur d'interrupteur	1
17	278 000 394	Female Housing (4 Circuits) (<i>Packard</i>)	Bloc femelle (4 circuits) (<i>Packard</i>)	1
18	278 001 012	Male Housing (1 Circuit) (<i>AMP</i>)	Bloc mâle (1 circuit) (<i>AMP</i>)	1
19	278 001 013	Wire Seal (<i>AMP</i>)	Joint de fil (<i>AMP</i>)	1
20	278 001 014	Female Terminal (<i>AMP</i>)	Cosse femelle (<i>AMP</i>)	1
21	278 000 739	Male Housing (4 Circuits) (<i>Deutsch</i>) ...	Bloc mâle (4 circuits) (<i>Deutsch</i>)	1
22	278 000 216	Wire Seal (Cap) (<i>Packard</i>)	Joint de fil (bouchon) (<i>Packard</i>)	1
23	278 000 891	Male Housing (4 Circuits) (<i>Packard</i>) ...	Bloc mâle (4 circuits) (<i>Packard</i>)	1
24	278 000 738	(Male) Secondary Lock (4 Circuits) (<i>Deutsch</i>)	Barrure secondaire mâle (4 circuits) (<i>Deutsch</i>) ..	1
25	293 000 052	Sealing Cap (<i>Deutsch</i>)	Bouchon étanche (<i>Deutsch</i>)	2
26	293 750 002	Tie Rap 130 mm	Attache 130 mm	2
27	278 000 995	Female Terminal (<i>AMP</i>)	Cosse femelle (<i>AMP</i>)	16
28	409 004 300	Male Terminal 16 GA. (<i>Packard</i>)	Cosse mâle 16 GA. (<i>Packard</i>)	2
29	293 750 001	Tie Rap 94 mm	Attache 94 mm	@
	293 750 002	Tie Rap 130 mm	Attache 130 mm	@
	293 750 009	Tie Rap 155 mm	Attache 155 mm	@
	294 000 606	Tie Rap 180 mm	Attache 180 mm	@
	293 750 008	Tie Rap 350 mm	Attache 350 mm	@
30	293 550 004	Dielectric Grease, 150 gr.	Graisse diélectrique, 150 gr.	@

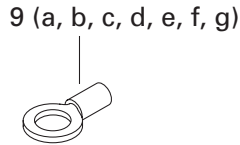
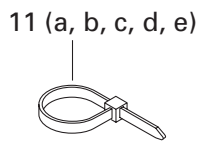
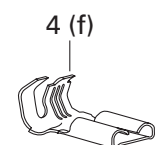
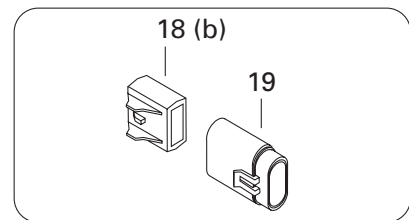
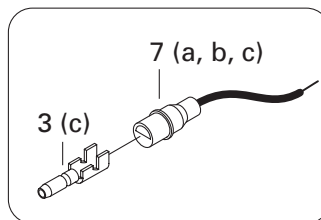
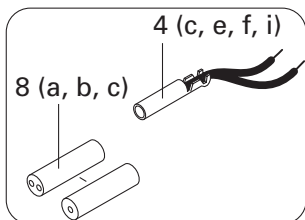
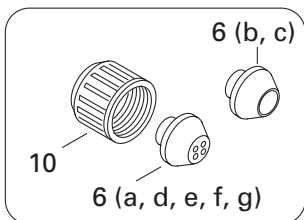
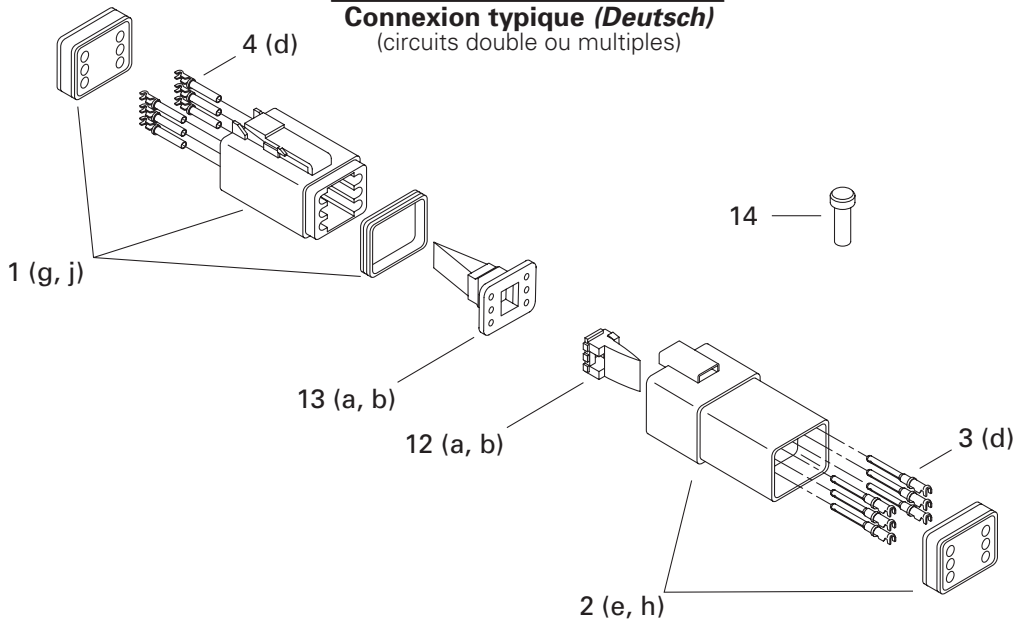
Typical Connection
(Simple or Multiple Circuits)


Connexion typique
(circuits simple ou multiples)



(Deutsch) Typical Connection
(Double or Multiple Circuits)

Connexion typique (Deutsch)
(circuits double ou multiples)





Typical Electrical Connections

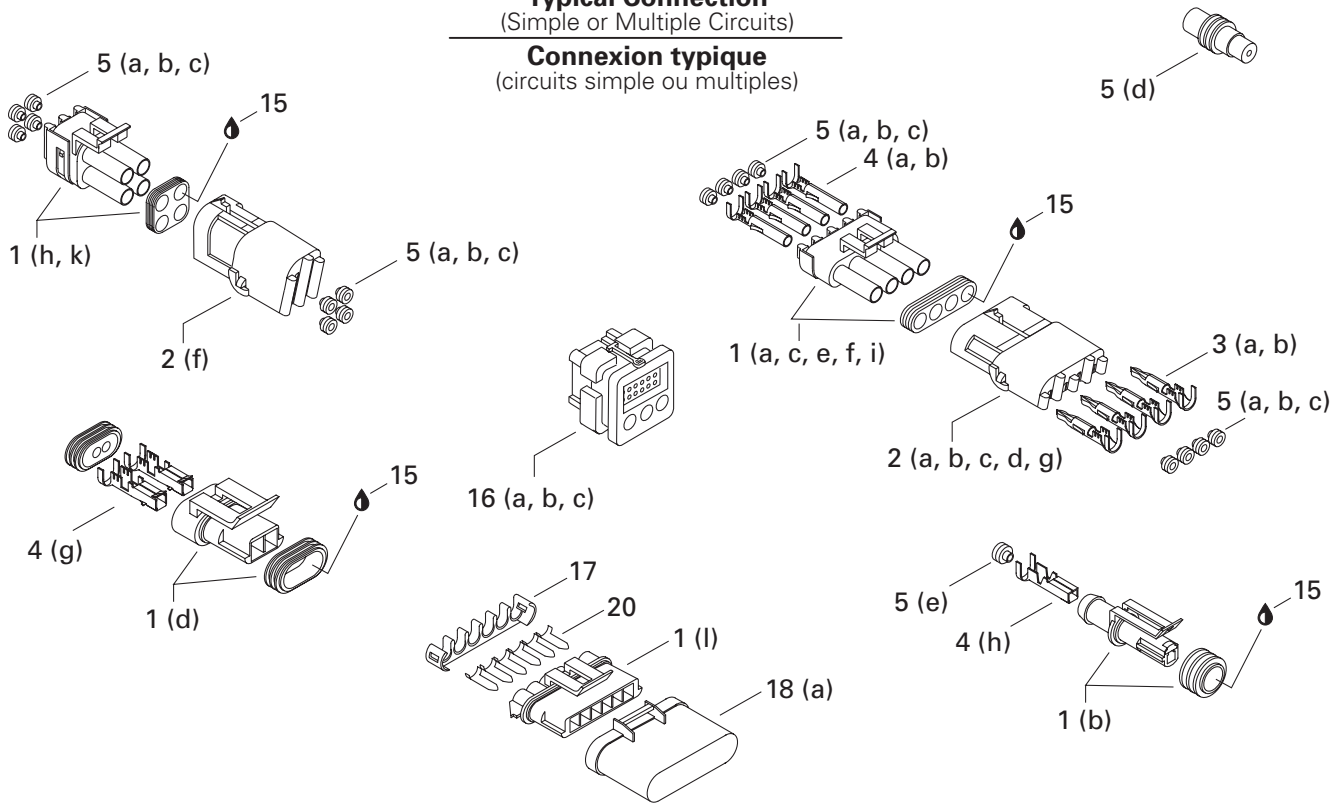
Connections électriques typiques

GS
5846
5847

1 a	278 000 219	Male Housing (1 Circuit) (<i>Packard</i>)	Bloc mâle (1 circuit) (<i>Packard</i>).....	@
b	278 001 012	Male Housing (1 Circuit) (<i>AMP</i>)	Bloc mâle (1 circuit) (<i>AMP</i>).....	@
c	278 000 220	Male Housing (2 Circuits) (<i>Packard</i>) ...	Bloc mâle (2 circuits) (<i>Packard</i>)	@
d	278 001 113	Male Housing (2 Circuit)	Bloc mâle (2 circuits)	@
e	278 000 273	Male Housing (3 Circuits) (<i>Packard</i>) ...	Bloc mâle (3 circuits) (<i>Packard</i>)	@
f	278 000 395	Male Housing (4 Circuits) (<i>Packard</i>) ...	Bloc mâle (4 circuits) (<i>Packard</i>)	@
g	278 000 739	Male Housing (4 Circuits) (<i>Deutsch</i>) ...	Bloc mâle (4 circuits) (<i>Deutsch</i>).....	@
h	278 000 891	Male Housing (4 Circuits)	Bloc mâle (4 circuits)	@
i	278 000 221	Male Housing (6 Circuits) (<i>Packard</i>) ...	Bloc mâle (6 circuits) (<i>Packard</i>)	@
j	278 000 736	Male Housing (6 Circuits) (<i>Deutsch</i>) ...	Bloc mâle (6 circuits) (<i>Deutsch</i>).....	@
N k	278 001 318	Male Housing (6 Circuits) (<i>AMP</i>)	Bloc mâle (6 circuits) (<i>AMP</i>)	@
N l	278 001 327	Male Housing (6 Circuits) (<i>Packard</i>) ...	Bloc mâle (6 circuits) (<i>Packard</i>)	@
2 a	278 000 161	Female Housing (1 Circuit) (<i>Packard</i>) ..	Bloc femelle (1 circuit) (<i>Packard</i>).....	@
b	278 000 217	Female Housing (2 Circuits) (<i>Packard</i>)	Bloc femelle (2 circuits) (<i>Packard</i>).....	@
c	278 000 281	Female Housing (3 Circuits) (<i>Packard</i>)	Bloc femelle (3 circuits) (<i>Packard</i>).....	@
d	278 000 394	Female Housing (4 Circuits) (<i>Packard</i>)	Bloc femelle (4 circuits) (<i>Packard</i>).....	@
e	278 000 635	Female Housing (4 Circuits) (<i>Deutsch</i>)	Bloc femelle (4 circuits) (<i>Deutsch</i>)	@
f	278 000 890	Female Housing (4 Circuits)	Bloc femelle (4 circuits)	@
g	278 000 156	Female Housing (6 Circuits) (<i>Packard</i>)	Bloc femelle (6 circuits) (<i>Packard</i>).....	@
h	270 000 137	Female Housing (6 Circuits) (<i>Deutsch</i>)	Bloc femelle (6 circuits) (<i>Deutsch</i>)	@
3 a	409 004 300	Male Terminal (16 Gauge) (<i>Packard</i>) ..	Cosse mâle (calibre 16) (<i>Packard</i>)	@
b	278 000 222	Male Terminal (18 Gauge) (<i>Packard</i>) ..	Cosse mâle (calibre 18) (<i>Packard</i>)	@
c	278 000 230	Male Terminal (20 Gauge) (<i>AMP</i>)	Cosse mâle (calibre 20) (<i>AMP</i>)	@
d	278 000 631	Male Terminal (16-18 Gauge) (<i>Deutsch</i>) ...	Cosse mâle (calibre 16-18) (<i>Deutsch</i>)	@
4 a	409 007 300	Female Terminal (16 Gauge) (<i>Packard</i>) ..	Cosse femelle (calibre 16) (<i>Packard</i>)....	@
b	278 000 223	Female Terminal (18 Gauge) (<i>Packard</i>) ..	Cosse femelle (calibre 18) (<i>Packard</i>)....	@
c	278 001 009	Female Terminal (14-18 Gauge) (<i>AMP</i>)	Cosse femelle (calibre 14-18) (<i>AMP</i>) ..	@
d	278 000 632	Female Terminal (16-18 Gauge) (<i>Deutsch</i>) ..	Cosse femelle (calibre 16-18) (<i>Deutsch</i>).....	@
e	290 964 068	Female Terminal (14-18 Gauge) (<i>AMP</i>)	Cosse femelle (calibre 14-18) (<i>AMP</i>) ..	@
f	278 000 228	Female Terminal (12-18 Gauge) (<i>AMP</i>)	Cosse femelle (calibre 12-18) (<i>AMP</i>) ..	@
g	278 001 114	Female Terminal	Cosse femelle	@
h	278 001 014	Female Terminal	Cosse femelle	@
i	278 000 995	Female Terminal (<i>AMP</i>)	Cosse femelle (<i>AMP</i>).....	@
5 a	278 000 218	Wire Seal (16-18 Gauge) (Green) (<i>Packard</i>)	Joint de fil (calibre 16-18) (vert) (<i>Packard</i>) ...	@
b	278 000 585	Wire Seal (20 Gauge) (Purple) (<i>Packard</i>)	Joint de fil (20 gauge) (mauve) (<i>Packard</i>)....	@
c	278 001 065	Wire Seal (20 Gauge)	Joint de fil (calibre 20)	@
d	278 000 216	Wire Seal (Cap)	Joint de fil (bouchon)	@
e	278 001 013	Wire Seal (Yellow)	Joint de fil (jaune)	@
6 a	293 720 030	Grommet (1 Circuit) (Blue)	Passe-fils (1 circuit) (bleu)	@

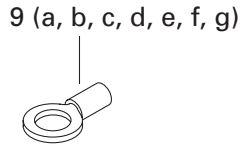
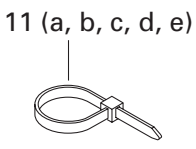
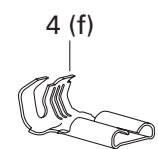
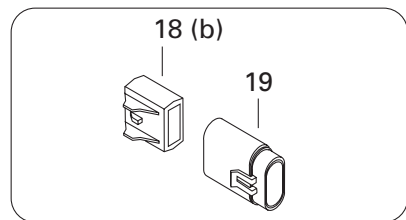
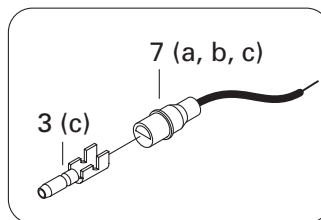
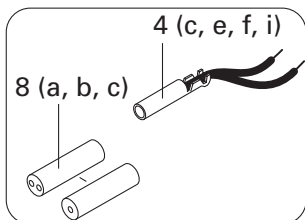
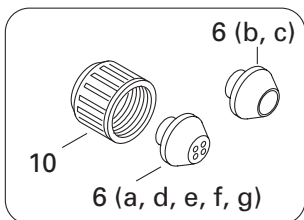
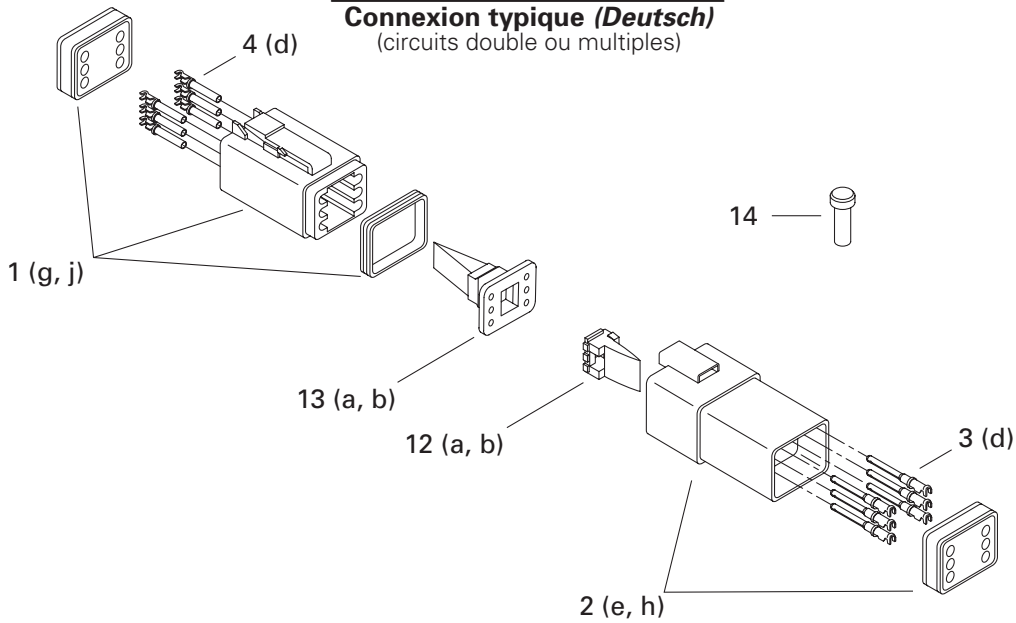
Typical Connection
(Simple or Multiple Circuits)


Connexion typique
(circuits simple ou multiples)



(Deutsch) Typical Connection
(Double or Multiple Circuits)

Connexion typique (Deutsch)
(circuits double ou multiples)

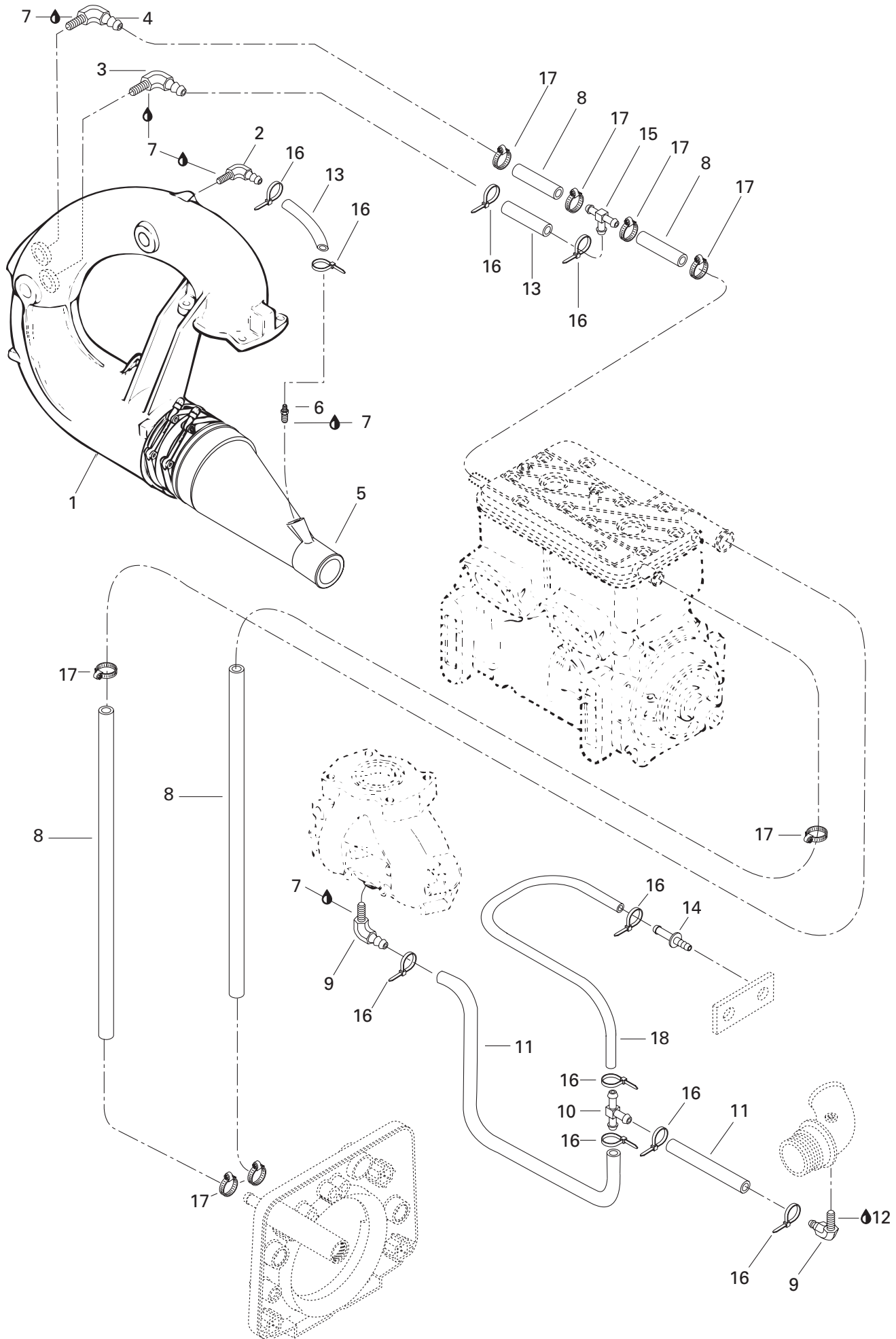




Typical Electrical Connections Connections électriques typiques

GS
5846
5847

6 b	278 000 098	Grommet (1 Circuit) (Black)	Passe-fils (1 circuit) (noir)	@
c	278 000 682	Grommet (1 Circuit) (Light Gray)	Passe-fils (1 circuit) (gris pâle)	@
d	293 720 025	Grommet (2 Circuit) (Gray)	Passe-fils (2 circuits) (gris)	@
e	278 000 193	Grommet (3 Circuit) (Black)	Passe-fils (3 circuits) (noir)	@
f	570 026 800	Grommet (4 Circuit) (Red)	Passe-fils (4 circuits) (rouge)	@
g	293 720 034	Grommet (4 Circuit) (White)	Passe-fils (4 circuits) (blanc)	@
7 a	278 000 231	Insulating Sheath (Male Terminal)	Étui thermique (cosse mâle)	@
b	278 001 008	Insulating Sheath (Male Terminal)	Étui thermique (cosse mâle)	@
c	290 964 077	Insulating Sheath (Male Terminal)	Étui thermique (cosse mâle)	@
8 a	278 001 007	Insulating Sheath (Simple) (Female Terminal) ..	Étui thermique (simple) (cosse femelle) .	@
b	290 964 072	Insulating Sheath (Simple) (Female Terminal)	Étui thermique (simple) (cosse femelle) .	@
c	278 000 770	Insulating Sheath (Double) (Female Terminal)	Étui thermique (double) (cosse femelle) .	@
9 a	278 000 992	Open Barrel 1/4" (14-18 Gauge) (AMP) ..	Cosse à anneau 1/4" (calibre 14-18) (AMP)	@
b	409 003 200	Open Barrel (Essex)	Cosse à anneau (Essex)	@
c	278 000 300	Open Barrel (AMP)	Cosse à anneau (AMP)	@
d	278 001 138	Open Barrel (8 mm)	Cosse à anneau (8 mm)	@
e	278 001 165	Open Barrel	Cosse à anneau	@
N f	278 001 323	Open Barrel (AMP)	Cosse à anneau (AMP)	@
N g	278 001 324	Open Barrel (AMP)	Cosse à anneau (AMP)	@
10	278 000 100	Electric Box Cap	Bouchon de boîte électrique	@
11 a	293 750 001	Tie Rap (94 mm) (Dennison)	Attache (94 mm) (Dennison)	@
b	293 750 002	Tie Rap (130 mm) (Mil)	Attache (130 mm) (Mil)	@
c	294 000 606	Tie Rap (180 mm) (Panduit)	Attache (180 mm) (Panduit)	@
d	293 750 009	Tie Rap (155 mm) (Panduit)	Attache (155 mm) (Panduit)	@
e	293 750 008	Tie Rap (350 mm) (Dennison)	Attache (350 mm) (Dennison)	@
12 a	278 000 738	(Male) Secondary Lock (4 Circuits) (Deutsch)	Barrure secondaire (mâle) (4 circuits) (Deutsch)	@
b	278 000 737	(Male) Secondary Lock (6 Circuits) (Deutsch) .	Barrure secondaire (mâle) (6 circuits) (Deutsch)	@
13 a	278 000 636	(Female) Secondary Lock (4 Circuits) (Deutsch) .	Barrure secondaire (femelle) (4 circuits) (Deutsch)	@
b	278 000 735	(Female) Secondary Lock (6 Circuits) (Deutsch) .	Barrure secondaire (femelle) (6 circuits) (Deutsch)	@
14	293 000 052	Sealing Cap (Deutsch)	Bouchon étanche (Deutsch)	@
15	293 550 004	Dielectric Grease, 150gr	Graisse diélectrique, 150gr	@
16 a	278 000 993	Male Housing (26 Circuits) (AMP)	Bloc mâle (26 circuits) (AMP)	@
b	278 001 062	Male Housing (26 Circuits) (AMP)	Bloc mâle (26 circuits) (AMP)	@
c	278 001 063	Male Housing (26 Circuits) (AMP)	Bloc mâle (26 circuits) (AMP)	@
N 17	278 001 328	Secondary Lock	Barrure de fils	@
N 18 a	278 001 330	Cap (6 Circuits)	Capuchon (6 circuits)	@
N b	278 001 326	Fuse Holder Cap	Capuchon porte fusible	@
N 19	278 001 325	Fuse Holder	Porte fusible	@
N 20	278 001 329	Buss Bar	Plaque de jonction	@

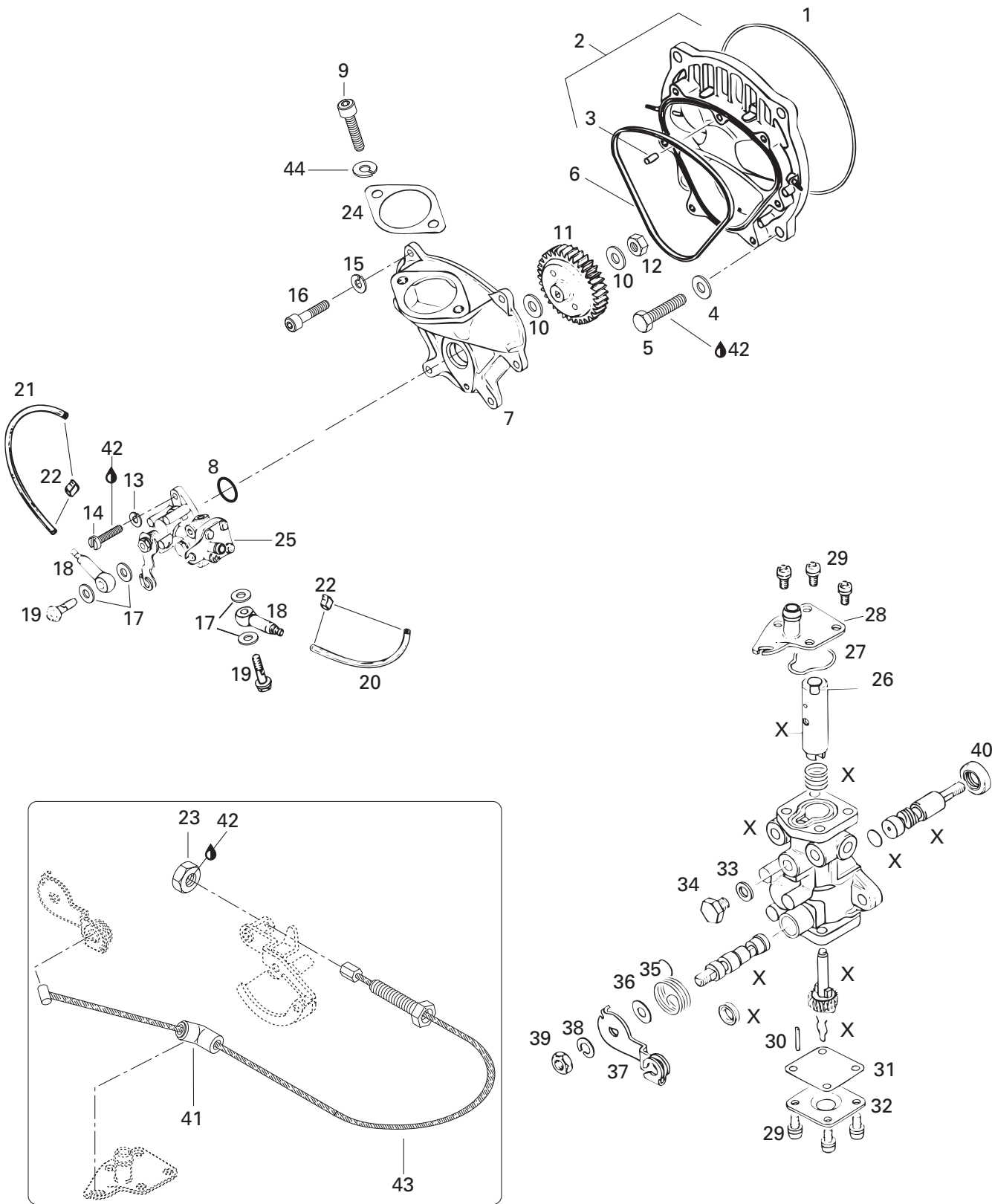




Cooling System Système de refroidissement

GS
5846
5847

N 1 →4	274 000 770	Tuned Pipe Ass'y	Tuyau d'échappement calibré ass.	1
2	293 710 018	Elbow Fitting 90°	Raccord coudé 90°	1
3	293 710 048	Elbow Fitting 90°	Raccord coudé 90°	1
4	293 700 023	Elbow Fitting 90°	Raccord coudé 90°	1
5 →6	274 000 488	Exhaust Cone Ass'y	Cône d'échappement ass.	1
6	293 710 037	Male Connector	Raccord mâle	1
7	293 800 013	Pipe Sealant, 250 mL	Enduit de tuyau, 250 mL	@
8	276 000 001	Hose 12.5 mm (Meter)	Boyau 12.5 mm (mètre)	@
9	293 700 016	Elbow Fitting 90°	Raccord coudé 90°	2
10	293 710 042	«T» Fitting	Raccord en «T»	1
11	275 000 007	Hose 8 mm (Meter)	Boyau 8 mm (mètre)	@
12	293 800 013	Loctite 56765 Pipe Sealant, 250 ml	Loctite 56765 scellant pour tuyau, 250 ml ..	@
13	276 000 048	Hose 6 mm (Meter)	Boyau 6 mm (mètre)	@
14	291 000 306	Bleed Fitting	Raccord de purge	1
15	293 710 052	«T» Fitting	Raccord en «T»	1
16	293 750 001	Tie Rap 94 mm	Attache 94 mm	10
17	293 650 037	Tridon Clamp	Bride de serrage Tridon	6
18	276 000 048	Hose 6 mm (Meter)	Boyau 6 mm (mètre)	@





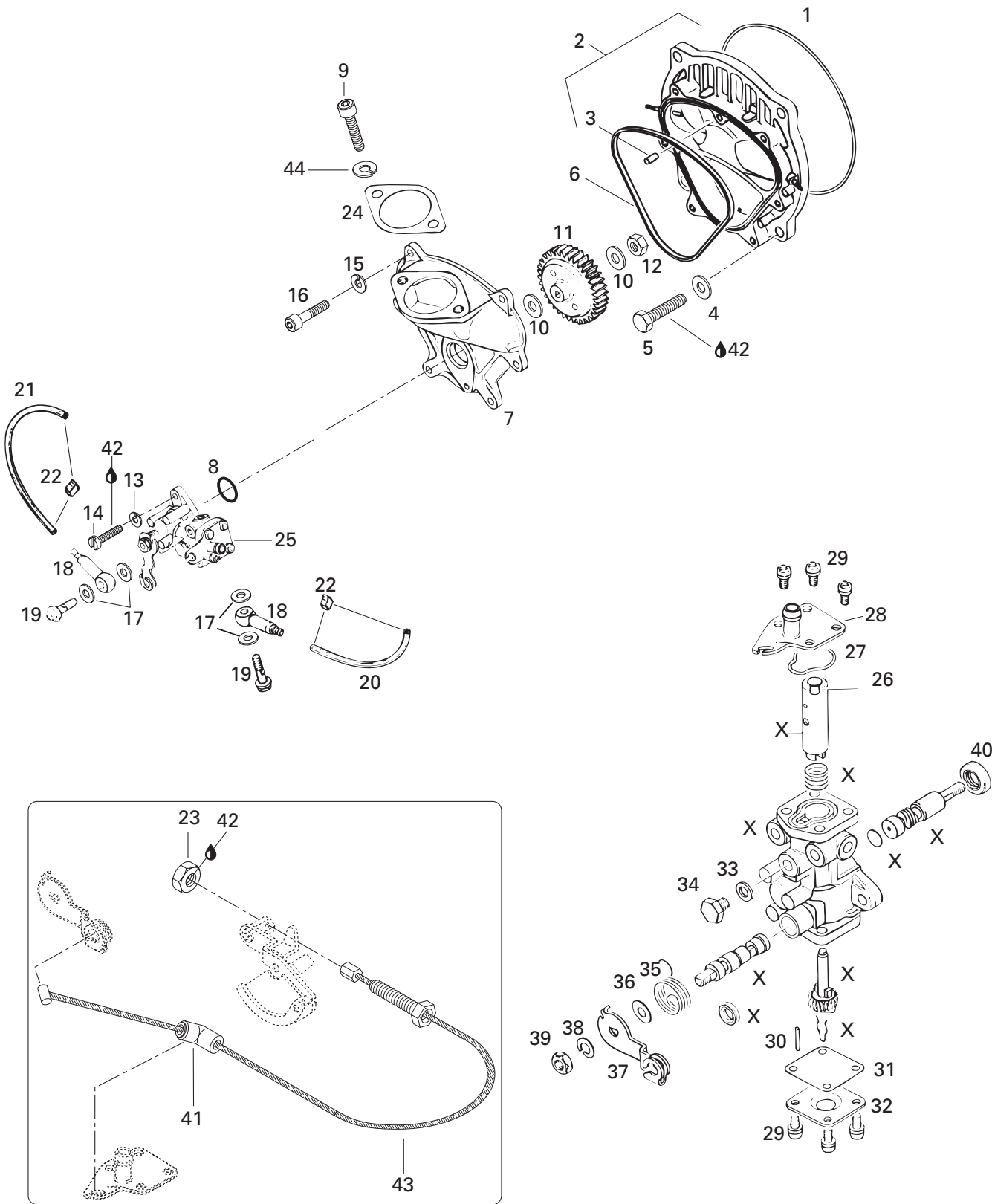
Oil Injection Pump, Rotary Valve Pompe injection huile, valve rotative

GS
5846
5847

E 1	293 300 023	O-ring	Joint torique	1
2→3	290 811 252	Rotary Valve Cover	Couv. valve rotative	1
3	420 929 650	Dowel Pin	Goupille	1
4	290 250 313	Washer 8.4 mm	Rondelle 8.4 mm	4
5	290 940 598	Hexagonal Screw M8 x 20	Vis hexagonale M8 x 20	4
EC 6	290 850 160	O-Ring	Joint torique	1
N 7	290 811 193	Oil Pump Flange	Épaulement de pompe à huile	1
E 8	293 300 018	O-Ring	Joint torique	1
9	209 587 560	Screw Allen M8 x 75 Scotch Grip	Vis Allen M8 x 75 Scotch Grip	2
10	420 927 945	Washer 6.2 mm	Rondelle 6.2 mm	2
11	420 935 945	Oil Pump Gear 41 Teeth	Roue d'engrenage à 41 dents	1
12	232 561 414	Lock Nut M6	Écrou de blocage M6	1
13	290 845 389	Lock Washer	Rondelle-frein	2
14	215 051 660	Cylindrical Slotted Screw M5 x 16	Vis cylindrique fendue M5 x 16	2
15	290 845 381	Lock Washer 6 mm	Rondelle-frein 6 mm	6
16	205 062 060	Allen Screw M6 x 20	Vis Allen M6 x 20	6
E 17	290 227 500	Seal Washer	Rondelle étanche	4
18	420 956 010	Check Valve	Soupape de retenue	2
19	290 241 830	Valve Bolt M6 x 16	Boulon de soupape M6 x 16	2
20	275 000 039	Oil Line (120 mm – 190 mm)	Conduite d'huile (120 mm – 190 mm) .	@
21	275 000 039	Oil Line (120 mm – 190 mm)	Conduite d'huile (120 mm – 190 mm) .	@
22	290 853 843	Clamp 3.5 mm	Bride 3.5 mm	4
23	232 160 600	Jam Nut M6	Écrou de blocage M6	1
E 24	293 250 070	Gasket	Joint d'étanchéité	1
25→40	290 996 725	Oil Pump Ass'y	Pompe à huile ass.	1
26	290 256 085	Retainer	Arrêt	1
27	293 300 019	O-Ring	Joint torique	1
28	290 956 340	Pump Upper Plate	Plateau supérieur de pompe	1
29	420 241 975	Screw with Lock Washer 4 mm x 8	Vis et rondelle-frein 4 mm x 8	8
30	290 929 900	Stop Pin	Goupille d'arrêt	1
31	290 850 200	Gasket	Joint d'étanchéité	1
32	290 956 031	Pump Lower Plate	Plateau inférieur de pompe	1
33	420 227 505	Gasket	Joint d'étanchéité	1
34	290 841 583	Hexagonal Screw M6 x 8	Vis hexagonale M6 x 8	1

Parts identified with an «i», an «E» or a «C» indicate they are part of the «i», «E» or «C» gasket set.

Les pièces identifiées d'un «i», d'un «E» ou d'un «C» indiquent qu'elles font parties de l'ensemble de joints d'étanchéité «i», «E» ou «C» correspondant.





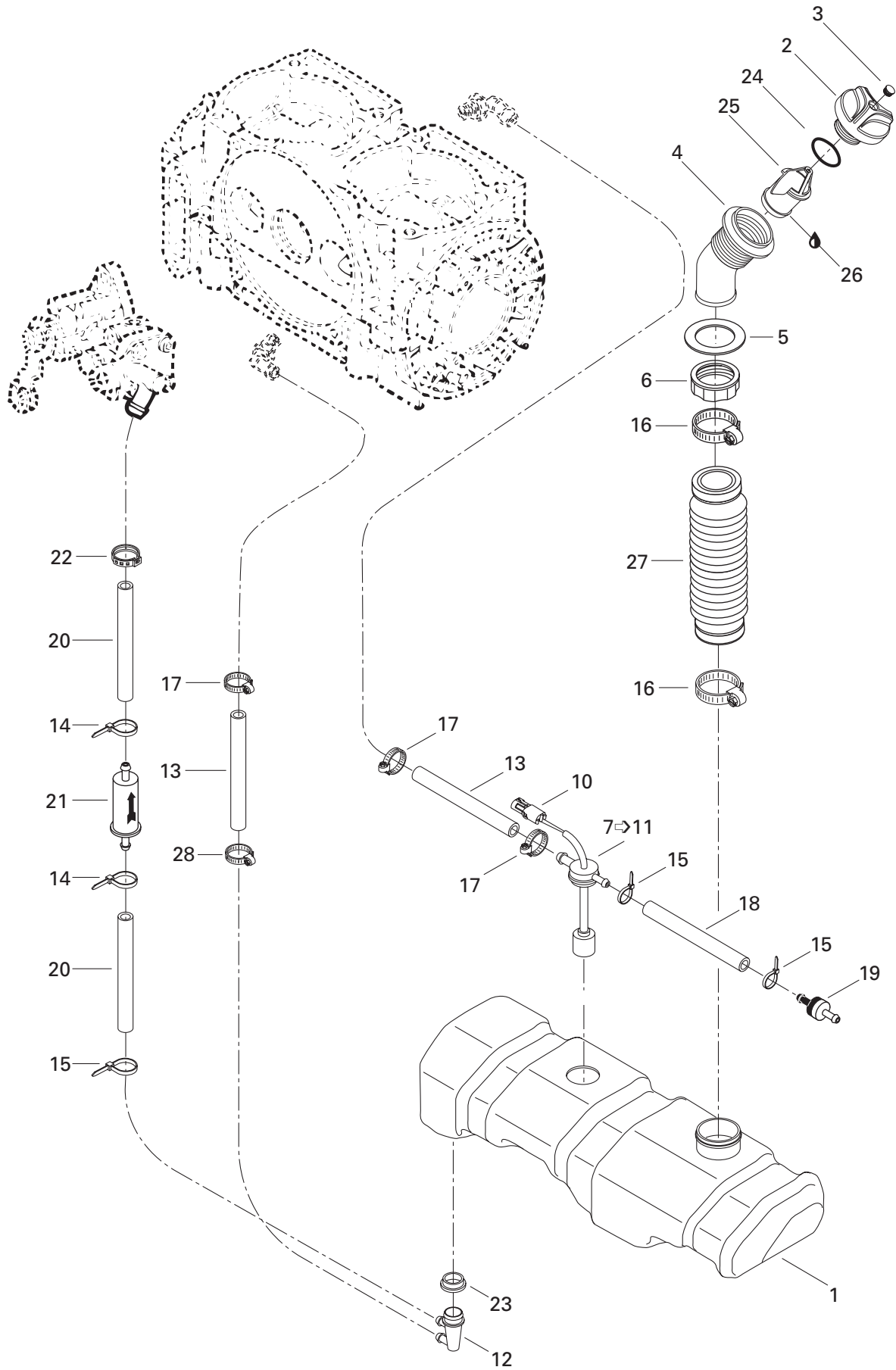
Oil Injection Pump, Rotary Valve Pompe injection huile, valve rotative

GS
5846
5847

35	290 838 114	Spring	Ressort	1
36	290 227 665	Washer 6.2 mm	Rondelle 6.2 mm	1
37	290 848 162	Lever Control	Levier contrôle	1
38	290 845 381	Lock Washer 6 mm	Rondelle-frein 6 mm	1
39	290 242 623	Nut M6	Écrou M6	1
40	293 200 038	Seal	Anneau d'étanchéité	1
41	270 000 187	Cable Guide	Guide de câble	1
42	293 800 015	Loctite 242, 10 ml	Loctite 242, 10 ml	@
43	270 000 386	Injection Cable	Câble d'injection	1
44	234 081 600	Lock Washer 8 mm	Rondelle-frein 8 mm	2
C 45	290 886 316	Cylinder Gasket Set (Not Shown)...	Ens. joint d'étanch. cyl. (non ill.) ...	@
E 46	290 886 317	Engine Gasket Set (Not Shown).....	Ens. joint d'étanch. mot. (non ill.) ...	@

Parts identified with an «i», an «E» or a «C» indicate they are part of the «i», «E» or «C» gasket set.

Les pièces identifiées d'un «i», d'un «E» ou d'un «C» indiquent qu'elles font parties de l'ensemble de joints d'étanchéité «i», «E» ou «C» correspondant.



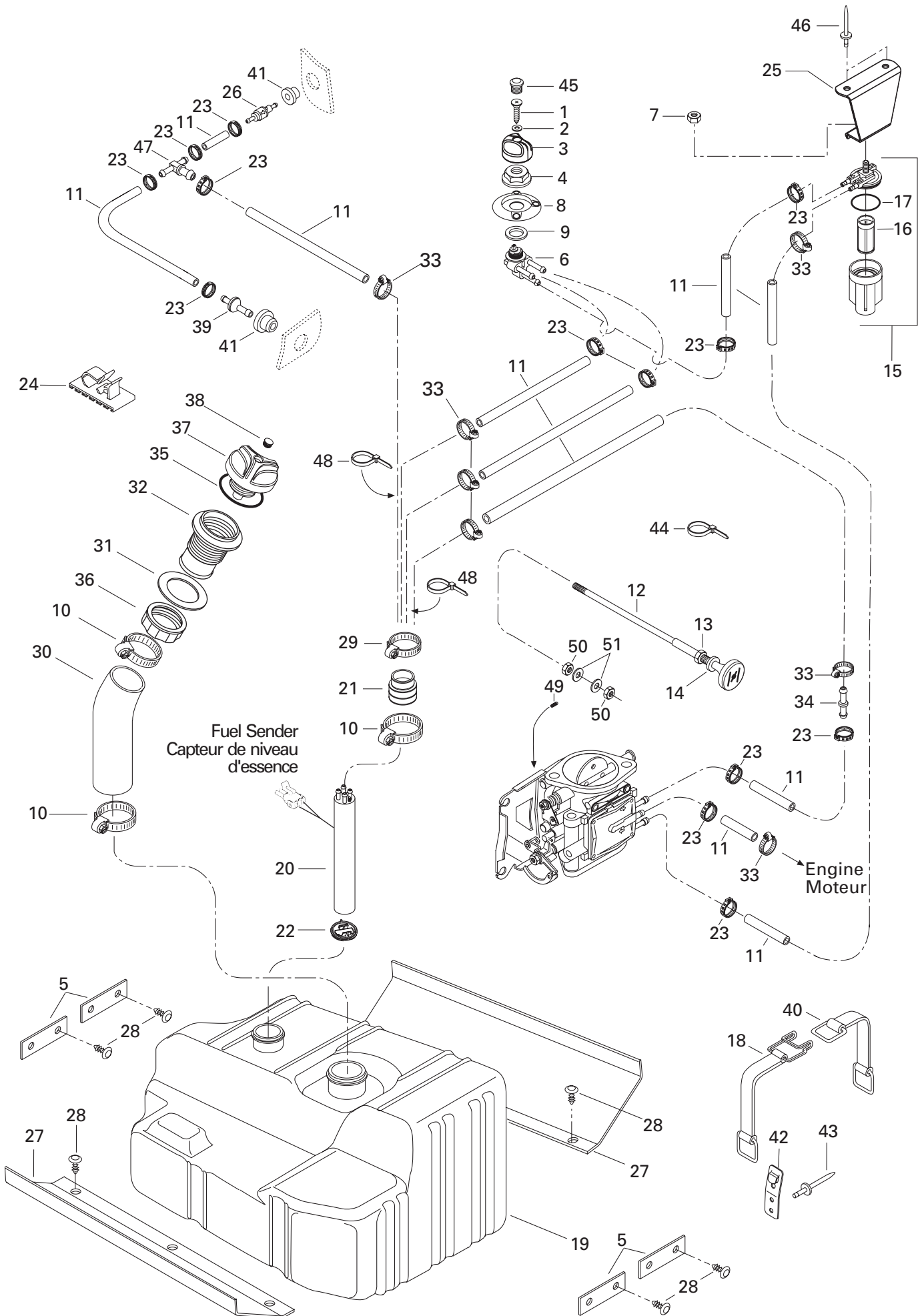


Oil Injection System

Système d'injection d'huile

GS
5846
5847

1	275 000 172	Oil Tank	Réservoir d'huile	1
N 2→3	275 000 221	Oil Cap Ass'y	Bouchon d'huile ass.	1
3	293 000 076	Snap Cap	Capuchon à pression	1
4	275 000 187	Filler Neck	Goulot de remplissage	1
5	293 250 029	Gasket	Joint étanche	1
6	211 100 012	Nut-Neck Oil Filler	Écrou de goulot	1
N 7→11	278 001 401	Oil Level Sensor Ass'y	Contacteur de niveau d'huile ass.	1
8	278 000 218	Wire Seal (16,18 gauge) (Not Shown)	Joint de fil (16,18 calibre) (non ill.)	2
9	278 000 222	Male Terminal (18 gauge)(Not Shown)	Cosse mâle (18 calibre) (non ill.)	2
10	278 000 217	Female Housing (2 Circuits)	Bloc femelle (2 circuits).....	1
11	293 720 008	Grommet (Not Shown)	Passe-fils (non ill.)	1
12	293 710 051	Fitting Elbow 90°	Raccord coudé 90°	1
13	275 000 008	Hose 12mm (meter)	Boyau 12mm (mètre)	@
14	293 750 001	Tie Rap 94 mm	Attache 94 mm	2
15	293 750 002	Tie Rap 130 mm	Attache 130 mm	3
16	293 650 035	Tridon Clamp	Bride de serrage Tridon	2
17	293 650 038	Tridon Clamp	Bride de serrage	3
18	275 500 139	Hose 6mm (meter)	Boyau 6mm (mètre)	@
19	275 500 398	Check Valve	Soupape de retenue	1
20	275 000 007	Hose 8mm (meter)	Boyau 8mm (mètre)	@
21	275 000 051	Oil Filter	Filtre à l'huile	1
22	293 650 042	Oetiker Clamp	Bride de serrage	1
23	293 720 008	Grommet	Passe-fils	1
24	293 250 075	O Ring	Joint torique	1
25	275 000 190	Restrictor	Restricteur	1
26	293 800 038	Loctite 518, 50 ml	Loctite 518, 50 ml	@
27	275 000 188	Filler Hose	Boyau de remplissage	1
28	293 650 084	Clamp (Norma)	Bride de serrage (norma)	1



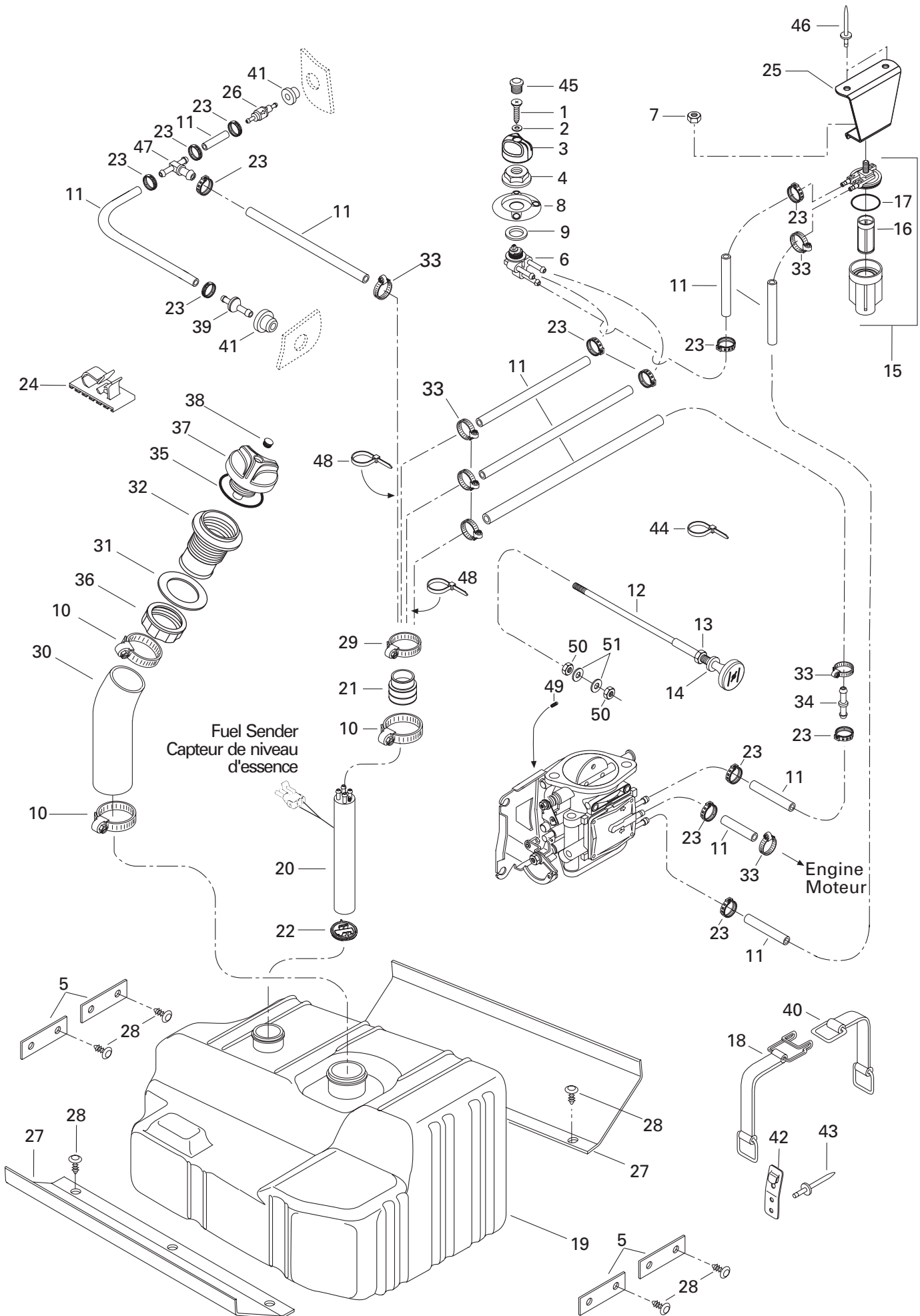


Fuel System

Système d'alimentation

GS
5846
5847

1	208 640 860	Countersunk Phillips Screw M4 x 8	Vis à tête fraisée cruciforme M4 x 8 ..	1
2	234 040 600	Washer 4 mm	Rondelle 4 mm	1
3	275 500 263	Fuel Valve Knob	Bouton de soupape à essence	1
4	212 100 009	Nut Hex. Plastic	Écrou hex. plastique	1
5	292 000 343	Rubber Pad	Tampon de caoutchouc	4
6	275 500 098	Fuel Valve	Soupape à essence	1
7	232 561 600	Elastic Stop Nut M6	Écrou d'arrêt élastique M6	1
8	275 500 285	Fuel Valve Plate	Plateau de soupape à ess.	1
9	293 250 004	Valve Gasket	Joint étanche	1
10	293 650 023	Tridon Clamp	Bride de serrage Tridon	2
11	275 500 139	Hose 6 mm (Meter)	Boyau 6 mm (mètre)	@
12→14	270 000 728	Choke Cable	Câble de l'étrangleur	1
13	211 100 030	Nut Hex.	Écrou hex.	1
14	— XXX —	Choke Plate	Plaque d'étrangleur	1
15→17	275 500 088	Fuel Filter Ass'y	Filtre à essence ass.	1
16	275 500 089	Fuel Filter	Filtre à essence	1
17	275 500 090	O-Ring	Joint torique	1
18	293 850 025	Strap (Incl. It. 42)	Sangle (incl. it. 42)	3
19	275 500 291	Fuel Tank	Réservoir à essence	1
20→22	275 500 420	Baffle Pick Up	Chicane de triage	1
21	275 500 111	Tube Adapter	Adapteur de tube	1
22	275 500 397	Fuel Filter	Filtre à essence	1
23	293 650 042	Clamp Oetiker	Bride de serrage Oetiker	@
24	293 750 005	Tie Clamp	Attache-collier	@
25	275 500 287	Fuel Filter Support	Support filtre à essence	1
N 26	275 500 424	Pressure Relief Valve	Soupape de sûreté	1
27	293 830 040	Pad Rubber	Tampon de caoutchouc	2
28	293 730 006	Dart (Black)	Dard (noir)	14
29	293 650 035	Tridon Clamp	Bride de serrage Tridon	1
30	275 500 295	Filler Neck Hose	Boyau de remplissage	1
31	293 250 029	Gasket	Joint d'étanchéité	1
32	275 500 231	Filler Neck	Goulot de remplissage	1
33	293 650 038	Tridon Clamp	Bride de serrage Tridon	@
34	293 710 039	Straight Fitting	Raccord droit	1
35	293 250 075	Gasket	Joint d'étanchéité	1
36	211 100 012	Nut Neck Filler Fuel	Écrou du goulot de remp.	1
37→38	275 500 430	Fuel Tank Cap	Bouchon du réservoir à essence	1
38	293 000 034	Cap Snap (Black)	Capuchon à pression (noir)	1

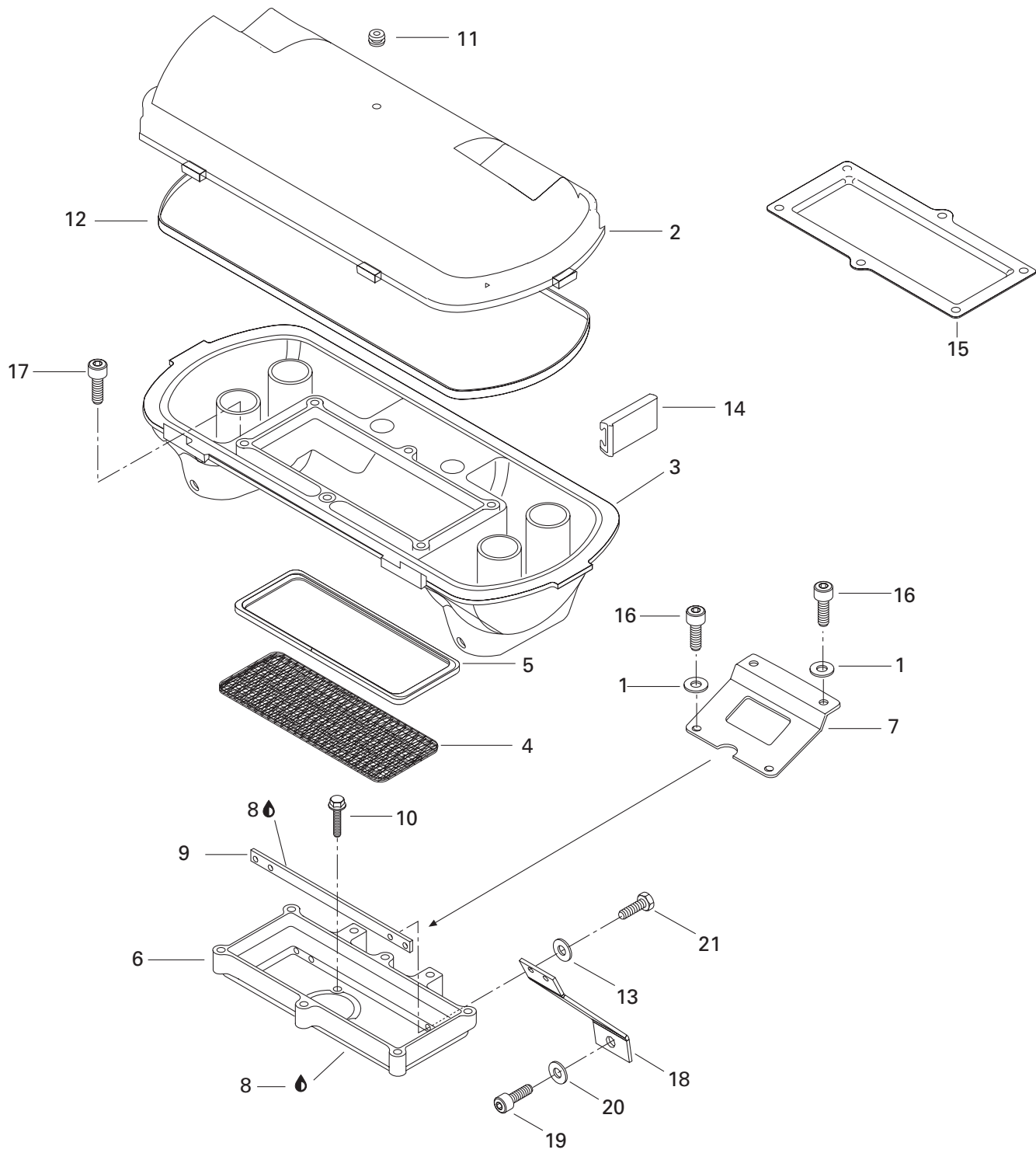




Fuel System Système d'alimentation

GS
5846
5847

39	275 500 398	Check Valve	Soupape de retenue	1
40	293 850 026	Strap (Incl. It. 42)	Courroie (incl. it. 42)	3
41	293 720 029	Grommet	Passe-fils	2
42	293 850 024	Strap Clip	Pince de courroie	6
43	293 150 037	Rivet Avdel 3/16	Rivet avdel 3/16	12
44	293 750 008	Tie Rap 350 mm	Attache 350 mm	@
45	275 500 241	Plug	Bouchon	1
46	293 150 039	Pop Rivet 3/16	Pop rivet 3/16	2
47	293 710 024	«Tee» Fitting	Raccord en «T»	1
48	294 000 606	Tie Rap 180 mm	Attache 180 mm	@
49	210 100 014	Allen Screw M4 x 6	Vis Allen M4 x 6	1
50	212 100 003	Lock Nut M6	Écrou de blocage M6	2
51	213 200 001	Flat Washer 6 mm	Rondelle 6 mm	2

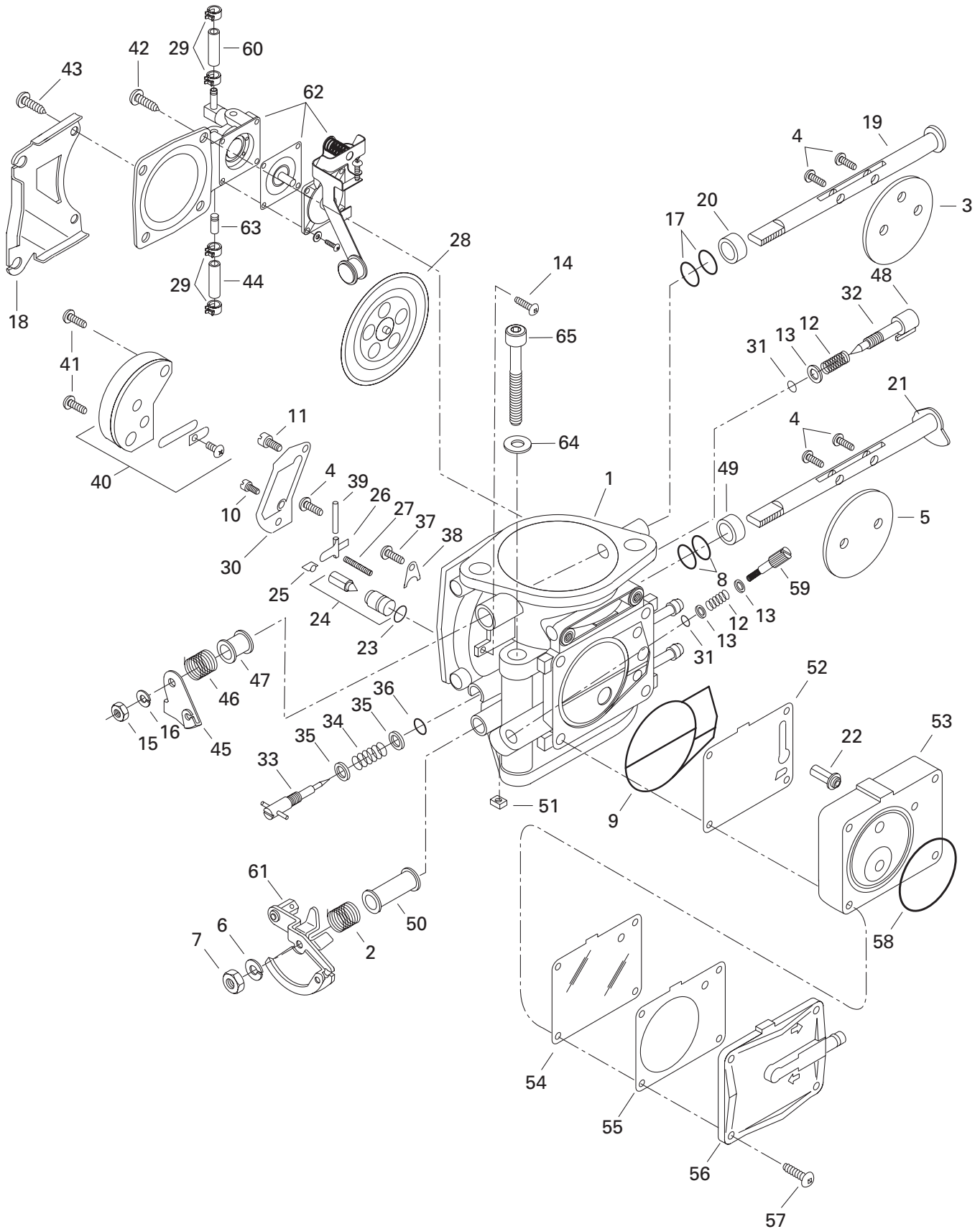




Air Intake System Système d'admission d'air

GS
5846
5847

1	234 061 600	Flat Washer 6 mm	Rondelle plate 6 mm	4
2	273 000 115	Air Silencer Cover	Couvercle du silencieux d'admission ..	1
3	273 000 103	Air Silencer Base	Base du silencieux d'admission	1
4	273 000 117	Flame Arrester	Coupe-flamme	1
5	273 000 020	Isolator	Isolateur	1
6	273 000 131	Housing Arrester	Carter de flamme	1
7	270 000 261	Support	Support	1
8	293 800 038	Loctite 518, 50 mL	Loctite 518, 50 mL	@
N 9	270 000 393	Threaded Plate	Plaque filetée	1
10	207 562 560	Hex. Flanged Screw Scotch Grip	Vis hex. à épaulement Scotch Grip	2
11	293 830 005	Rubber Plug	Bouchon de caoutchouc	1
12	293 250 023	Gasket	Joint étanche	1
13	234 051 600	Flat Washer 5 mm	Rondelle plate 5 mm	4
14	273 000 006	Clip	Attache	6
15	273 000 059	Holder	Dispositif de retenue	1
16	205 561 260	Allen Screw M6 x 12 Scotch Grip	Vis Allen M6 x 12 Scotch Grip	4
17	205 562 560	Allen Screw M6 x 25 Scotch Grip	Vis Allen M6 x 25 Scotch Grip	6
18	270 000 391	Arrester Support (PTO)	Support de flamme (PDM)	1
	270 000 392	Arrester Support (MAG)	Support de flamme (MAG)	1
19	205 582 560	Allen Screw M8 x 25 Scotch Grip	Vis Allen M8 x 25 Scotch Grip	2
20	293 050 001	Washer 8 mm	Rondelle 8mm	2
N 21	207 351 660	Hex. Screw M5 x 16 Scotch Grip	Vis hex. M5 x 16 Scotch Grip	4

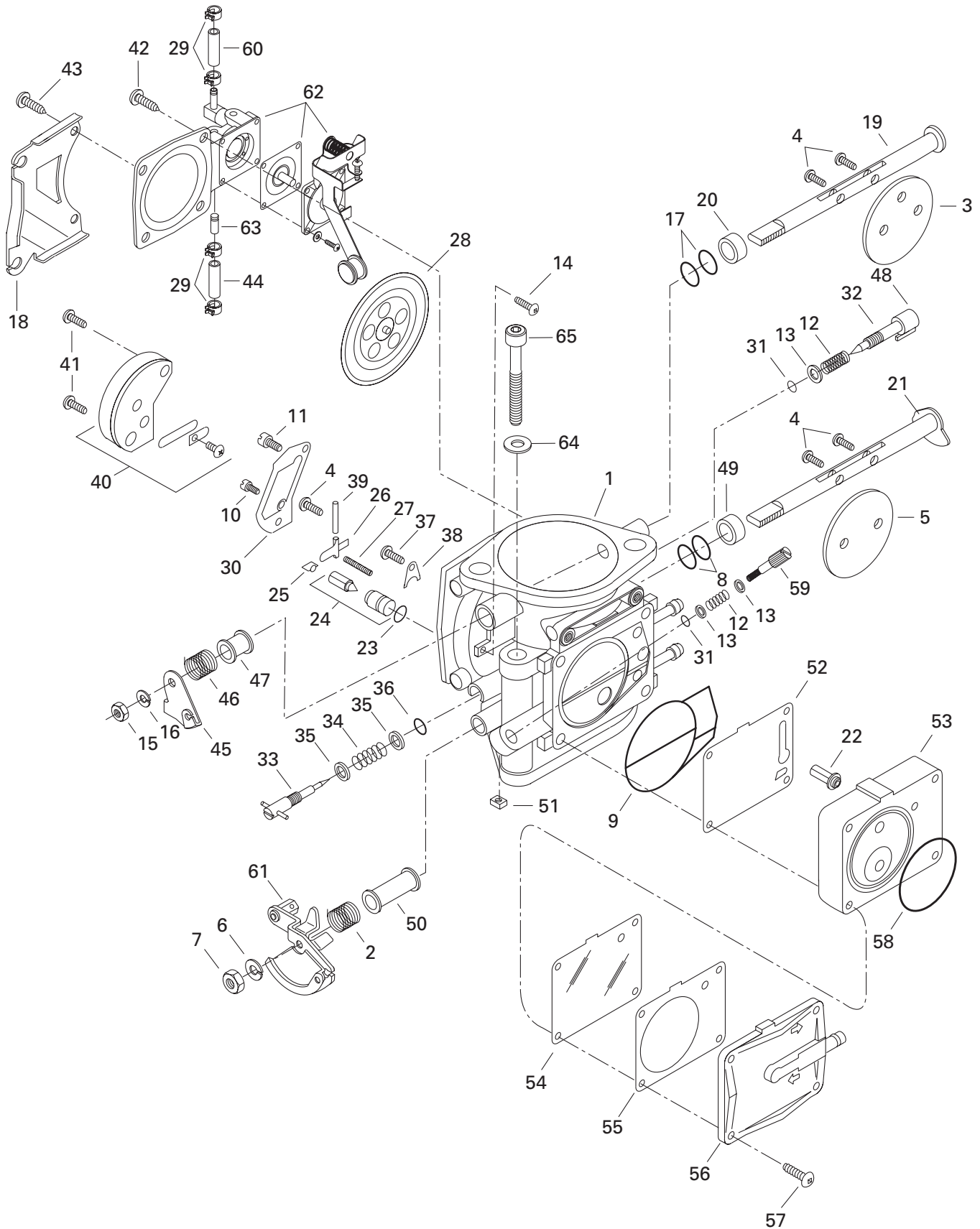




Carburetor (Single, Mikuni) Carburateur (simple, Mikuni)

GS
5846
5847

N 1-63	270 500 420	Carburetor BN40I-38-48	Carburetor BN40I-38-48	1
2	270 500 191	Spring	Ressort	1
3	— XXX —	Choke Valve	Papillon d'étrangleur	1
4	270 500 156	Screw	Vis	5
5	— XXX —	Throttle Valve	Papillon d'accélérateur	1
6	270 500 011	Spring Washer	Rondelle ressort	1
7	270 500 376	Nut	Écrou	1
8	270 500 222	Sealing Ring	Bague d'étanchéité	2
9	270 500 104	O-Ring	Joint torique	1
N 10	270 500 427	Pilot Jet 75	Gicleur de ralenti 75	1
11	270 500 392	Main Jet 167.5	Gicleur principal 167.5	1
12	270 500 091	Spring	Ressort	2
13	270 500 136	Washer	Rondelle	3
14	270 500 288	Screw	Vis	1
15	270 500 229	Nut	Écrou	1
16	270 500 230	Spring Washer	Rondelle ressort	1
17	270 500 234	Sealing Ring	Bague d'étanchéité	2
18	270 500 315	Support	Support	1
19	— XXX —	Choke Shaft Ass'y	Arbre de l'étrangleur ass.	1
20	270 500 239	Ring	Bague	1
21	270 500 317	Throttle Shaft Ass'y	Arbre d'accélérateur ass.	1
22	270 500 115	Fuel Filter	Filtre-essence	1
23	270 500 127	O-Ring	Joint torique	1
24	270 500 208	Needle Valve 2.0	Pointeau 2.0	1
25	270 500 129	Clip	Pince	1
26	270 500 128	Needle Valve Lever	Levier du pointeau	1
N 27	270 500 428	Spring	Ressort	1
28	270 500 132	Diaphragm Ass'y	Diaphragme ass.	1
29	270 500 401	Clip	Pince	4
30	270 500 131	Gasket	Joint d'étanchéité	1
31	270 500 144	O-Ring	Joint torique	2
32	270 500 113	Adjuster Screw	Vis d'ajustement	1
33	270 500 020	Idle Adjusting Screw	Vis d'ajustement du ralenti	1
34	270 500 019	Spring	Ressort	1
35	270 500 018	Washer	Rondelle	2
36	270 500 119	O-Ring	Joint torique	1
37	270 500 155	Screw and Spring Washer	Vis et rondelle ressort	1
38	270 500 125	Plate	Plaque	1

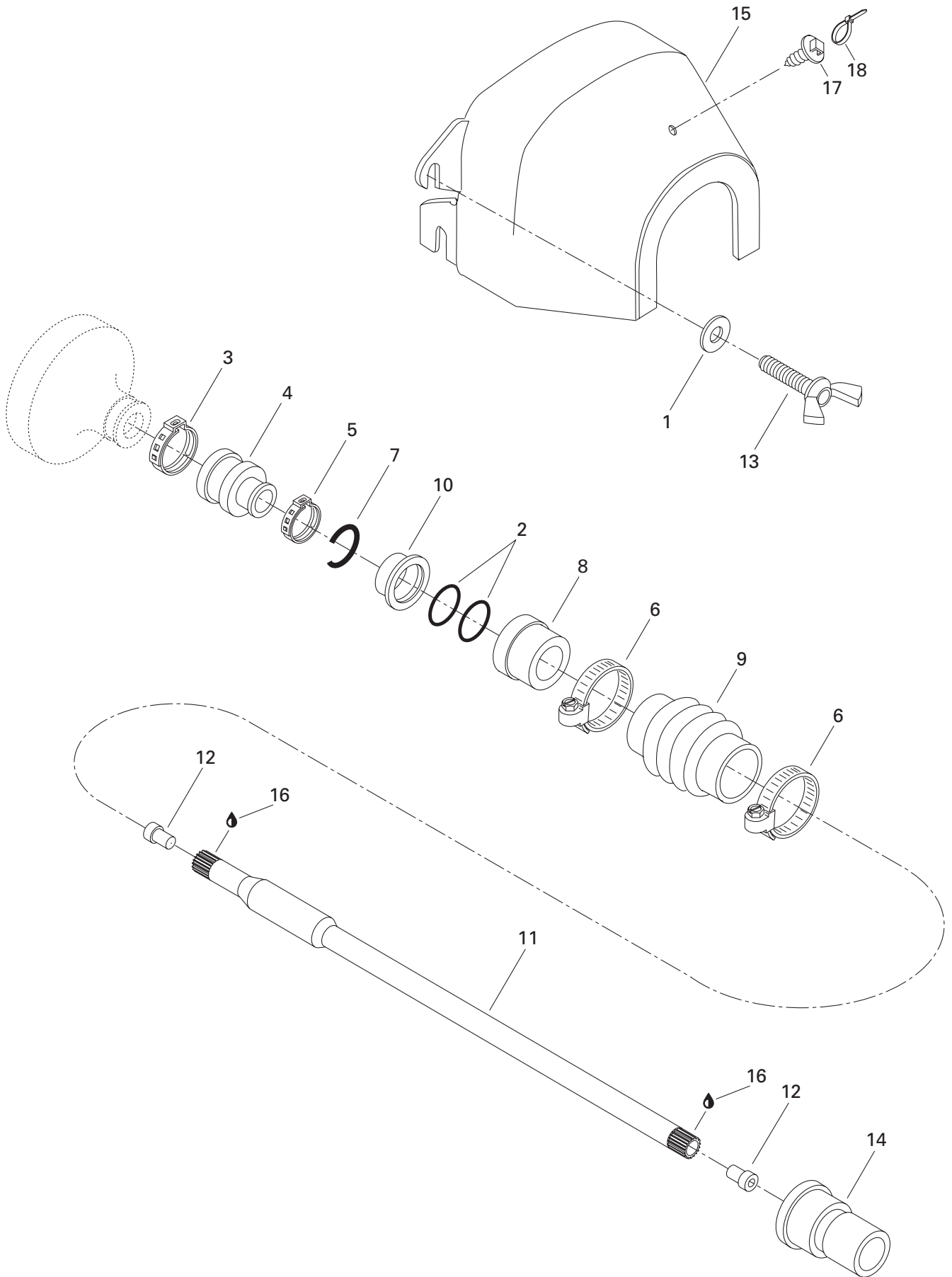




Carburetor (Single, Mikuni) Carburateur (simple, Mikuni)

GS
5846
5847

39	270 500 038	Pin	Goupille	1
40	270 500 124	Valve Ass'y	Soupape ass.	1
41	270 500 123	Screw	Vis	2
42	270 500 322	Screw	Vis	2
43	270 500 238	Screw	Vis	2
44	270 500 308	Hose	Boyau	1
45	270 500 316	Choke Lever	Levier d'étrangleur	1
46	270 500 248	Spring	Ressort	1
47	270 500 110	Ring	Bague	1
48	270 500 154	Cap	Capuchon	1
49	270 500 309	Ring	Bague	1
50	270 500 192	Ring	Bague	1
51	270 500 249	Nut	Écrou	1
52	270 500 103	Gasket	Joint étanche	1
53	270 500 105	Body Pump Ass'y	Carter de pompe ass.	1
54	270 500 106	Diaphragm	Diaphragme	1
55	270 500 146	Gasket	Joint étanche	1
56	270 500 108	Pump Cover	Couvercle de pompe	1
57	270 500 143	Screw	Vis	4
58	270 500 102	O-Ring	Joint torique	1
59	270 500 288	Adjuster Screw	Vis d'ajustement	1
60	270 500 342	Hose	Boyau	@
61	270 500 317	Throttle Lever Ass'y	Levier d'accélérateur ass.	1
N 62	270 500 424	Diaphragm Cover	Couvercle de diaphragme	1
63	270 500 348	Recharge Jet	Gicleur de recharge	1
64	234 081 600	Washer 8 mm	Rondelle 8 mm	2
65	205 587 560	Screw Allen M8 x 75 Scotch Grip	Vis Allen M8 x 75 Scotch Grip	2

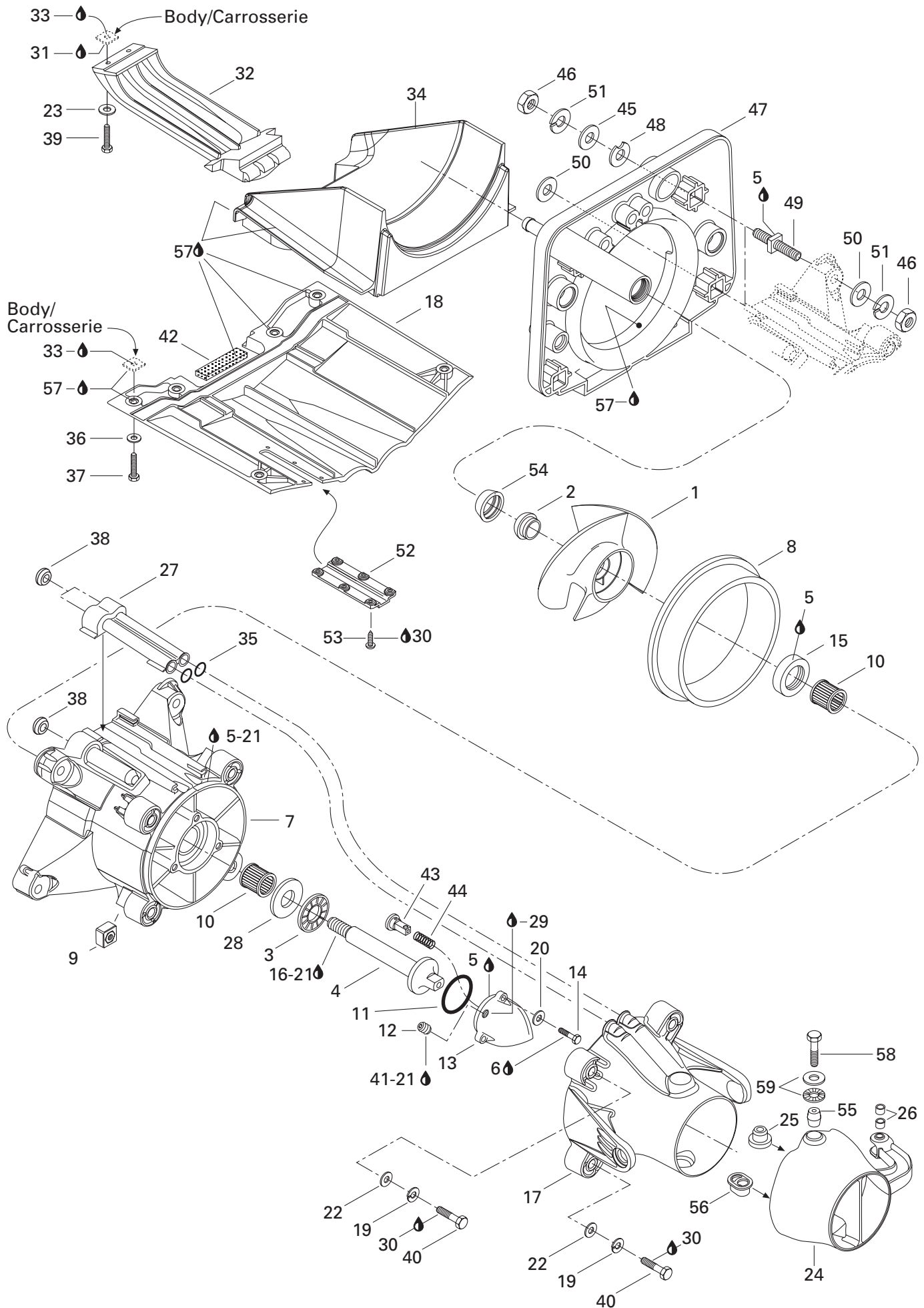




Drive System Système d'entraînement

GS
5846
5847

1	234 062 600	Washer 6 mm	Rondelle 6 mm	2
2	293 300 032	O-Ring	Joint torique	2
3	293 650 021	Oetiker Clamp	Bride de serrage Oetiker	1
4	272 000 001	Rubber Boot	Enveloppe de caoutchouc	1
5	293 650 067	Oetiker Clamp	Bride de serrage Oetiker	1
6	293 650 040	Tridon Clamp	Bride de serrage Tridon	2
7	272 000 135	"C" Clip	Pince en "C"	1
8	272 000 042	Ring Carbone	Bague carbone	1
9	272 000 041	Protection Hose	Boyau de protection	1
10	272 000 064	Ring-Seal Carrier	Bague support flottant	1
11	272 000 096	Drive Shaft	Arbre de transmission	1
12	272 000 019	Plug (Bumper)	Bouchon (contre-choc)	2
13	207 961 630	Wing Scew M6 x 16	Vis papillon M6 x 16	2
14	292 000 075	Hull Thru Fitting	Passe coque	1
15	272 000 132	Flywheel Guard	Garde volant	1
16	293 550 010	Synthetic Grease, 400 gr	Graisse synthétique, 400 gr	@
17	293 730 018	Dart	Dard	1
18	293 750 002	Tie Rap 130 mm	Attache 130 mm	1

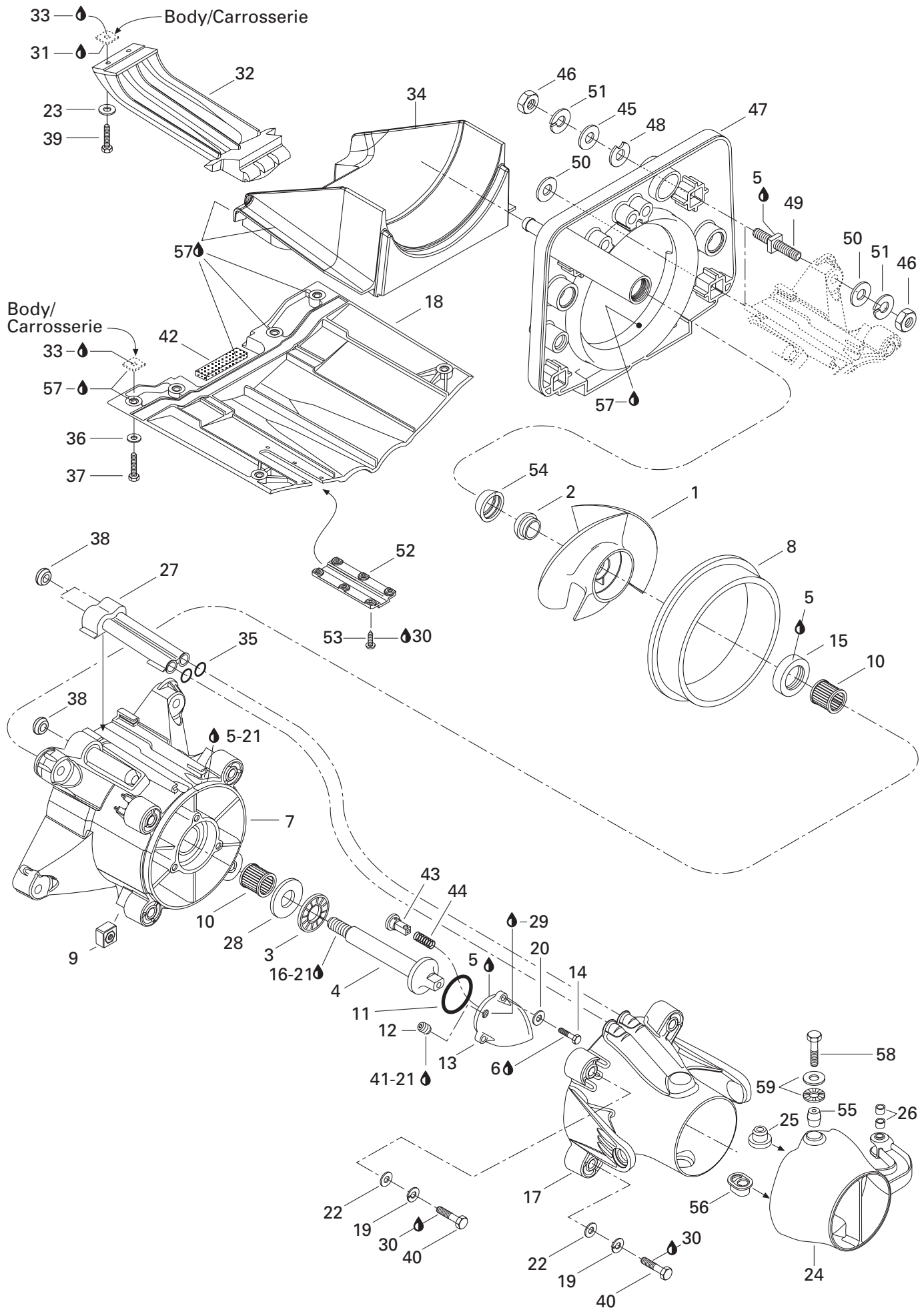




Propulsion System Système de propulsion

GS
5846
5847

N 1	204 160 072	Stainless Steel Impeller Ass'y	Hélice d'acier inoxydable ass.	1
2	271 000 516	Impeller Boot	Protecteur d'hélice	1
3	293 350 019	Thrust Bearing	Palier de butée	1
4	271 000 291	Impeller Shaft	Arbre de turbine	1
5	293 800 038	Loctite «518», 50 ml	Loctite «518», 50 ml	@
6	293 800 002	Loctite 242, 10 ml	Loctite 242, 10 ml	@
7→9	204 160 055	Impeller Housing Ass'y	Carter de turbine ass.	1
8	271 000 290	Wear-Ring	Bague d'usure	1
9	211 100 033	Nut Housing	Logement-écrou	4
10	293 350 017	Needle Bearing	Roulement à aiguilles	2
11	293 300 011	O-Ring	Joint torique	1
12	211 500 001	Pipe Plug Socket 1/8-27 NPT	Bouchon 1/8-27 NPT	1
13	271 000 895	Impeller Cover	Couvercle de turbine	1
14	205 052 060	Hex. Screw M5 x 20	Vis hex. M5 x 20	3
15	293 200 025	Double Lip Seal	Anneau d'étanchéité	1
16	413 705 200	Loctite «262», 50 mL	Loctite «262», 50 mL	@
17	271 000 851	Venturi	Venturi	1
18	271 000 735	Riding Plate (Black)	Plaque de promenade (noire)	1
19	234 181 601	Lock-Washer 8 mm	Rondelle-frein 8 mm	4
20	234 051 600	Flat Washer 5 mm	Rondelle plate 5 mm	3
21	293 800 041	Primer Loctite	Apprêt Loctite	@
22	234 082 600	Flat Washer 8 mm	Rondelle plate 8 mm	4
23	234 061 600	Flat Washer 6 mm	Rondelle plate 6 mm	2
24→26	271 000 889	Steering Nozzle Ass'y	Buse de direction ass.	1
25	293 900 001	Venturi Bushing	Douille de venturi	1
26	— XXX —	Spacer 5.5 mm	Entretoise 5.5 mm	2
N 27	271 000 972	Water Outlet	Sortie d'eau	1
28	293 350 020	Thrust Washer	Rondelle d'appuie	1
29	293 600 011	Synthetic Oil	Huile synthétique	@
30	293 800 002	Loctite «242», 10 mL	Loctite «242», 10 mL	@
31	293 800 053	Sealant Right Stuff 26015, 7 oz.	Enduit étanche Right Stuff 26015, 7 oz. .	@
32	271 000 732	Inlet Grate	Grille de pompe	1
33	293 800 033	Silicone Sealant, Adchem Clear 4511 ...	Enduit étanche - silicone, Adchem 4511	@
34	271 000 592	Shoe	Sabot	1
35	293 300 013	O-Ring	Joint torique	2
36	234 081 600	Washer 8 mm	Rondelle 8 mm	6
N 37	207 383 060	Screw Hex. M8 x 30	Vis hex. M8 x 30	6
38	293 250 084	O Ring	Joint torique	3
39	207 162 560	Hex. Screw M6 x 25	Vis hex. M6 x 25	2

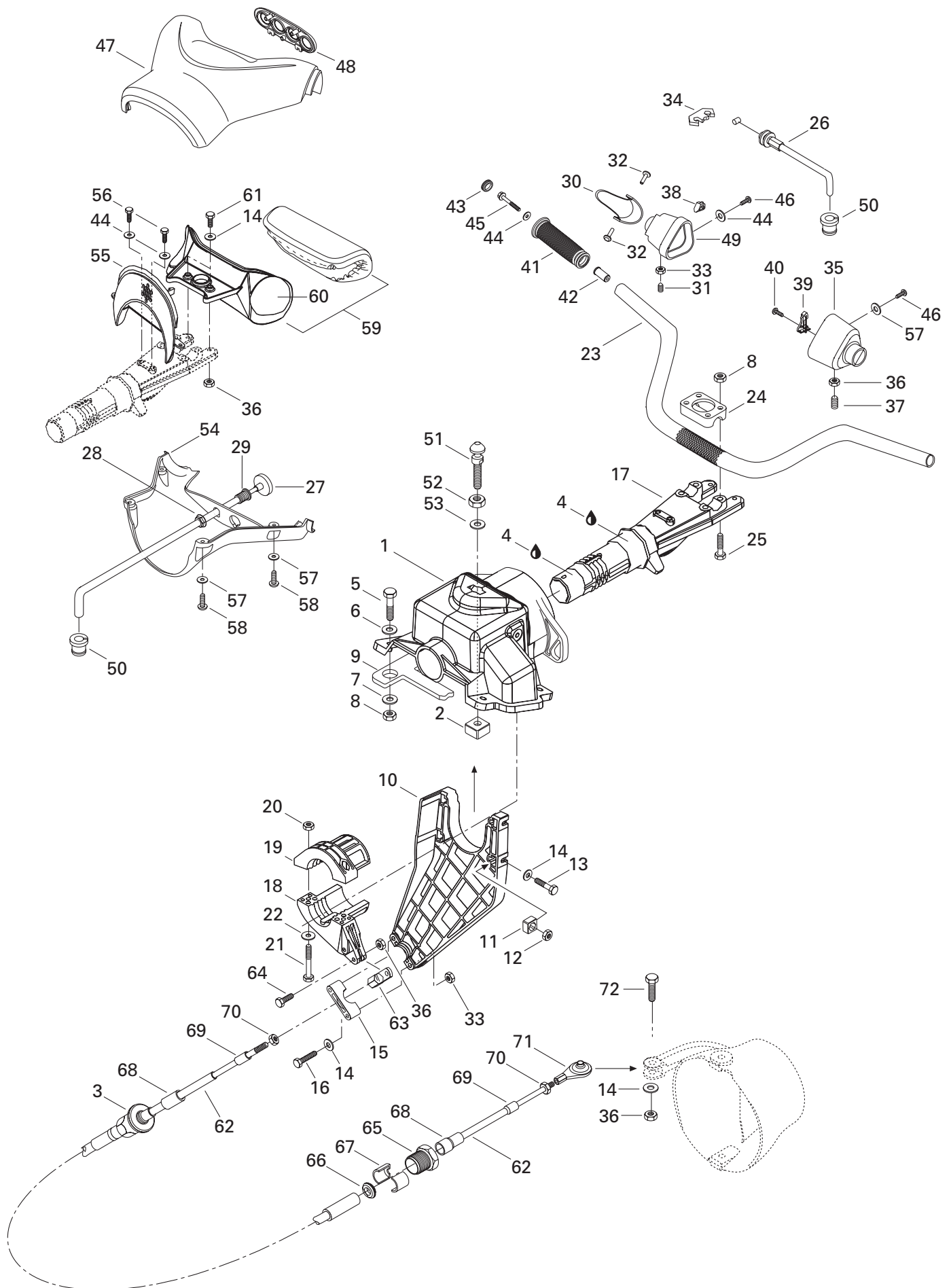




Propulsion System Système de propulsion

GS
5846
5847

40	207 086 060	Hex Screw M8 x 60	Vis Hex. M8 x 60	4
41	293 800 013	Loctite 56765 Pipe Sealant, 250 mL ...	Loctite 56765 Scellant à tuyeau, 250 mL	@
42	293 200 003	Seal (Meter)	Anneau étanche (mètre).....	@
N 43	271 000 978	Pusher	Poussoir	1
N 44	271 000 973	Spring	Ressort	1
45	234 002 600	Flat Washer 10 mm.....	Rondelle plate 10 mm	2
46	232 001 600	Nut Hex. M10	Écrou hex. M10	8
N 47	271 000 959	Pump Support	Support de pompe	1
48	272 000 053	Shim	Cale	@
49	271 000 693	Stud	Goujon	4
50	234 001 600	Washer 10 mm	Rondelle 10 mm	6
51	234 101 601	Washer Lock 10 mm	Rondelle-frein 10 mm	8
52	291 000 446	Ride Shoe Cap	Obturateur	1
53	208 551 060	Screw M5 x 10	Vis M5 x 10	6
54	271 000 517	Ring	Bague.....	1
55	271 000 122	Sleeve	Manchon	2
56	293 900 010	Plastic Bushing	Douille de plastique	1
57	293 800 053	Sealant Right Stuff 26015, 7 oz.	Enduit étanche Right Stuff 26015, 7 oz. .	@
N 58	207 383 060	Special Screw M8	Vis spéciale M8	2
59	211 200 002	Thrust Washer	Rondelle d'appui	4

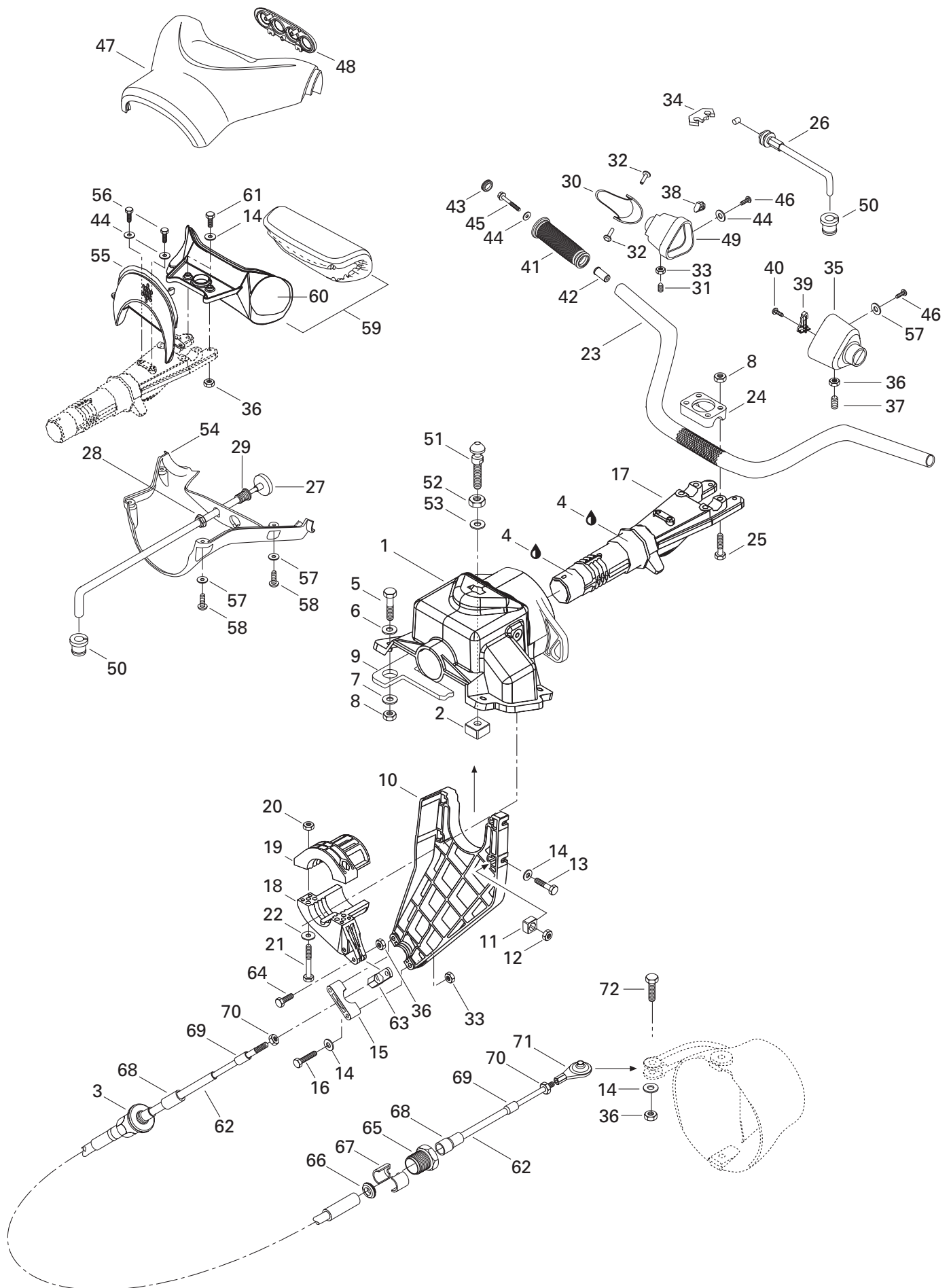




Steering Direction

GS
5846
5847

1	277 000 645	Steering Support	Support de direction	1
2	271 000 598	Nut Housing (With Nut)	Logement d'écrou (avec écrou)	1
3	277 000 167	Knob Adjuster	Bouton d'ajustement	1
4	293 550 010	Synthetic Grease, 400gr	Graisse synthétique, 400gr	@
5	207 083 560	Hex. Screw M8 x 35	Vis hex. M8 x 35	4
6	234 081 600	Flat Washer 8 mm	Rondelle plate 8 mm	4
7	234 082 600	Flat Washer 8 mm	Rondelle plate 8 mm	4
8	232 581 600	Elastic Stop Nut M8	Écrou élastique M8	8
9	293 250 069	Gasket	Joint étanche	1
10→12	277 000 516	Cable Support	Support de câble	1
11→12	269 500 252	Nut Housing	Logement d'écrou	3
12	269 500 108	Elastic Stop Nut M6	Écrou élastique M6	3
13	207 162 060	Hex. Screw M6	Vis hex. M6	3
14	234 061 600	Flat Washer 6 mm	Rondelle plate 6 mm	9
15	277 000 162	Thrust Support	Support de palier	1
16	207 065 060	Hex. Screw M6 x 50	Vis hex. M6 x 50	2
17	277 000 562 400	Steering Stem	Tige de direction	1
18	277 000 518	Steering Stem Arm (incl. It. 36)	Bras de tige de direction (incl. it. 36) ..	1
19→20	277 000 519	Thrust Arm	Bras de palier	1
20	232 561 600	Elastic Stop Nut M6	Écrou élastique M6	2
21	207 162 560	Hex. Screw M6 x 25	Vis hex. M6 x 25	2
22	234 062 600	Flat Washer 6 mm	Rondelle Plate 6 mm	2
N 23	277 000 824	Handle bar	Guidon	1
24	277 000 142	Steering Clamp	Bride de direction	1
25	215 685 060	Hex. Screw M8 x 50	Vis hex. M8 x 50	4
26	277 000 727	Throttle Cable	Câble d'accélérateur	1
27→29	270 000 728	Choke Cable	Câble d'étrangleur	1
28	211 100 030	Hex. Nut	Écrou hex.	1
29	— XXX —	Choke Plate	Plaque d'étrangleur	1
30	277 000 214	Throttle Handle	Manette d'accélérateur	1
31	206 361 260	Set Screw M6 x 12	Vis d'ajustement M6 x 12	1
32	277 000 381	Pin	Goupille	2
33	232 561 600	Elastic Stop Nut M6	Écrou élastique M6	3
34	277 000 279	Lock Tab	Patte de verrouillage	1
35→37	277 000 036	L.H. Handle Housing	Logement de manette de gauche .	1
36	232 561 600	Elastic Stop Nut M6	Écrou élastique M6	5
37	206 361 260	Set Screw M6 x 12	Vis d'ajustement M6 x 12	1

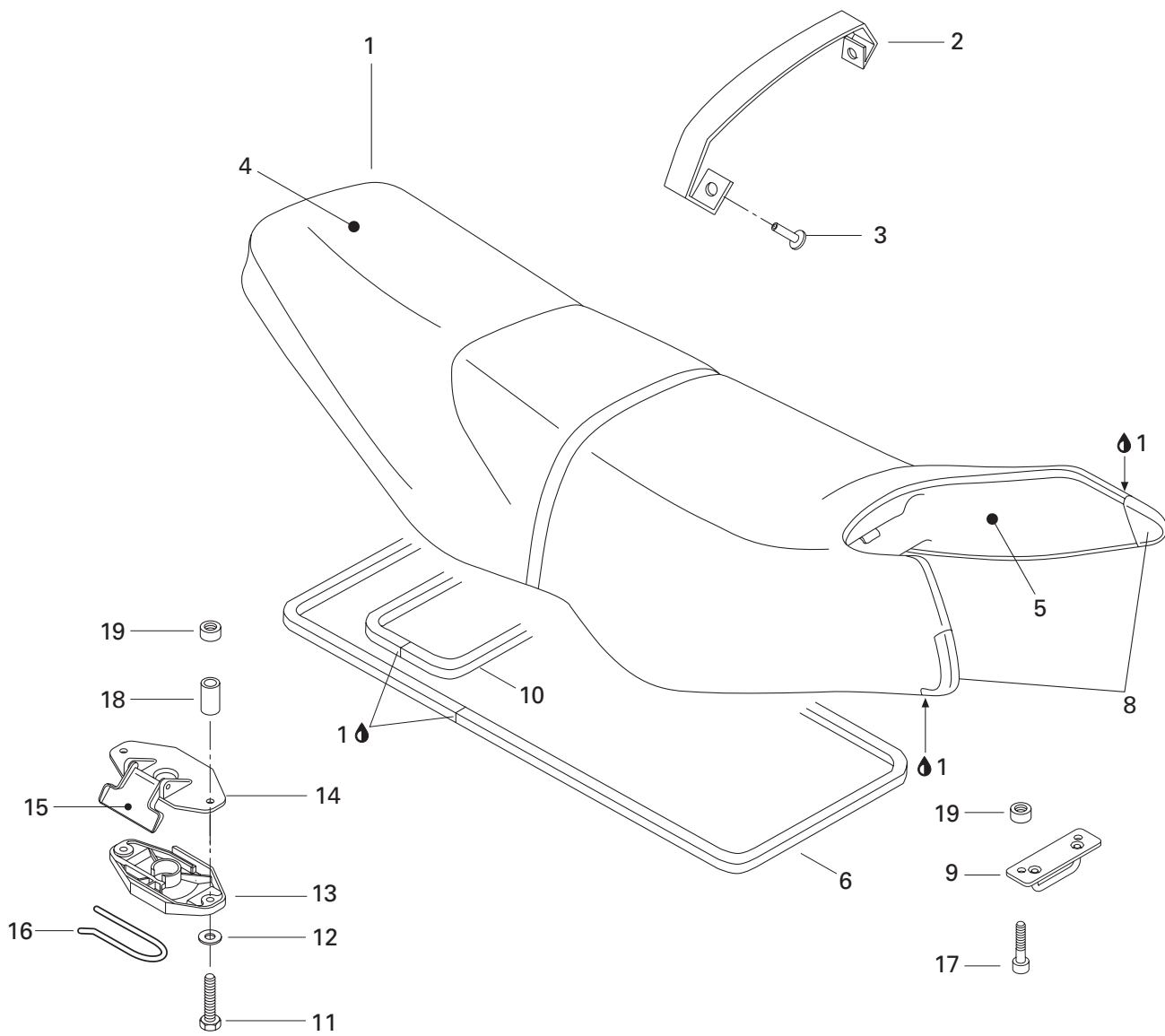




Steering Direction

GS
5846
5847

38	293 450 153	Insert (Nylon)	Ajout de nylon.	2
N 39	277 000 845	Retainer Plate	Plaque de retenue	1
40	209 631 360	Tapping Screw	Vis autotaraudeuse	1
41-45	295 500 691	Handle Grip Kit (Black)	Ens. gaine de guidon (noir)	1
42	— XXX —	Grip Insert	Ajout de gaine	2
43	277 000 203	Grip Cap (Black)	Capuchon de gaine (noir)	2
44	234 062 600	Flat Washer 6 mm	Rondelle Plate 6 mm	4
N 45	250 000 002	Hex. Screw M6 x 30 Scotch Grip	Vis hex. M6 x 30 Scotch Grip	2
46	209 630 960	Tapping Screw	Vis autotaraudeuse	4
N 47	277 000 815	Upper Steering Cover	Couvre guidon supérieur	1
N 48	277 000 823	Steering Cover Plate	Plaque de couvre guidon	1
49	277 000 285	Throttle Handle Housing	Logement de manette d'accélérateur .	1
50	293 720 046	Grommet	Passe-fils	2
51	291 000 689	Latch Stud	Ergot d'encrage	1
52	232 100 600	Hex. Jam Nut M10	Contre-écrou M10	1
53	234 002 600	Flat Washer 10 mm	Rondelle plate 10 mm	1
N 54	277 000 816	Lower Steering Cover	Couvre guidon inférieur	1
55	277 000 549	Plate	Plaque	1
56	211 000 036	Tapping Screw	Vis autotaraudeuse	2
57	234 051 600	Flat Washer 5 mm	Rondelle plate 5 mm	6
58	241 141 660	Screw K40 x 16	Vis K40 x 16	4
N 59-60	277 000 812	Pad-Handle	Tampon de guidon	1
60	277 000 687	Pad Support	Support de tampon	1
61	207 063 060	Hex. Screw M6 x 30	Vis hex. M6 x 30	2
62	271 000 436	Steering Cable	Câble de direction	1
63	277 000 646	Joint	Rotule	1
64	211 000 081	Hex. Screw M6 x 30	Vis hex. M6 x 30	1
65	277 000 052	Cable Lock	Barrure de câble	1
66	211 100 009	Rubber Washer	Rondelle de catoutchouc	1
67	277 000 055	Half Ring	Demi bague	2
68	277 000 473	Large Boot	Grand embout	2
69	277 000 466	Small Boot	Petit embout	2
70	212 100 005	Nut 10-32 (Stainless)	Écrou 10-32 (acier inoxydable)	2
71	277 000 153	Ball Joint	Joint à rotule	1
72	207 063 060	Hex. Screw M6 x 30	Vis hex. M6 x 30	1

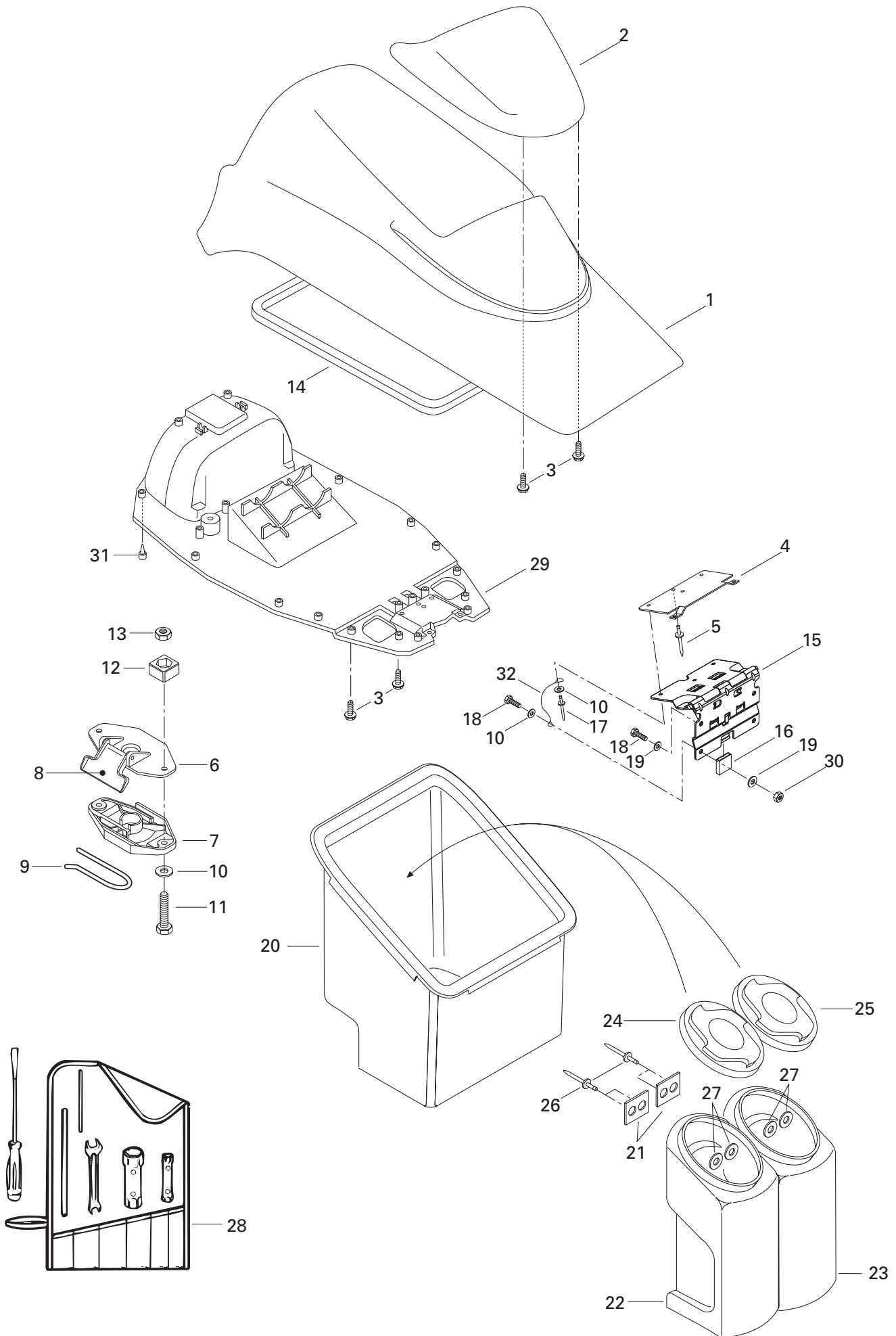




Seat and Engine Cover Siège et couvercle du moteur

GS
5846
5847

N 1 →	21	269 000 531	Seat Ass'y	Siège ass.	1
	1	413 705 800	Loctite 414, Super Bonder	Loctite 414, Super Bonder	@
	N 2	269 000 557	Seat Strap	Courroie de siège	1
	N 3	293 150 067	Rivet TriFast	Rivet TriFast	2
	4	269 000 556	Seat Cover with Foam	Housse de siège avec mousse	1
	N 5	269 000 757	Seat Base	Base de siège	1
	6	293 200 017	«D» Neoprene Seal (Meter)	Anneau de néoprène en «D» (mètre) ..	@
	7	205 561 660	Hex. Screw M6 x 16 Scotch Grip	Vis hex. M6 x 16 Scotch Grip	2
	N 8	269 000 559	RH Corner Seat	Coin de siège droit	1
	N	269 000 558	LH Corner Seat	Coin de siège gauche	1
	N 9	291 001 357	Base Keeper	Reteneur base	1
	10	293 200 017	«D» Neoprene Seal (Meter)	Anneau de néoprène en «D» (mètre) ..	@
	11	207 363 560	Hex. Screw M6 x 35 Scotch Grip	Vis hex. M6 x 35 Scotch Grip	2
	12	234 061 600	Washer 6 mm	Rondelle 6 mm	2
	13	269 000 015	Latch Base	Base de loquet	1
	14	269 700 020	Latch Cover	Couvercle de loquet	1
	15	269 000 016	Latch Lever	Levier de loquet	1
	16	269 700 017	Spring	Ressort	1
	17	205 561 660	Allan Screw M6 x 16 Scotch Grip	Vis Allan M6 x 16 Scotch Grip	2
	18	291 000 532	Spacer	Entrtoise	2
	19	211 100 035	Short Weld Nut	Écrou soudé court	4

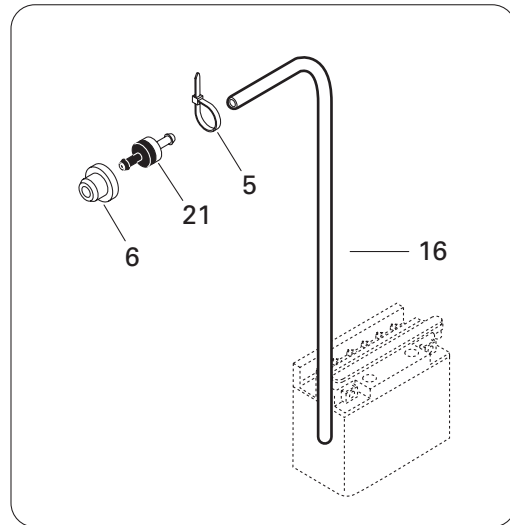
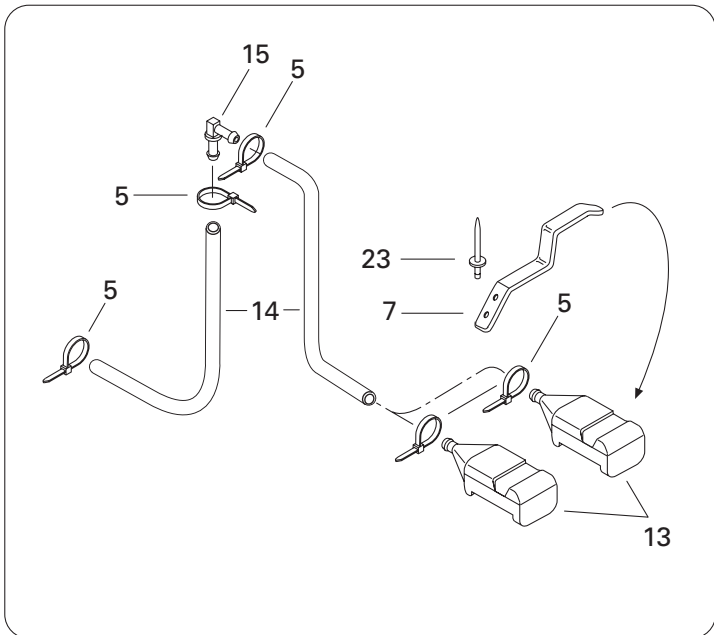
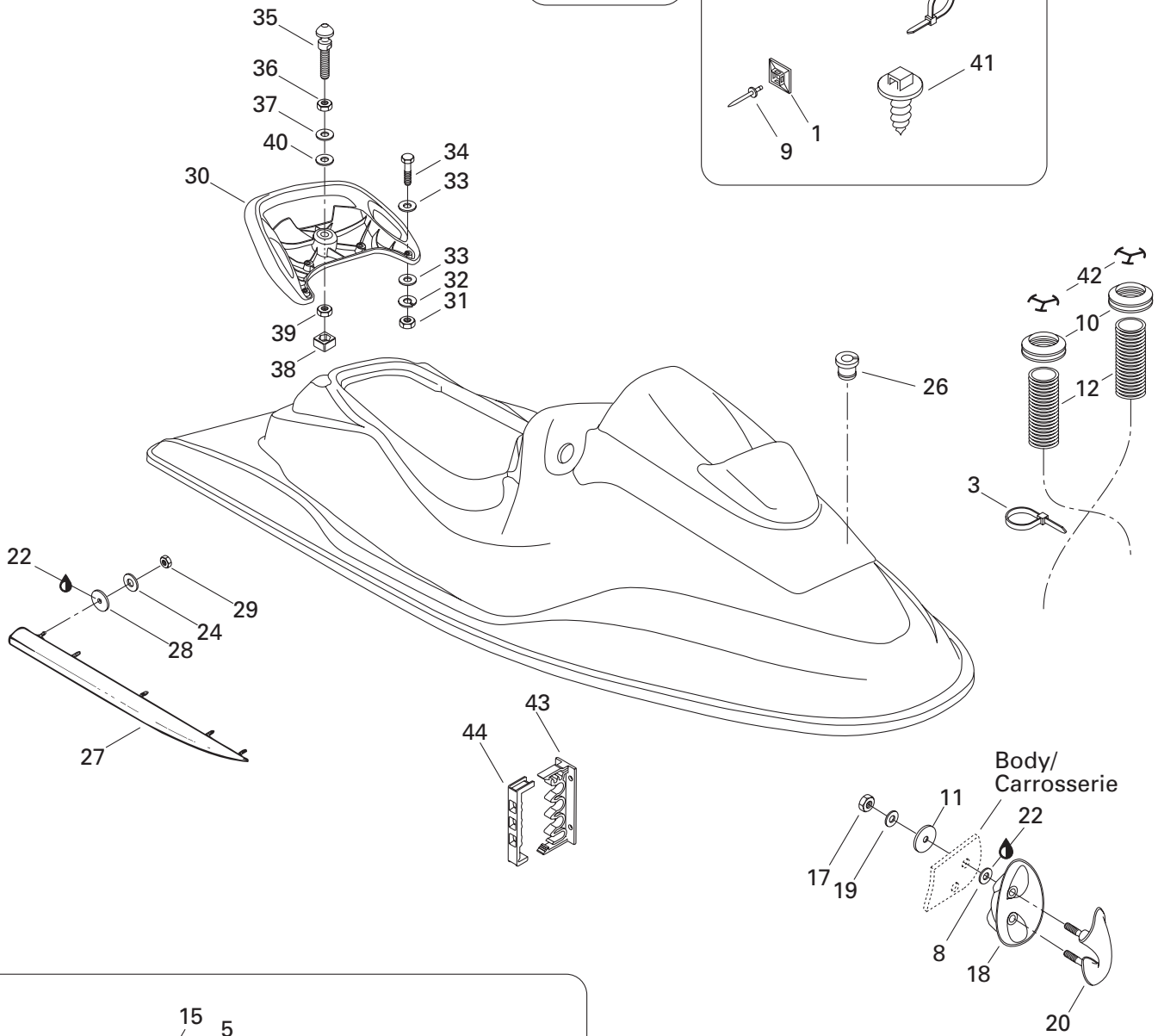
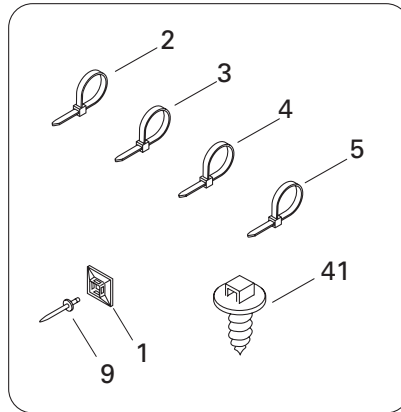
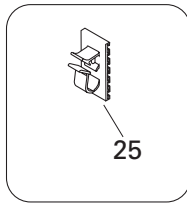




Front Storage Compartment Compartiment à bagages avant

GS
5846
5847

N 1	269 500 614	Upper Storage Cover	Couvercle à bagages supérieur	1
N 2	269 500 615	Deflector	Déflecteur	1
3	241 141 360	Screw for Plastic K40 x 13	Vis pour plastique K40 x 13	21
4	269 500 280	Retainer Plate	Plaque de retenue	1
5	293 150 039	Pop Rivet (3/16)	Pop rivet (3/16)	1
6→9	— XXX —	Latch Ass'y	Loquet ass.	1
6	269 700 020	Latch Cover	Couvercle de loquet	1
7	269 000 015	Latch Base	Base de loquet	1
8	269 000 016	Latch Lever	Levier de loquet	1
9	269 700 017	Spring	Ressort	1
10	234 061 600	Flat Washer 6 mm	Rondelle Plate 6 mm	5
11	207 063 060	Hex. Screw M6 x 30	Vis hex. M6 x 30	2
12→13	269 500 252	Nut Housing	Logement d'écrou	2
13	232 561 600	Elastic Stop Nut M6	Écrou élastique M6	2
14	293 200 017	Seal	Anneau d'étanchéité	@
N 15	269 500 613	Hinge Ass'y	Charnière ass.	1
16	293 830 046	Protector Cap	Capuchon Protecteur	1
17	293 150 039	Pop Rivet (3/16)	Pop rivet (3/16)	5
18	205 462 060	Socket Screw M6 x 20	Vis allen M6 x 20	4
19	234 062 600	Flat Washer 6 mm	Rondelle Plate 6 mm	6
20	269 500 286	Storage Tray	Coffre à bagages	1
21	293 250 037	Gasket	Joint étanche	4
22	269 500 606	Extinguisher Storage Housing	Boîtier de rangement pour extincteur .	1
23	269 500 605	Storage Housing	Boîtier de rangement	1
24	269 500 236	Extinguisher Storage Housing Cap	Couv. de boîtier de rangement / extincteur	1
25	269 500 237	Storage Housing Cap	Couvercle de boîtier de rangement	1
26	293 150 033	Pop Rivet (1/8)	Pop rivet (1/8)	4
27	234 032 600	Flat Washer 3 mm	Rondelle plate 3 mm	4
28	295 000 066	Tool Kit	Ensemble d'outils	1
N 29	269 500 655	Lower Storage Cover	Couvre bagages inférieur	1
30	232 561 600	Elastic Stop Nut M6	Écrou élastique M6	4
31	293 830 005	Rubber Plug	Bouchon de caoutchouc	2
32	269 500 524	Retainer Cable	Câble de retenue	1

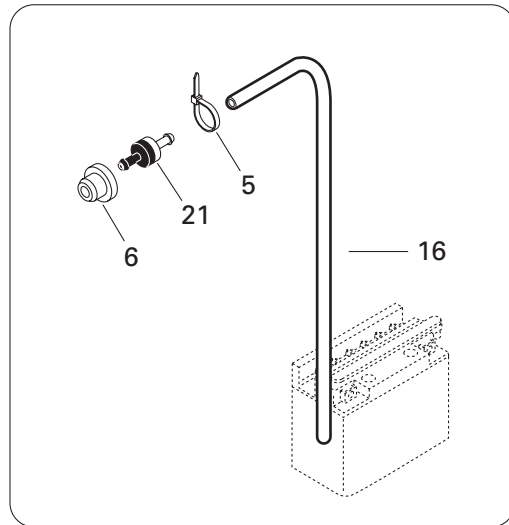
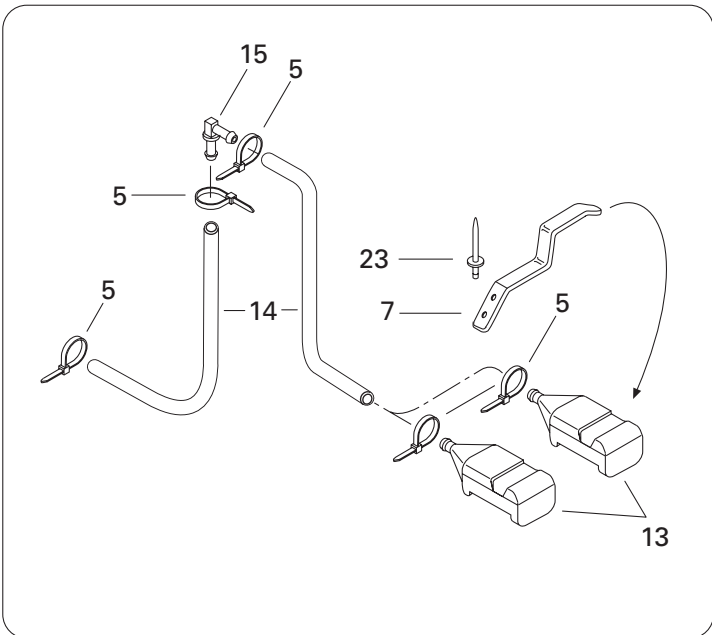
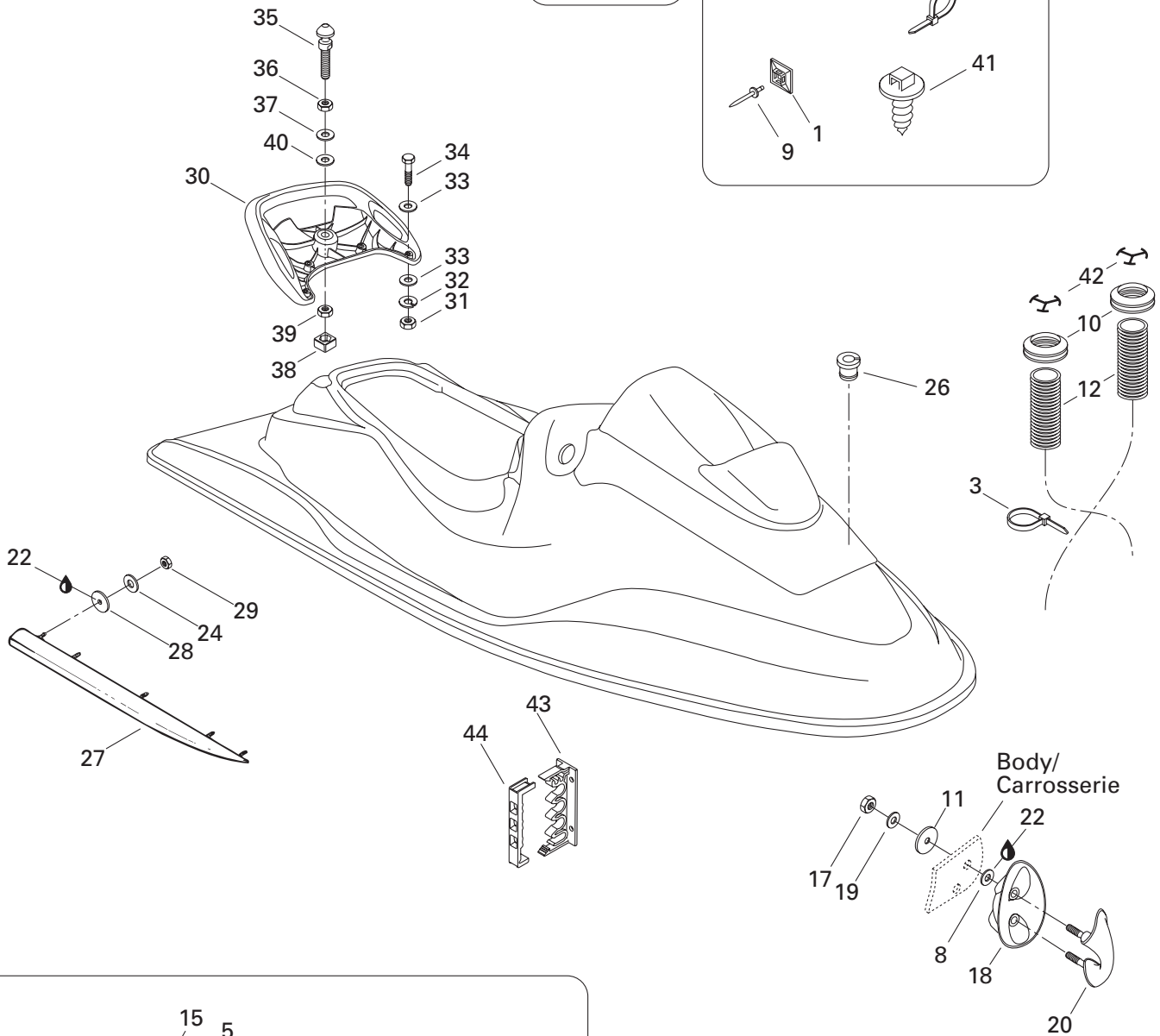
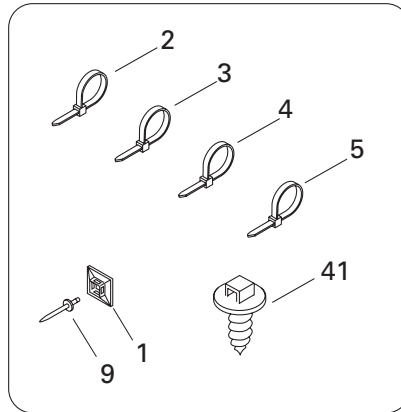
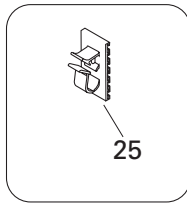




Body Carrosserie

GS
5846
5847

1	293 750 015	Tie Rap Mount	Ancrage d'attache	@
2	294 000 606	Tie Rap 180 mm	Attache 180 mm	@
3	293 750 008	Tie Rap 350 mm	Attache 350 mm	@
4	293 750 002	Tie Rap 130 mm	Attache 130 mm	@
5	293 750 001	Tie Rap 94 mm	Attache 94 mm	@
6	293 720 029	Grommet	Passe-fils	1
7	292 000 398	L.H. Spring Clip	Pince à ressort GA.....	2
8	234 081 600	Flat Washer 8 mm	Rondelle plate 8 mm	2
9	293 150 033	Rivet 1/8	Rivet 1/8	@
10	293 720 036	Grommet	Passe-fils	2
11	293 830 037	Rubber Washer	Rondelle de caoutchouc	2
12	291 000 870	Vent Tube	Tuyau de ventilation	2
13	292 000 079	Screen Bailer	Tamis de déclenchement	2
14	275 000 007	Hose 8 mm (Meter)	Boyau 8 mm (mètre)	@
15	293 710 057	Elbow Fitting 90°	Raccord coudé 90°	2
16	275 500 018	Hose Vent 6 mm	Boyau de ventilation 6 mm	@
17	232 581 600	Elastic Stop Nut M8	Écrou élastique M8	2
18	292 000 511	Shell (White)	Coquille (blanche)	1
19	234 082 600	Washer 8 mm	Rondelle 8 mm	2
20	292 000 510	Eye-Bow (White)	Amarre (blanche)	1
21	275 500 167	Check Valve	Soupape de retenue	1
22	293 800 033	Silicone Sealant, Adchem Clear 4511	Enduit étanche-silicone, Adchem clair 4511 @	
23	293 150 037	Rivet Avdel 3/16	Rivet avdel 3/16	4
24	234 062 600	Washer 6 mm	Rondelle 6 mm	8
25	293 750 005	Tie-Clamp	Attache-collier	@
26	293 720 017	Grommet	Passe-fils	1
N 27	292 000 494	R.H. Sponson	Stabilisateur droit	1
N	292 000 495	L.H. Sponson	Stabilisateur gauche	1
28	293 250 026	Gasket	Joint étanche	8
29	232 561 600	Elastic Hex. Stop Nut M6	Écrou hex. élastique M6	8
30-34	295 500 369	Grab Handle Kit (Black)	Ens. de poignée de maintien (noir) ...	1
31	212 100 004	Elastic Stop Nut M6	Écrou d'arrêt élastique M6	4
32	217 361 500	Washer Lock 6 mm	Rondelle-frein 6 mm	4
33	213 200 007	Washer 6 mm	Rondelle 6 mm	8
34	215 664 060	Hex. Screw M6 x 40	Vis hex. M6 x 40	4
35	291 000 691	Latch Stud	Ergot d'encrage	1
36	232 100 600	Nut M10	Écrou M10	1
37	234 002 600	Washer 10 mm	Rondelle 10 mm	1

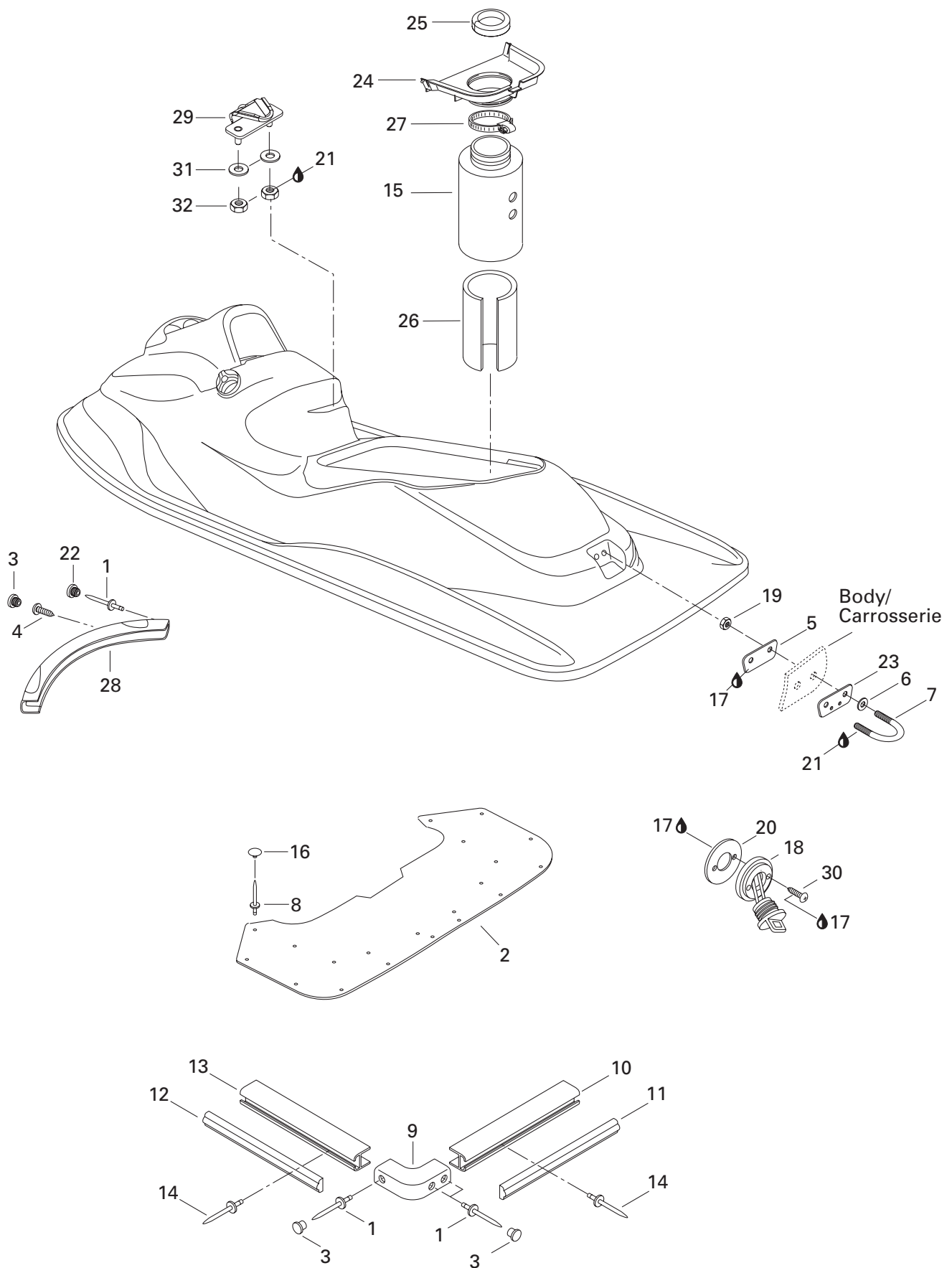




Body Carrosserie

GS
5846
5847

38-39	271 000 598	Nut Housing	Logement d'écrou	1
39	232 501 600	Elastic Stop Nut M10	Écrou élastique M10	1
40	291 000 628	Rubber Washer	Rondelle de caoutchouc	1
41	293 730 018	Dart	Dard	@
42	291 001 098	Restrictor	Restricteur	2
43	293 750 013	Tie Mount	Ancrage d'attache	1
44	293 750 012	Tie Mount Top	Couvercle d'attache	1

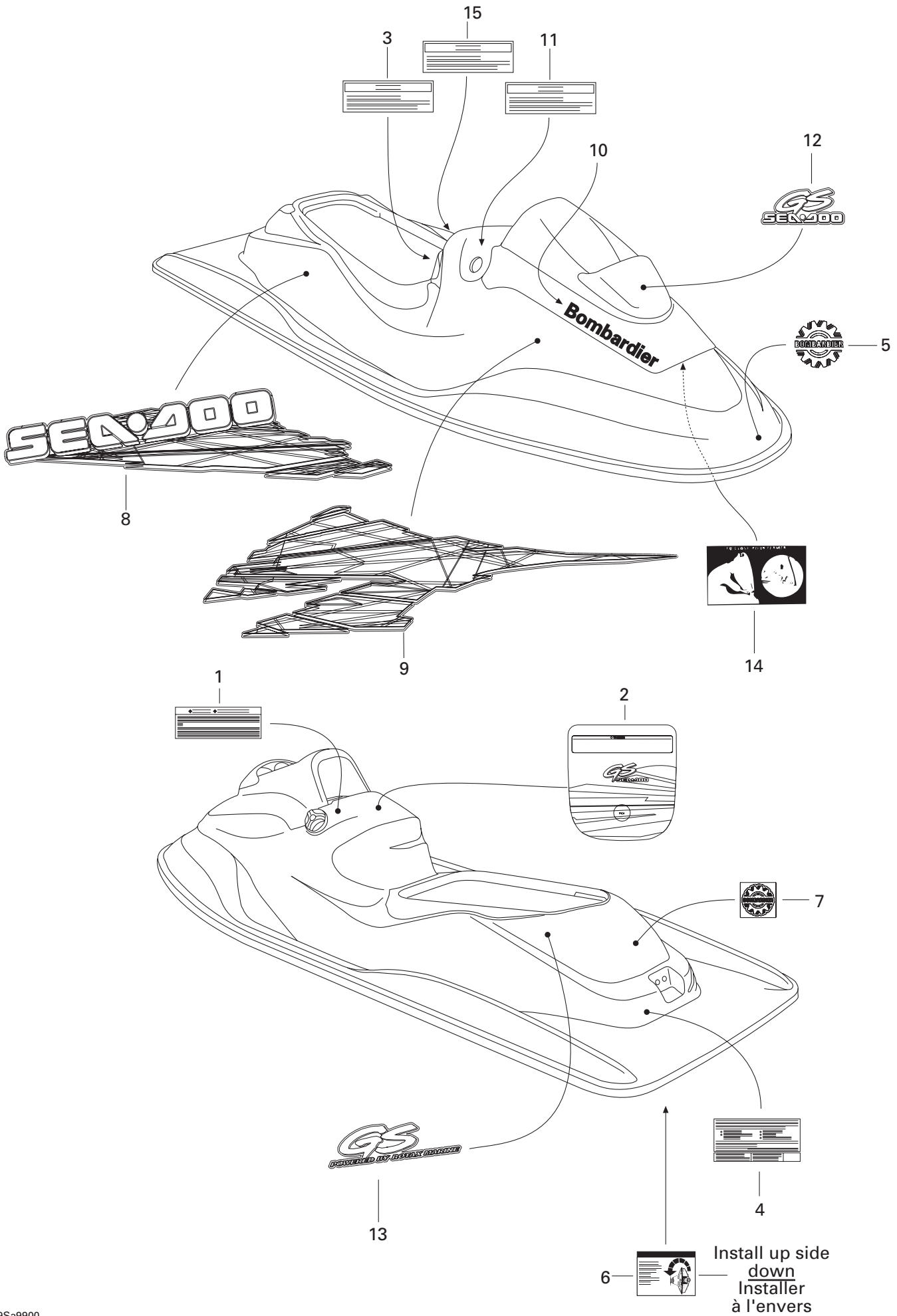




Body Carrosserie

GS
5846
5847

1	293 150 013	Pop Rivet 3/16 x 1.190	Pop rivet 3/16 x 1.190	8
2	291 001 185	Rear Carpet (Black)	Tapis arrière (noir)	1
3	291 000 339	Bumper Plug (Black)	Bouchon de pare-chocs (noir)	8
4	211 000 037	Screw	Vis	2
5	291 000 307	Retainer Plate	Plaque de retenue	1
6	293 050 001	Washer 8 mm	Rondelle 8 mm	2
7	292 000 011	«U» Clamp	Bride en «U»	1
8	293 150 036	Pop Rivet 1/8 x .765	Pop rivet 1/8 x .765	16
N 9	291 001 304	Bumper Corner (Black)	Coin de pare-chocs (noir)	2
N 10	291 001 191	Rear Bumper (Black)	Pare-chocs arrière (noir)	1
N 11	291 001 192	Rear Bumper Trim (Black)	Moulure de pare-chocs arrière (noir) ..	1
N 12	291 001 190	Side Bumper Trim (Black)	Moulure de pare-chocs latérale (noir)	2
N 13	291 001 189	Side Bumper (Black)	Pare-chocs latéral (noir)	2
14	293 150 014	Pop Rivet 3/16 x .940	Pop rivet 3/16 x .940	48
15	291 001 103	Rear Vent Hose	Boyau de ventilation arrière	1
16	293 000 014	Cap (Black)	Capuchon (noir)	16
17	293 800 033	Silicone Sealant, 5 mL	Enduit de silicone, 5mL	@
18	292 000 187	Drain Plug	Bouchon de purge	2
19	232 581 600	Elastic Stop Nut M8	Écrou élastique M8	2
20	293 250 030	Gasket	Joint étanche	2
21	293 800 005	Loctite 271, 10mL	Loctite 271, 10mL	@
22	291 001 040	Bumper Plug (Black)	Bouchon de pare-chocs (noir)	8
23	291 000 544	Finition Plate (Black)	Plaque de finition (noir)	1
24-25	291 001 150	Hose Support	Support boyau	1
24	291 001 105	Vent Hose Adaptor	Adapteur de Boyau	1
25	293 200 017	Neoprene Seal (Meter)	Anneau de néoprène (mètre)	@
26	291 000 400	Noise Deflector	Assourdisseur	1
27	293 650 054	Tridon Clamp	Bride de serrage Tridon	1
28	291 001 035	Nose Bumper	Nez de pare-chocs	1
N 29	291 001 353	Hook	Crochet	1
30	211 000 021	Screw 10 - 14 x 5/8	Vis 10 - 14 x 5/8	4
31	234 062 600	Washer 6 mm	Rondelle 6 mm	2
32	232 561 600	Elastic Stop Nut M6	Écrou d'arrêt élastique M6	2





Decal D  calcomanie

GS
5846
5847

1	219 901 209	«FUEL» Decal	D��calque «ESSENCE»	1
N 2	219 901 125	Dash Decal GS	D��calque du tableau de bord GS	1
3	219 900 965	Warning Decal (Battery)	D��calque d'avertissement (batterie)...	1
4	219 900 656	«EXEMPTION» Decal	D��calque «EXEMPTION»	1
N 5	516 000 282	«BOMBARDIER» Logo	Logo «BOMBARDIER»	1
6	219 900 192	«TIP OVER» Decal	D��calque «RENVERSEMENT»	1
N 7	219 901 180	«BOMBARDIER» Logo Decal	D��calque du logo «BOMBARDIER»	1
N 8	219 901 124	R.H. Lateral Rear Decal	D��calque lat��ral arri��re DR	1
N	219 901 123	L.H. Lateral Rear Decal	D��calque lat��ral arri��re GA	1
N 9	219 901 122	R.H. Lateral Front Decal	D��calque lat��ral avant DR	1
N	219 901 181	L.H. Lateral Front Decal	D��calque lat��ral avant GA	1
N 10	219 901 128	«BOMBARDIER» Decal	D��calque «BOMBARDIER»	2
11	219 900 933	Warning Decal (Oil)	D��calque d'avertissement (huile)	1
N 12	219 901 127	«GS» Identification Decal	D��calque d'identification «GS»	1
N 13	219 901 126	«GS» Identification Decal	D��calque d'identification «GS»	2
14	219 900 795	Instruction Decal	D��calque d'instruction	1
15	204 900 398	EPA 717 Decal	D��calque EPA 717	1



Accessories Accessoires

Parts below are not illustrated.

Les pièces ci-dessous ne sont pas illustrées.

1	295 100 111	Bumper fender (bright red).....	Défense pare-chocs (rouge)
2	295 100 112	Bumper fender (dark red)	Défense pare-chocs (rouge foncé)
3	295 100 109	Bumper fender (white)	Défense pare-chocs (blanc)
4	295 100 110	Bumper fender (yellow).....	Défense pare-chocs (jaune)
5	295 500 586	Bilge pump	Ens. de pompe d'assèchement
6	295 500 258	Coupler hose	Boyau de raccordement
7	295 100 047	Dock ties 4'	Attache-quai 4'
8	292 000 187	Drain plug	Bouchon de purge
9	295 500 511	Fender for PWC	Défense
10	295 500 510	Fender hooks	Attaches-défenses
11	295 100 005	Fire extinguisher CND (red).....	Extincteur CDN (rouge)
12	295 100 004	Fire extinguisher U.S. (red)	Extincteur U.S. (rouge)
13	295 100 056	Fire extinguisher U.S. (white)	Extincteur U.S. (blanc)
14	295 100 122	First aid kit	Trousse de premiers soins
15	295 500 473	Flush kit adapter	Adaptateur nécessaire de rinçage
16	295 500 695	Foot pad, foam (black & white)	Tapis marche-pieds, mousse (noir & blanc)
17	295 500 553	Horn	Klaxon
18	295 100 131	Hull numbers (black & yellow shade) .	Numéros pour coque (ombrage noir & jaune)
19	295 100 130	Hull numbers (black & yellow trim)	Numéros pour coque (contour noir & jaune)
20	295 100 132	Hull numbers (blue & white)	Numéros pour coque (bleu & blanc)
21	295 100 129	Hull numbers (dark red).....	Numéros pour coque (rouge foncé)
22	295 500 693	Ladder	Échelle
23	295 100 044	Lift kit	Harnais de levage
24	295 500 595	Light stick	Bâton lumineux
25	295 500 543	Lock for front storage	Loquet pour compartiment avant
26	295 500 524	Manual VTS	Ens. VTS manuel
27	295 500 531	Mirror (yellow) (left)	Rétroviseur (jaune) (gauche)
28	295 500 530	Mirror (yellow) (right)	Rétroviseur (jaune) (droit)
29	295 100 008	Mooring line	Ligne d'amarre
30	295 500 545	Retractable cassette hose	Boyau d'arrosage retractable
31	278 001 277	Safety lanyard for D.E.S.S.	Cordon de sécurité pour D.E.S.S.
32	295 500 589	Sandbag anchor (red)	Sac d'ancre (rouge)
33	295 500 705	Seat support, foam (burgundy)	Support pour siège en mousse (bourgogne)
34	295 500 732	Seat support, foam (green)	Support pour siège en mousse (vert)
35	295 500 733	Seat support, foam (white)	Support pour siège en mousse (blanc)
36	295 500 544	Signal light	Lumière de signalisation



Accessories Accessoires

Parts below are not illustrated.

Les pièces ci-dessous ne sont pas illustrées.

37	295 500 704	Splash guard (black)	Garde éclaboussement (noir)
38	295 500 730	Splash guard (red)	Garde éclaboussement (rouge)
39	295 500 731	Splash guard (yellow)	Garde éclaboussement (jaune)
40	295 100 108	Storage cover, lightweight Kevlar	Couvercle avant léger
41	295 100 006	Survival kit	Trousse de survie
42	295 500 218	Telescopic paddle	Aviron télescopique
43	295 100 104	Tie down ratchet (red)	Sangle à cliquet (rouge)
44	295 100 103	Tie down regular (red)	Sangle régulière (rouge)
45	295 100 156	Trailer hitch cover (red)	Couvercle attache remorque (rouge)
46	295 100 155	Trailer hitch cover (yellow)	Couvercle attache remorque (jaune)
47	295 500 554	Whistle	Sifflet
48	295 500 706	Wide handle bar	Guidon large



Service and Warranty Printed Matters Documentation, service et garantie

Parts below are not illustrated.

Les pièces ci-dessous ne sont pas illustrées.

219 300 017	Predelivery Check List 1991, 5850	Liste de prélivraison 1991, 5850
219 200 039	Predelivery Check List 1996,	Liste de prélivraison 1996,
	All Models	Tous les modèles
219 200 085	Predelivery Check List 1997,	Liste de prélivraison 1997,
	All Models	Tous les modèles
219 200 134	Predelivery Check List 1998	Liste de prélivraison 1998
N 219 200 175	Predelivery Check List 1999	Liste de prélivraison 1999
291 000 170	Operator's Guide 1989	Guide du conducteur 1989
219 000 001	Operator's Guide 1990	Guide du conducteur 1990
219 000 000	Operator's Guide 1990, GT	Guide du conducteur 1990, GT
219 000 002	Operator's Guide 1991, SP/XP	Guide du conducteur 1991, SP/XP
219 000 003	Operator's Guide 1991, GT	Guide du conducteur 1991, GT
219 000 004	Operator's Guide 1992, SP/XP	Guide du conducteur 1992, SP/XP
219 000 005	Operator's Guide 1992, GTS/GTX	Guide du conducteur 1992, GTS/GTX
219 000 006	Operator's Guide 1993, SP/SPI/SPX ...	Guide du conducteur 1993, SP/SPI/SPX
219 000 007	Operator's Guide 1993, GTS/GTX	Guide du conducteur 1993, GTS/GTX
219 000 009	Operator's Guide 1993, Explorer	Guide du conducteur 1993, Explorer
219 000 010	Operator's Guide 1993, XP	Guide du conducteur 1993, XP
219 000 012	Operator's Guide 1994 (English), All ...	Guide du conducteur 1994 (anglais), tous
219 000 013	Operator's Guide 1994 (French), All ...	Guide du conducteur 1994 (français), tous
219 000 014	Operator's Guide 1994 (French),	Guide du conducteur 1994 (français),
	Explorer	Explorer
219 000 017	Operator's Guide 1994 (English),	Guide du conducteur 1994 (anglais),
	Explorer	Explorer
219 000 018	Operator's Guide 1995 (English),	Guide du conducteur 1995 (anglais),
	SP/SPI/SPX/GTS/GTX/XP	SP/SPI/SPX/GTS/GTX/XP
219 000 029	Operator's Guide 1995 (French),	Guide du conducteur 1995 (français),
	SP/SPI/SPX/GTS/GTX/XP	SP/SPI/SPX/GTS/GTX/XP
219 000 028	Operator's Guide 1995 (English),	Guide du conducteur 1995 (anglais),
	HX/XP 800	HX/XP 800
219 000 030	Operator's Guide 1995 (French),	Guide du conducteur 1995 (français),
	HX/XP 800	HX/XP 800
219 000 036	Operator's Guide 1996 (English), All ...	Guide du conducteur 1996 (anglais), tous
219 000 040	Operator's Guide 1996 (French), All ...	Guide du conducteur 1996 (français), tous
219 000 043	Operator's Guide 1996 (English),	Guide du conducteur 1996 (anglais),
	Supplement GTX	Supplément GTX
219 000 042	Operator's Guide 1996 (French),	Guide du conducteur 1996 (français),
	Supplement GTX	Supplément GTX



Service and Warranty Printed Matters Documentation, service et garantie

Parts below are not illustrated.

Les pièces ci-dessous ne sont pas illustrées.

	219 000 052	Operator's Guide 1996 (English), Supplement SP/SPX/SPI	Guide du conducteur 1996 (anglais), Supplément SP/SPX/SPI
	219 000 059	Operator's Guide 1997 (English), All ...	Guide du conducteur 1997 (anglais), tous
	219 000 058	Operator's Guide 1997 (French), All ...	Guide du conducteur 1997 (français), tous
	219 000 076	Operator's Guide 1998 (English), All...	Guide du conducteur 1998 (anglais), tous
	219 000 078	Operator's Guide 1998 (English), Supplement GTX	Guide du conducteur 1998 (anglais), Supplément GTX
N	219 000 093	Operator's Guide 1999 (English), All...	Guide du conducteur 1999 (anglais), tous
	219 000 019	Racing Handbook 1994 (english)	Manuel de course 1994 (anglais)
	219 000 027	Racing Handbook 1995 (English)	Manuel de course 1995 (anglais)
	219 000 048	Racing Handbook 1996 (English)	Manuel de course 1996 (anglais)
	219 000 060	Racing Handbook 1997 (English)	Manuel de course 1997 (anglais)
	219 000 080	Racing Handbook 1998 (English)	Manuel de course 1998 (anglais)
N	219 000 094	Racing Handbook 1999 (English)	Manuel de course 1999 (anglais)
	219 700 022	PDI Video 1993-97 (English Only)	Vidéo prélivraison 1993-97 (anglais seulement)
	219 700 023	Operator's Video 1994 (English)	Vidéo du conducteur 1994 (anglais)
	219 700 036	Operator's Video 1995 (French)	Vidéo du conducteur 1995 (français)
	219 700 024	Operator's Video 1995 (English)	Vidéo du conducteur 1995 (anglais)
	219 700 038	Operator's Video 1996 (English)	Vidéo du conducteur 1996 (anglais)
	219 700 068	Operator's Video 1997 (English)	Vidéo du conducteur 1997 (anglais)
	219 700 085	Operator's Video 1998 (English)	Vidéo du conducteur 1998 (anglais)
N	219 700 124	Operator's Video 1999 (English)	Vidéo du conducteur 1999 (anglais)
	295 000 059	Shop Manual 1989 (French)	Manuel de réparation 1989 (français)
	295 000 060	Shop Manual 1989 (English)	Manuel de réparation 1989 (anglais)
	219 100 001	Shop Manual 1990 (French)	Manuel de réparation 1990 (français)
	219 100 002	Shop Manual 1990 (English)	Manuel de réparation 1990 (anglais)
	219 100 003	Shop Manual 1991 (French)	Manuel de réparation 1991 (français)
	219 100 004	Shop Manual 1991 (English)	Manuel de réparation 1991 (anglais)
	219 100 005	Shop Manual 1992 (French)	Manuel de réparation 1992 (français)
	219 100 006	Shop Manual 1992 (English)	Manuel de réparation 1992 (anglais)
	219 100 007	Shop Manual 1993 (French)	Manuel de réparation 1993 (français)
	219 100 008	Shop Manual 1993 (English)	Manuel de réparation 1993 (anglais)
	219 100 009	Shop Manual 1994 (French)	Manuel de réparation 1994 (français)
	219 100 010	Shop Manual 1994 (English)	Manuel de réparation 1994 (anglais)
	219 100 011	Shop Manual 1994 (Spanish).....	Manuel de réparation 1994 (espagnol)



Service and Warranty Printed Matters Documentation, service et garantie

Parts below are not illustrated.

Les pièces ci-dessous ne sont pas illustrées.

219 100 013	Shop Manual 1995 (English), SP/SPI/SPX/GTS/GTX/XP Supplement XP 800 and HX	Manuel de réparation 1995 (anglais), SP/SPI/SPX/GTS/GTX/XP Supplément XP 800 et HX
219 100 012	Shop Manual 1995 (French), SP/SPI/SPX/GTS/GTX/XP Supplement XP 800 and HX	Manuel de réparation 1995 (français), SP/SPI/SPX/GTS/GTX/XP Supplément XP 800 et HX
219 100 031	Shop Manual 1996 (English), SP/SPI/SPX/GTS/GTI/XP/HX	Manuel de réparation 1996 (anglais), SP/SPI/SPX/GTS/GTI/XP/HX
219 100 030	Shop Manual 1996 (French), SP/SPI/SPX/GTS/GTI/XP/HX	Manuel de réparation 1996 (français), SP/SPI/SPX/GTS/GTI/XP/HX
219 100 032	Shop Manual 1996 (Spanish), SP/SPI/SPX/GTS/GTI/XP/HX	Manuel de réparation 1996 (espagnol), SP/SPI/SPX/GTS/GTI/XP/HX
219 100 034	Shop Manual 1996 (English), Supplement GSX/GTX	Manuel de réparation 1996 (anglais), Supplément GSX/GTX
219 100 033	Shop Manual 1996 (French), Supplement GSX/GTX	Manuel de réparation 1996 (français), Supplément GSX/GTX
219 100 047	Shop Manual 1997 (French)	Manuel de réparation 1997 (français)
219 100 048	Shop Manual 1997 (English)	Manuel de réparation 1997 (anglais)
219 100 062	Shop Manual 1998 (French), Supplement GSX Limited	Manuel de réparation 1998 (français), Supplément GSX Édition limitée
219 100 063	Shop Manual 1998 (English), Supplement GSX Limited	Manuel de réparation 1998 (anglais), Supplément GSX Édition limitée
219 100 067	Shop Manual 1998 (French), All except GTX RFI	Manuel de réparation 1998 (français), Tous sauf GTX RFI
219 100 068	Shop Manual 1998 (English), All except GTX RFI	Manuel de réparation 1998 (anglais), Tous sauf GTX RFI
219 100 069	Shop Manual 1998 (French), Supplement GTX RFI	Manuel de réparation 1998 (français), Supplément GTX RFI
219 100 070	Shop Manual 1998 (English), Supplement GTX RFI	Manuel de réparation 1998 (anglais), Supplément GTX RFI
N 219 100 093	Shop Manual 1999 (French)	Manuel de réparation 1999 (français)
N 219 100 094	Shop Manual 1999 (English)	Manuel de réparation 1999 (anglais)
295 000 023	Parts Catalog 1988, SP (5801)	Catalogue de pièces 1988, SP (5801)
295 000 062	Parts Catalog 1989, SP (5802)	Catalogue de pièces 1989, SP (5802)
219 800 001	Parts Catalog 1990, SP (5803)	Catalogue de pièces 1990, SP (5803)
219 800 002	Parts Catalog 1990, GT (5810)	Catalogue de pièces 1990, GT (5810)
219 800 003	Parts Catalog 1991, SP/XP (5804/5850)	Catalogue de pièces 1991, SP/XP (5804/5850)
219 800 004	Parts Catalog 1991, GT (5811)	Catalogue de pièces 1991, GT (5811)



Service and Warranty Printed Matters Documentation, service et garantie

Parts below are not illustrated.

Les pièces ci-dessous ne sont pas illustrées.

219 800 005	Parts Catalog 1992, SP/XP	Catalogue de pièces 1992, SP/XP (5805/5851)
219 800 006	Parts Catalog 1992, GTS/GTX	Catalogue de pièces 1992, GTS/GTX (5812/5860)
219 800 007	Parts Catalog 1993, SP/SPX/SPI	Catalogue de pièces 1993, SP/SPX/SPI (5806/5807/5808)
219 800 008	Parts Catalog 1993, XP (5852)	Catalogue de pièces 1993, XP (5852)
219 800 009	Parts Catalog 1993, GTS/GTX	Catalogue de pièces 1993, GTS/GTX (5813/5861)
219 800 010	Parts Catalog 1993, Explorer (5820) ...	Catalogue de pièces 1993, Explorer (5820)
219 800 011	Parts Catalog 1994, SP/SPX/SPI	Catalogue de pièces 1994, SP/SPX/SPI (5870/5871/5872)
219 800 012	Parts Catalog 1994, XP/XPI	Catalogue de pièces 1994, XP/XPI (5854/5855)
219 800 013	Parts Catalog 1994, GTS/GTX	Catalogue de pièces 1994, GTS/GTX (5814/5862)
219 800 014	Parts Catalog 1994, Explorer (5821) ...	Catalogue de pièces 1994, Explorer (5821)
219 300 110	Parts Catalog 1995, SP/SPX/SPI	Catalogue de pièces 1995, SP/SPX/SPI (5873/5874/5875)
219 300 120	Parts Catalog 1995, HX (5880)	Catalogue de pièces 1995, HX (5880)
219 300 130	Parts Catalog 1995, XP (5857)	Catalogue de pièces 1995, XP (5857)
219 300 140	Parts Catalog 1995, GTS/GTX	Catalogue de pièces 1995, GTS/GTX (5815-5816/5863-5864)
219 300 170	Parts Catalog 1995, XP 800 (5856)	Catalogue de pièces 1995, XP 800 (5856)
219 300 180	Parts Catalog 1996, SP/SPX/SPI	Catalogue de pièces 1996, SP/SPX/SPI (5876/5877/5878)
219 300 190	Parts Catalog 1996, HX (5881)	Catalogue de pièces 1996, HX (5881)
219 300 200	Parts Catalog 1996, XP/XP Ready	Catalogue de pièces 1996, XP/XP Ready (5858/5859)
219 300 210	Parts Catalog 1996,	Catalogue de pièces 1996, GTS/GTI/GTI-2/GTI-Morg-2
	(5817/5865/5866/5867)	(5817/5865/5866/5867)
219 300 220	Parts Catalog 1996, GSX (5620)	Catalogue de pièces 1996, GSX (5620)
219 300 230	Parts Catalog 1996, GTX (5640)	Catalogue de pièces 1996, GTX (5640)
219 300 290	Parts Catalog 1997, SP/SPX	Catalogue de pièces 1997, SP/SPX (5879/5661-5834)
	(5879/5661-5834)	(5879/5661-5834)
219 300 300	Parts Catalog 1997, HX (5882)	Catalogue de pièces 1997, HX (5882)
219 300 330	Parts Catalog 1997, XP (5662)	Catalogue de pièces 1997, XP (5662)



Service and Warranty Printed Matters Documentation, service et garantie

Parts below are not illustrated.

Les pièces ci-dessous ne sont pas illustrées.

219 300 310	Parts Catalog 1997, GS/GSI.....	Catalogue de pièces 1997, GS/GSI
	(5621/5622)	(5621/5622)
219 300 370	Parts Catalog 1997, GSX (5624).....	Catalogue de pièces 1997, GSX (5624)
219 300 340	Parts Catalog 1997, GTS/GTI.....	Catalogue de pièces 1997, GTS/GTI
	(5618/5641)	(5618/5641)
219 300 390	Parts Catalog 1997, GTX (5642).....	Catalogue de pièces 1997, GTX (5642)
219 300 380	Parts Catalog 1998, GSX LTD (5625) ..	Catalogue de pièces 1998, GSX Éd. limitée (5625)
219 300 460	Parts Catalog 1998, SPX (5838-5839) ..	Catalogue de pièces 1998, SPX (5838-5839)
219 300 470	Parts Catalog 1998, GS (5626-5844)...	Catalogue de pièces 1998, GS (5626-5844)
219 300 490	Parts Catalog 1998, GSX LTD	Catalogue de pièces 1998, GSX Éd. limitée
	(5629-5845)	(5629-5845)
219 300 510	Parts Catalog 1998, XP LTD	Catalogue de pièces 1998, XP Éd. limitée
	(5665-5667)	(5665-5667)
219 300 530	Parts Catalog 1998, GTS (5819).....	Catalogue de pièces 1998, GTS (5819)
219 300 500	Parts Catalog 1998, GTX RFI	Catalogue de pièces 1998, GTX RFI
	(5666/5843)	(5666/5843)
219 300 540	Parts Catalog 1998, GTI (5836-5841) ..	Catalogue de pièces 1998, GTI (5836-5841)
219 300 600	Parts Catalog 1998, GTX LTD	Catalogue de pièces 1998, GTX Éd. limitée
	(5837-5842)	(5837-5842)
N 219 300 680	Parts Catalog 1999, GS (5846-5847)...	Catalogue de pièces 1999, GS (5846-5847)
N 219 300 690	Parts Catalog 1999, GSX LTD	Catalogue de pièces 1999, GSX Éd. limitée
	(5848-5849)	(5848-5849)
N 219 300 700	Parts Catalog 1999, SPX (5636-5828) ..	Catalogue de pièces 1999, SPX (5636-5828)
N 219 300 710	Parts Catalog 1999, XP LTD	Catalogue de pièces 1999, XP Éd. limitée
	(5868-5869)	(5868-5869)
N 219 300 720	Parts Catalog 1999, GTS (5883).....	Catalogue de pièces 1999, GTS (5883)
N 219 300 730	Parts Catalog 1999, GTI (5884-5885) ..	Catalogue de pièces 1999, GTI (5884-5885)
N 219 300 740	Parts Catalog 1999, GTX LTD	Catalogue de pièces 1999, GTX Éd. limitée
	(5888-5889)	(5888-5889)
N 219 300 750	Parts Catalog 1999, GTX RFI	Catalogue de pièces 1999, GTX RFI
	(5886-5887)	(5886-5887)
N 219 300 760	Parts Catalog 1999, GSX RFI.....	Catalogue de pièces 1999, GSX RFI
	(5636-5638-5829)	(5636-5638-5829)
219 200 015	Microfiche 1988 (5801)	Microfiche 1988 (5801)
219 200 016	Microfiche 1989 (5802)	Microfiche 1988 (5802)
219 200 000	Microfiche 1990 (5803)	Microfiche 1990 (5803)
219 200 001	Microfiche 1990 (5810)	Microfiche 1990 (5810)
219 200 002	Microfiche 1991 (5804/5850)	Microfiche 1991 (5804/5850)



Service and Warranty Printed Matters Documentation, service et garantie

Parts below are not illustrated.

Les pièces ci-dessous ne sont pas illustrées.

219 200 003	Microfiche 1991 (5811)	Microfiche 1991 (5811)
219 200 004	Microfiche 1992 (5805/5851)	Microfiche 1992 (5805/5851)
219 200 005	Microfiche 1992 (5812/5860)	Microfiche 1992 (5812/5860)
219 200 006	Microfiche 1993 (5806/5807/5808)	Microfiche 1993 (5806/5807/5808)
219 200 007	Microfiche 1993 (5813/5861)	Microfiche 1993 (5813/5861)
219 200 008	Microfiche 1993 (5852)	Microfiche 1993 (5852)
219 200 009	Microfiche 1993 (5820)	Microfiche 1993 (5820)
219 200 010	Microfiche 1994 (5870/5871/5872)	Microfiche 1994 (5870/5871/5872)
219 200 011	Microfiche 1994 (5814/5862)	Microfiche 1994 (5814/5862)
219 200 013	Microfiche 1994 (5821)	Microfiche 1994 (5821)
219 300 111	Microfiche 1995 (5873/5874/5875)	Microfiche 1995 (5873/5874/5875)
219 300 121	Microfiche 1995 (5880)	Microfiche 1995 (5880)
219 300 131	Microfiche 1995 (5857)	Microfiche 1995 (5857)
219 300 141	Microfiche 1995 (5815-16/5863-64) ...	Microfiche 1995 (5815-16/5863-64)
219 300 181	Microfiche 1996 (5876/5877/5878)	Microfiche 1996 (5876/5877/5878)
219 300 191	Microfiche 1996 (5881)	Microfiche 1996 (5881)
219 300 201	Microfiche 1996 (5858/5859)	Microfiche 1996 (5858/5859)
219 300 211	Microfiche 1996 (5817/65/66/67)	Microfiche 1996 (5817/65/66/67)
219 300 221	Microfiche 1996 (5620)	Microfiche 1996 (5620)
219 300 231	Microfiche 1996 (5640)	Microfiche 1996 (5640)
219 300 291	Microfiche 1997 (5879/5661-5834)	Microfiche 1997 (5879/5661-5834)
219 300 391	Microfiche 1997 (5642)	Microfiche 1997 (5642)
219 300 341	Microfiche 1997 (5618/5641)	Microfiche 1997 (5618/5641)
219 300 381	Microfiche 1998 (5625)	Microfiche 1998 (5625)
219 300 461	Microfiche 1998 (5838-5839)	Microfiche 1998 (5838-5839)
219 300 471	Microfiche 1998 (5626-5844)	Microfiche 1998 (5626-5844)
219 300 491	Microfiche 1998 (5629-5845)	Microfiche 1998 (5629-5845)
219 300 511	Microfiche 1998 (5665-5667)	Microfiche 1998 (5665-5667)
219 300 531	Microfiche 1998 (5819)	Microfiche 1998 (5819)
219 300 501	Microfiche 1998 (5666-5843)	Microfiche 1998 (5666-5843)
219 300 541	Microfiche 1998 (5836-5841)	Microfiche 1998 (5836-5841)
219 300 601	Microfiche 1998 (5837-5842)	Microfiche 1998 (5837-5842)
N 219 300 681	Microfiche 1999 (5846-5847)	Microfiche 1999 (5846-5847)
N 219 300 691	Microfiche 1999 (5848-5849)	Microfiche 1999 (5848-5849)
N 219 300 701	Microfiche 1999 (5636-5828)	Microfiche 1999 (5636-5828)
N 219 300 711	Microfiche 1999 (5868-5869)	Microfiche 1999 (5868-5869)



Service and Warranty Printed Matters Documentation, service et garantie

Parts below are not illustrated.

Les pièces ci-dessous ne sont pas illustrées.

N	219 300 721	Microfiche 1999 (5883)	Microfiche 1999 (5883)
N	219 300 731	Microfiche 1999 (5884-5885)	Microfiche 1999 (5884-5885)
N	219 300 741	Microfiche 1999 (5888-5889)	Microfiche 1999 (5888-5889)
N	219 300 751	Microfiche 1999 (5886/5887)	Microfiche 1999 (5886/5887)
N	219 300 761	Microfiche 1999 (5636/5638/5829)	Microfiche 1999 (5636/5638/5829)
	219 700 096	CD Rom 1996-97 (All Publications)	Disque CD Rom 1996-97 (toutes les publications) (English/French)
			(anglais/français)
	219 700 120	CD Rom 1997-98 (All Publications)	Disque CD Rom 1997-98 (toutes les publications) (English)
			(anglais)
	219 700 121	CD Rom 1997-98 (All Publications)	Disque CD Rom 1997-98 (toutes les publications) (French)
			(anglais)
	219 300 085	Security-Brochure 1995 (English)	Brochure de sécurité 1995 (anglais)
	219 200 038	Security-Brochure 1996 (English)	Brochure de sécurité 1996 (anglais)
	219 200 083	Security-Brochure 1997 (English)	Brochure de sécurité 1997 (anglais)
	297 000 384	Security-Brochure 1988 (English)	Brochure de sécurité 1988 (anglais)
N	219 200 179	Security-Brochure 1999 (English)	Brochure de sécurité 1999 (anglais)
	219 100 029	Specification Booklet 1988-95	Manuel de caractéristiques 1988-95 (English)
			(anglais)
	219 100 039	Specification Booklet 1988-96	Manuel de caractéristiques 1988-96 (English)
			(anglais)
	219 100 049	Specification Booklet 1988-97	Manuel de caractéristiques 1988-97 (English/French)
			(anglais/français)
	219 100 071	Specification Booklet 1988-98	Manuel de caractéristiques 1988-98 (English/French)
			(anglais/français)
N	219 100 100	Specification Booklet 1988-99	Manuel de caractéristiques 1988-99 (English/French)
			(anglais/français)
	219 100 072	Training Booklet 1998 (French)	Livret de formation 1998 (français)
	219 100 073	Training Booklet 1998 (English)	Livret de formation 1998 (anglais)
	219 200 086	Publicity Booklet 1997	Dépliant publicitaire 1997
	219 200 133	Publicity Booklet 1998	Dépliant publicitaire 1998
N	219 200 176	Publicity Booklet 1999	Dépliant publicitaire 1999



Service and Warranty Printed Matters Documentation, service et garantie

Parts below are not illustrated.

Les pièces ci-dessous ne sont pas illustrées.

295 500 232	Document Kit 1995 (French) (Incl. parts from 219 000 029 to 219 900 743)	Ens. de documents 1995 (français) (Incl. pièces 219 000 029 à 219 900 743)
219 000 029	Operator's Guide 1995	Guide du conducteur 1995
219 000 030	Operator's Guide 1995 (HX/XP 800) ...	Guide du conducteur 1995 (HX/XP 800)
219 700 036	Owner's Video 1995	Vidéo du propriétaire 1995
219 900 252	Tipover Warning Label, Short Models ...	Étiquette d'avert. de renversement, Modèles courts
219 900 264	Tipover Warning Label, Long Models ...	Étiquette d'avert. de renversement, Modèles longs
219 900 265	Fuel Warning Label	Étiquette d'avert. d'essence
219 900 271	Battery Warning Label	Étiquette d'avert. de batterie
219 900 572	Navigation Warning Label (HX/XP 800)	Étiquette d'avert. de navigation (HX/XP 800)
219 900 639	Battery/Synth. Oil Warning Label	Étiquette d'avert. de batterie/huile synth.
219 900 743	Fuel Warning Label (HX)	Étiquette d'avert. d'essence (HX)
295 500 414	Document Kit 1996 (French) (Incl. parts from 219 000 040 to 219 900 912)	Ens. de documents 1996 (français) (Incl. pièces 219 000 040 à 219 900 912)
219 000 040	Operator's Guide 1996	Guide du conducteur 1996
219 000 042	Owner's Manual Supplement 1996	Supplément manuel du propriétaire 1996
219 000 053	Operator's Guide 1996 (French), Supplement SP/SPX/SPI	Guide du conducteur 1996 (français), Supplément SP/SPX/SPI
219 900 252	Tipover Warning Label, Short Models ...	Étiquette d'avert. de renversement, Modèles courts
219 900 264	Tipover Warning Label, Long Models ...	Étiquette d'avert. de renversement, Modèles longs
219 900 265	Fuel Warning Label	Étiquette d'avert. d'essence
219 900 271	Battery Warning Label	Étiquette d'avert. de batterie
219 900 572	Navigation Warning Label (HX/XP 800)	Étiquette d'avert. de navigation (HX/XP 800)
219 900 639	Battery/Synth. Oil Warning Label	Étiquette d'avert. de batterie/huile synth.
219 900 743	Fuel Warning Label (HX)	Étiquette d'avert. d'essence (HX)
219 900 912	Warning Label GTX (French)	Étiquette d'avertissement GTX (français)



Service and Warranty Printed Matters Documentation, service et garantie

Parts below are not illustrated.

Les pièces ci-dessous ne sont pas illustrées.

295 500 432	Document Kit 1997 (French) (Incl. parts from 219 000 058 to 219 900 912)	Ens. de documents 1997 (français) (Incl. pièces 219 000 058 à 219 900 912)
219 000 058	Operator's Guide 1997	Guide du conducteur 1997
297 000 216 97	Safety Booklet 1997 (French)	Livret de sécurité 1997 (français)
297 000 035 97	Video-Product and Safety (French) (VHS)	Vidéo-produits (français) (VHS)
219 900 252	Tipover Warning Label, Short Models ...	Étiquette d'avert. de renversement, Modèles courts
219 900 264	Tipover Warning Label, Long Models	Étiquette d'avert. de renversement, Modèles longs
219 900 265	Fuel Warning Label	Étiquette d'avert. d'essence
219 900 743	Fuel Warning Label (HX)	Étiquette d'avert. d'essence (HX)
219 900 912	Warning Label GTX (French)	Étiquette d'avertissement GTX (français)
295 500 585	Document Kit 1998 (French) (Incl. parts from 219 000 077 to 219 900 971)	Ens. de documents 1998 (français) (Incl. pièces 219 000 077 à 219 900 971)
219 000 077	Operator's Guide 1998	Guide du conducteur 1998
297 000 216 97	Safety Booklet 1998 (French)	Livret de sécurité 1998 (français)
219 700 125	Owner's Video 1998	Vidéo du propriétaire 1998
219 900 264	Tipover Warning Label, Long Models	Étiquette d'avert. de renversement, Modèles longs
219 900 252	Tipover Warning Label, Short Models ...	Étiquette d'avert. de renversement, Modèles courts
219 900 265	Fuel Warning Label	Étiquette d'avert. d'essence
219 900 971	Tipover Warning Label	Étiquette d'avert. de renversement
N 295 500 707	Document Kit 1999 (French) (Incl. parts from 219 000 077 to 219 900 971)	Ens. de documents 1999 (français) (Incl. pièces 219 000 077 à 219 900 971)



Service and Warranty Printed Matters Documentation, service et garantie

Parts below are not illustrated.

Les pièces ci-dessous ne sont pas illustrées.

295 500 659	Kit-New Dealer (English).....	Ens. pour nouveau concessionnaire (anglais)
219 400 038	Warranty Form	Enregistrement de garantie
484 036 200	Identification Tag	Étiquette d'identification
484 063 100	Warranty-Vehicle Claim (Pkg 25).....	Réclamation de garantie du véhicule (pqt 25)
484 062 900	Warranty-Campaign Claim (Pkg 15) ...	Réclamation de campagne de garantie (pqt 15)
219 400 028	Binder and Index	Cartable et séparateurs
219 100 071	Specification Booklet 1988-98..... (English/French)	Manuel de caractéristiques 1988-98 (anglais/français)
219 100 031	Shop Manual 1996 (English)	Manuel de réparation 1996 (anglais)
219 100 034	Shop Manual 1996 (English),	Manuel de réparation 1996 (anglais),
	Supplement GSX/GTX.....	Supplément GSX/GTX
219 100 048	Shop Manual 1997 (English)	Manuel de réparation 1997 (anglais)
219 100 063	Shop Manual 1998 (English),	Manuel de réparation 1998 (anglais),
	Supplement GSX Limited (5625).....	Supplément GSX Édition limitée (5625)
219 100 068	Shop Manual 1998 (English),	Manuel de réparation 1998 (anglais),
	All except GTX RFI	Tous sauf GTX RFI
219 100 070	Shop Manual 1998 (English),	Manuel de réparation 1998 (anglais),
	Supplement GTX RFI	Supplément GTX RFI
219 000 048	Racing Handbook 1996 (English)	Manuel de course 1996 (anglais)
219 000 060	Racing Handbook 1997 (English)	Manuel de course 1997 (anglais)
219 000 080	Racing Handbook 1998 (English)	Manuel de course 1998 (anglais)
219 700 096	CD Rom 1996-97 (All Publications)	Disque CD Rom 1996-97 (toutes les publications)
	(English/French)	(anglais/français)
219 700 100	Video-Training (947 Engine) (English) ..	Vidéo-formation (moteur 947) (anglais)
219 700 131	Video-Training (GTX/RFI 1998) (English)	Vidéo-formation (GTX/RFI 1998) (anglais)
219 700 042	Video-Programme (MPEM) (English) ..	Vidéo-programme (MPEM) (anglais)



Service and Warranty Printed Matters Documentation, service et garantie

Parts below are not illustrated.

Les pièces ci-dessous ne sont pas illustrées.

295 500 660	Kit-New Dealer (French)	Ens. pour nouveau concessionnaire (français)
219 400 038	Warranty Form	Enregistrement de garantie
484 036 200	Identification Tag	Étiquette d'identification
484 063 200	Warranty-Vehicle Claim (Pkg 25)	Réclamation de garantie du véhicule (pqt 25)
484 063 000	Warranty-Campaign Claim (Pkg 15) ...	Réclamation de campagne de garantie (pqt 15)
219 400 029	Binder and Index	Cartable et séparateurs
219 100 071	Specification Booklet 1988-98	Manuel de caractéristiques 1988-98
	(English/French)	(anglais/français)
219 100 030	Shop Manual 1996 (French)	Manuel de réparation 1996 (français)
219 100 033	Shop Manual 1996 (French),	Manuel de réparation 1996 (français),
	Supplement GSX/GTX	Supplément GSX/GTX
219 100 047	Shop Manual 1997 (French)	Manuel de réparation 1997 (français)
219 100 062	Shop Manual 1998 (French),	Manuel de réparation 1998 (français),
	Supplement GSX Limited (5625)	Supplément GSX Édition limitée (5625)
219 100 067	Shop Manual 1998 (French),	Manuel de réparation 1998 (français),
	All except GTX RFI	Tous sauf GTX RFI
219 100 069	Shop Manual 1998 (French),	Manuel de réparation 1998 (français),
	Supplement GTX RFI	Supplément GTX RFI
219 000 080	Racing Handbook 1998 (English)	Manuel de course 1998 (anglais)
219 700 096	CD Rom 1996-97 (All Publications)	Disque CD Rom 1996-97 (toutes les publications)
	(English/French)	(anglais/français)
219 700 048	Video-Electric Troubleshooting (French)	Vidéo-Pannes électriques (français)
219 700 101	Video-training (947 Engine) (French)...	Vidéo-formation (moteur 947) (français)
219 700 132	Video-training (GTX/RFI 1998) (French) .	Vidéo-formation (GTX/RFI 1998) (français)
219 700 044	Video-programme (MEM) (French)	Vidéo-programme (MEM) (français)



Numerical Index

Index numérique

204 000 081	Page A9	212 100 003	Page C1	269 000 016	Page C10, C11	270 500 132	Page C3
204 160 055	Page C6	212 100 004	Page C12	269 000 556	Page C10	270 500 136	Page C3
204 900 398	Page D3	212 100 005	Page C9	269 500 108	Page C8	270 500 143	Page C4
205 052 060	Page C6	212 100 009	Page B12	269 500 236	Page C11	270 500 144	Page C3
205 061 660	Page A9	213 200 001	Page C1	269 500 237	Page C11	270 500 146	Page C4
205 062 060	Page B9	213 200 007	Page C12	269 500 252	Page C8, C11	270 500 154	Page C4
205 062 544	Page A8	213 200 016	Page B1	269 500 280	Page C11	270 500 155	Page C3
205 084 560	Page A5	215 051 660	Page B9	269 500 286	Page C11	270 500 156	Page C3
205 462 060	Page C11	215 664 060	Page C12	269 500 524	Page C11	270 500 191	Page C3
205 561 260	Page C2	215 685 060	Page C8	269 500 605	Page C11	270 500 192	Page C4
205 561 660	Page C10	217 361 500	Page C12	269 500 606	Page C11	270 500 208	Page C3
205 562 560	Page C2	219 900 192	Page D3	269 700 017	Page C10, C11	270 500 222	Page C3
205 582 560	Page C2	219 900 656	Page D3	269 700 020	Page C10, C11	270 500 229	Page C3
205 587 560	Page C4	219 900 795	Page D3	270 000 006	Page A11	270 500 230	Page C3
206 361 260	Page C8	219 900 933	Page D3	270 000 007	Page A11	270 500 234	Page C3
207 063 060	Page C9, C11	219 900 965	Page D3	270 000 024	Page A11	270 500 238	Page C4
207 065 060	Page C8	219 901 209	Page D3	270 000 025	Page A11	270 500 239	Page C3
207 083 560	Page C8	232 001 600	Page A11, C7	270 000 080	Page A10	270 500 248	Page C4
207 084 060	Page A11	232 051 600	Page A10	270 000 137	Page B1, B6	270 500 249	Page C4
207 086 060	Page C7	232 081 600	Page A11	270 000 141	Page A9	270 500 288	Page C3, C4
207 150 844	Page A8	232 100 600	Page C9, C12	270 000 158	Page A9	270 500 308	Page C4
207 161 660	Page B3	232 160 600	Page B9	270 000 179	Page A11	270 500 309	Page C4
207 162 060	Page C8	232 501 600	Page D1	270 000 180	Page A11	270 500 315	Page C3
207 162 560	Page C6, C8	232 561 414	Page B9	270 000 181	Page A11	270 500 316	Page C4
207 182 060	Page A10, B2	232 561 600	Page B1, B2, B12, C8, C11, C12, D2	270 000 187	Page B10	270 500 317	Page C3, C4
207 182 560	Page A11	232 581 600	Page C8, C12, D2	270 000 261	Page C2	270 500 322	Page C4
207 183 060	Page A10, A11	234 001 600	Page A11, C7	270 000 350	Page A11	270 500 342	Page C4
207 363 560	Page C10	234 002 600	Page C7, C9, C12	270 000 386	Page B10	270 500 348	Page C4
207 562 560	Page C2	234 032 600	Page C11	270 000 391	Page C2	270 500 376	Page C3
207 681 660	Page A10	234 040 600	Page B12	270 000 392	Page C2	270 500 392	Page C3
207 961 630	Page C5	234 040 600	Page B12	270 000 728	Page B12, C8	270 500 401	Page C3
208 551 060	Page C7	234 051 600	Page A10, C2, C6, C9	270 500 011	Page C3	271 000 122	Page C7
208 640 860	Page B12	234 052 600	Page B1, B3	270 500 018	Page C3	271 000 290	Page C6
209 587 560	Page B9	234 061 600	Page A9, B1, C2, C6, C8, C10, C11	270 500 019	Page C3	271 000 291	Page C6
209 630 960	Page C9	234 062 600	Page B3, C5, C8, C9, C11, C12, D2	270 500 020	Page C3	271 000 436	Page C9
209 631 360	Page C9	234 081 600	Page A7, A10, A11, B2, B10, C4, C6, C8, C12	270 500 038	Page C4	271 000 516	Page C6
210 100 014	Page C1	234 082 600	Page A11, C6, C8, C12	270 500 091	Page C3	271 000 517	Page C7
210 261 040	Page B1	234 101 601	Page A11, C7	270 500 102	Page C4	271 000 592	Page C6
211 000 021	Page D2	234 151 601	Page A10	270 500 103	Page C4	271 000 598	Page C8, D1
211 000 036	Page C9	234 161 601	Page B4	270 500 104	Page C3	271 000 693	Page C7
211 000 037	Page D2	234 180 602	Page A5	270 500 105	Page C4	271 000 732	Page C6
211 000 045	Page B2	234 181 601	Page C6	270 500 106	Page C4	271 000 735	Page C6
211 000 081	Page C9	234 381 608	Page A10, B2	270 500 108	Page C4	271 000 851	Page C6
211 000 139	Page B3	234 461 608	Page A9	270 500 110	Page C4	271 000 889	Page C6
211 100 009	Page C9	241 141 360	Page C11	270 500 113	Page C3	271 000 895	Page C6
211 100 012	Page B11, B12	241 141 660	Page C9	270 500 115	Page C3	272 000 001	Page C5
211 100 022	Page B2	243 041 660	Page B1	270 500 119	Page C3	272 000 019	Page C5
211 100 030	Page B12, C8	243 042 060	Page B3	270 500 123	Page C4	272 000 041	Page C5
211 100 033	Page C6	269 000 015	Page C10, C11	270 500 124	Page C4	272 000 042	Page C5
211 100 035	Page C10			270 500 125	Page C3	272 000 053	Page C7
211 200 002	Page C7			270 500 127	Page C3	272 000 064	Page C5
211 200 018	Page B2			270 500 128	Page C3	272 000 096	Page C5
211 200 043	Page B1, B3			270 500 129	Page C3	272 000 132	Page C5
211 500 001	Page C6			270 500 131	Page C3	272 000 135	Page C5



Numerical Index

Index numérique

273 000 006	Page C2	277 000 285	Page C9	278 000 635	Page A8, B6	278 001 268	Page B2
273 000 020	Page C2	277 000 381	Page C8	278 000 636	Page A8, B7	278 001 296	Page A10
273 000 059	Page C2	277 000 466	Page C9	278 000 664	Page B1	278 001 297	Page A10
273 000 103	Page C2	277 000 473	Page C9	278 000 665	Page B1	278 001 300	Page A10
273 000 115	Page C2	277 000 516	Page C8	278 000 682	Page B1, B7	278 001 307	Page B5
273 000 117	Page C2	277 000 518	Page C8	278 000 694	Page A10	278 001 326	Page B1
273 000 131	Page C2	277 000 519	Page C8	278 000 695	Page A10	278 001 376	Page B1
274 000 032	Page A11	277 000 549	Page C9	278 000 697	Page A10	290 071 703	Page A5, A6, A7
274 000 074	Page A12	277 000 645	Page C8	278 000 699	Page A10	290 227 500	Page B9
274 000 114	Page A11	277 000 646	Page C9	278 000 704	Page B3	290 227 665	Page B10
274 000 224	Page A12	277 000 687	Page C9	278 000 712	Page B2	290 241 830	Page B9
274 000 225	Page A11	277 000 727	Page C8	278 000 732	Page B1	290 242 623	Page B10
274 000 488	Page A12, B8	278 000 020	Page B2	278 000 735	Page B1, B7	290 250 313	Page B9
274 000 533	Page A11	278 000 054	Page A10	278 000 736	Page B5, B6	290 256 085	Page B9
274 000 542	Page A11	278 000 056	Page A10	278 000 737	Page B5, B7	290 260 931	Page A8
275 000 007	Page B8, B11, C12	278 000 057	Page A10	278 000 738	Page B5, B7	290 440 368	Page A7
275 000 008	Page B11	278 000 060	Page A10	278 000 739	Page B5, B6	290 499 113	Page A6
275 000 039	Page B9	278 000 098	Page B2, B7	278 000 770	Page B7	290 810 852	Page A8
275 000 051	Page B11	278 000 100	Page A8, B2, B7	278 000 805	Page B1	290 811 252	Page B9
275 000 172	Page B11	278 000 156	Page B6	278 000 861	Page B1	290 815 070	Page A6
275 000 187	Page B11	278 000 161	Page B6	278 000 890	Page B3, B6	290 815 071	Page A6
275 000 188	Page B11	278 000 168	Page A10	278 000 891	Page B5, B6	290 815 072	Page A6
275 000 190	Page B11	278 000 170	Page A10	278 000 908	Page B5	290 815 080	Page A6
275 500 018	Page C12	278 000 193	Page B7	278 000 965	Page B2, B4	290 815 081	Page A6
275 500 088	Page B12	278 000 216	Page B3, B5, B6	278 000 975	Page B2	290 815 082	Page A6
275 500 089	Page B12	278 000 217	Page B3, B5, B6, B11	278 000 977	Page B3	290 827 447	Page A6
275 500 090	Page B12	278 000 218	Page B3, B5, B6, B11	278 000 978	Page B3	290 830 749	Page A6
275 500 098	Page B12	278 000 219	Page B6	278 000 992	Page B7	290 831 555	Page A8
275 500 111	Page B12	278 000 220	Page B3, B5, B6	278 000 993	Page B5, B7	290 831 952	Page A6
275 500 139	Page B11, B12	278 000 221	Page B6	278 000 994	Page B5	290 832 420	Page A6
275 500 167	Page C12	278 000 222	Page B3, B5, B6, B11	278 000 995	Page B4, B5, B6	290 832 470	Page A6
275 500 231	Page B12	278 000 223	Page B3, B5, B6	278 000 996	Page B5	290 832 533	Page A6
275 500 241	Page C1	278 000 228	Page B1, B6	278 001 007	Page B1, B7	290 834 060	Page A8
275 500 263	Page B12	278 000 230	Page B1, B6	278 001 008	Page B7	290 837 252	Page A5
275 500 285	Page B12	278 000 231	Page B7	278 001 009	Page B1, B6	290 838 114	Page B10
275 500 287	Page B12	278 000 237	Page B2	278 001 012	Page B5, B6	290 841 543	Page A8
275 500 291	Page B12	278 000 245	Page B2	278 001 013	Page B5, B6	290 841 583	Page B9
275 500 295	Page B12	278 000 251	Page A10	278 001 014	Page B5, B6	290 841 998	Page A5, A7
275 500 397	Page B12	278 000 254	Page A10	278 001 062	Page B7	290 845 381	Page B9, B10
275 500 398	Page B11, C1	278 000 273	Page B6	278 001 063	Page B7	290 845 389	Page B9
275 500 420	Page B12	278 000 281	Page B6	278 001 064	Page A8	290 848 162	Page B10
275 500 430	Page B12	278 000 300	Page B1, B7	278 001 065	Page B6	290 850 045	Page A7
276 000 001	Page B8	278 000 343	Page B1, B3	278 001 069	Page B3	290 850 160	Page B9
276 000 048	Page B8	278 000 344	Page B3	278 001 070	Page B3	290 850 200	Page B9
277 000 036	Page C8	278 000 394	Page B5, B6	278 001 097	Page B2	290 850 605	Page A8
277 000 052	Page C9	278 000 395	Page B3, B6	278 001 113	Page B1, B6	290 850 637	Page A7
277 000 055	Page C9	278 000 440	Page B1	278 001 114	Page B1, B6	290 853 080	Page A8
277 000 142	Page C8	278 000 508	Page B3	278 001 130	Page B1	290 853 843	Page B9
277 000 153	Page C9	278 000 511	Page B2	278 001 138	Page B7	290 860 680	Page A8
277 000 162	Page C8	278 000 559	Page B2	278 001 165	Page B5, B7	290 886 316	Page A6, A7, B10
277 000 167	Page C8	278 000 585	Page B6	278 001 191	Page B1	290 886 317	Page A5, A6, A7, A9, B10
277 000 203	Page C9	278 000 609	Page B2	278 001 193	Page B1	290 886 725	Page A8
277 000 214	Page C8	278 000 631	Page A8, B1, B6	278 001 239	Page B3	290 887 199	Page A5
277 000 279	Page C8	278 000 632	Page B5, B6	278 001 265	Page B1		



Numerical Index

Index numérique

290 887 670	Page A6	292 000 343	Page B12	293 650 042	Page B11, B12	293 830 046	Page C11
290 887 671	Page A6	292 000 398	Page C12	293 650 054	Page D2	293 830 062	Page A12
290 887 672	Page A6	292 000 510	Page C12	293 650 064	Page A11	293 850 021	Page A11
290 887 867	Page A6	292 000 511	Page C12	293 650 067	Page C5	293 850 024	Page A11, C1
290 916 401	Page A6	293 000 014	Page D2	293 650 068	Page A11	293 850 025	Page B12
290 923 252	Page A7	293 000 034	Page B12	293 650 084	Page B11	293 850 026	Page C1
290 923 262	Page A7	293 000 052	Page B1, B5, B7	293 700 016	Page B8	293 850 031	Page B2
290 923 805	Page A7	293 000 070	Page B5	293 700 023	Page B8	293 900 001	Page C6
290 926 060	Page A6	293 000 076	Page B11	293 710 018	Page B8	293 900 010	Page C7
290 926 070	Page A6	293 050 001	Page A11, C2, D2	293 710 024	Page C1	294 000 606	Page B5, B7, C1, C12
290 929 900	Page B9	293 150 005	Page B2	293 710 037	Page B8	295 000 066	Page C11
290 931 400	Page A7	293 150 013	Page D2	293 710 039	Page B12	295 500 089	Page A10
290 931 401	Page A7	293 150 014	Page D2	293 710 042	Page B8	295 500 369	Page C12
290 931 402	Page A7	293 150 033	Page C11, C12	293 710 048	Page B8	295 500 691	Page C9
290 931 403	Page A7	293 150 036	Page D2	293 710 051	Page B11	409 003 200	Page B7
290 931 404	Page A7	293 150 037	Page A11, C1, C12	293 710 052	Page B8	409 004 300	Page B5, B6
290 931 410	Page A7	293 150 039	Page C1, C11	293 710 057	Page C12	409 007 300	Page B3, B6
290 932 032	Page A5	293 200 003	Page C7	293 720 008	Page B3, B11	410 207 700	Page A10
290 940 598	Page B9	293 200 017	Page C10, C11, D2	293 720 017	Page C12	410 913 900	Page A8
290 940 798	Page A5	293 200 025	Page C6	293 720 025	Page B7	410 915 200	Page A8
290 941 013	Page A7	293 200 030	Page B1	293 720 029	Page C1, C12	410 916 200	Page A8
290 941 333	Page A5	293 200 038	Page B10	293 720 030	Page B6	413 705 200	Page C6
290 950 251	Page A7, A12	293 250 004	Page B12	293 720 034	Page A8, B7	413 705 800	Page C10
290 956 031	Page B9	293 250 023	Page C2	293 720 036	Page C12	413 707 000	Page A5, A6, A7, A10
290 956 340	Page B9	293 250 026	Page C12	293 720 046	Page C9	413 711 400	Page A8
290 964 068	Page B6	293 250 029	Page B11, B12	293 720 047	Page B4	420 227 439	Page A5
290 964 072	Page B7	293 250 030	Page D2	293 730 006	Page B12	420 227 505	Page B9
290 964 077	Page B7	293 250 037	Page C11	293 730 018	Page C5, D1	420 241 975	Page B9
290 979 142	Page A7	293 250 041	Page A11	293 750 001	Page B2, B5, B7, B8, B11, C12	420 246 055	Page A6
290 995 118	Page A8	293 250 069	Page C8	293 750 002	Page B1, B2, B4, B5, B7, B11, C5, C12	420 430 782	Page A7
290 995 119	Page A8	293 250 070	Page B9	293 750 005	Page B12, C12	420 827 050	Page A6
290 996 725	Page B9	293 250 075	Page B11, B12	293 750 008	Page B5, B7, C1, C12	420 827 430	Page A5
291 000 306	Page B8	293 250 084	Page C6	293 750 009	Page B2, B5, B7	420 827 760	Page A6
291 000 307	Page D2	293 300 011	Page C6	293 750 012	Page D1	420 827 800	Page A8
291 000 339	Page D2	293 300 013	Page C6	293 750 013	Page D1	420 832 538	Page A6
291 000 400	Page D2	293 300 018	Page B9	293 750 015	Page C12	420 832 574	Page A6
291 000 446	Page C7	293 300 019	Page B9	293 800 002	Page C6	420 840 515	Page A8
291 000 532	Page C10	293 300 023	Page B9	293 800 005	Page A10, B1, B4, D2	420 842 230	Page A8
291 000 544	Page D2	293 300 024	Page A5	293 800 013	Page B8, C7	420 845 100	Page A6
291 000 628	Page D1	293 300 032	Page C5	293 800 015	Page A6, A7, A8, A10, A11, B10	420 845 160	Page A5
291 000 689	Page C9	293 350 017	Page C6	293 800 023	Page A6, A8	420 845 260	Page A5
291 000 691	Page C12	293 350 019	Page C6	293 800 033	Page A11, C6, C12, D2	420 845 450	Page A5
291 000 870	Page C12	293 350 020	Page C6	293 800 038	Page A5, B2, B4, B11, C2, C6	420 847 282	Page A5
291 001 035	Page D2	293 450 153	Page C9	293 800 041	Page C6	420 899 788	Page A7
291 001 040	Page D2	293 550 004	Page A10, B1, B4, B5, B7	293 800 053	Page C6, C7	420 922 245	Page A5
291 001 098	Page D1	293 550 010	Page C5, C8	293 830 005	Page C2, C11	420 924 502	Page A5
291 001 103	Page D2	293 600 011	Page C6	293 830 031	Page A11	420 927 710	Page A6
291 001 105	Page D2	293 650 021	Page C5	293 830 037	Page C12	420 927 945	Page B9
291 001 150	Page D2	293 650 023	Page A11, A12, B12	293 830 040	Page B12	420 929 650	Page B9
291 001 185	Page D2	293 650 023	Page A11, A12, B12			420 929 972	Page A6
292 000 011	Page D2	293 650 035	Page B11, B12			420 930 580	Page A5
292 000 075	Page C5	293 650 037	Page B8			420 932 797	Page A5
292 000 079	Page C12	293 650 038	Page B11, B12			420 935 735	Page A5
292 000 187	Page D2	293 650 040	Page C5			420 935 945	Page B9



Numerical Index Index numérique

420 938 810 Page A5
420 940 810 Page A8
420 945 750 Page A8
420 945 751 Page A8
420 945 759 Page A8
420 950 360 Page A7
420 956 010 Page B9
570 026 800 Page B7
570 150 700 Page B5


New parts for 1999 Nouvelles pièces pour 1999

N 204 160 072 Page C6
N 207 351 660 Page C2
N 207 383 060 Page C6, C7
N 219 901 122 Page D3
N 219 901 123 Page D3
N 219 901 124 Page D3
N 219 901 125 Page D3
N 219 901 126 Page D3
N 219 901 127 Page D3
N 219 901 128 Page D3
N 219 901 180 Page D3
N 219 901 181 Page D3
N 250 000 002 Page C9
N 250 000 005 Page B2
N 269 000 531 Page C10
N 269 000 557 Page C10
N 269 000 558 Page C10
N 269 000 559 Page C10
N 269 000 757 Page C10
N 269 500 613 Page C11
N 269 500 614 Page C11
N 269 500 615 Page C11
N 269 500 655 Page C11
N 270 000 393 Page C2
N 270 000 425 Page A11
N 270 500 420 Page C3
N 270 500 424 Page C4
N 270 500 427 Page C3
N 270 500 428 Page C3
N 271 000 959 Page C7
N 271 000 972 Page C6
N 271 000 973 Page C7
N 271 000 978 Page C7
N 274 000 683 Page A12
N 274 000 723 Page A12
N 274 000 724 Page A12
N 274 000 757 Page A11
N 274 000 758 Page A12
N 274 000 770 Page A11, B8
N 275 000 221 Page B11
N 275 500 424 Page B12

N 277 000 812 Page C9
N 277 000 815 Page C9
N 277 000 816 Page C9
N 277 000 823 Page C9
N 277 000 824 Page C8
N 277 000 845 Page C9
N 278 001 234 Page B2
N 278 001 277 Page B3
N 278 001 318 Page B6
N 278 001 323 Page B7
N 278 001 324 Page B7
N 278 001 325 Page B7
N 278 001 326 Page B7
N 278 001 327 Page B6
N 278 001 328 Page B7
N 278 001 329 Page B7
N 278 001 330 Page B7
N 278 001 358 Page B3
N 278 001 365 Page B4
N 278 001 401 Page B3, B11
N 278 001 496 Page B3
N 290 810 147 Page A8
N 290 811 193 Page B9
N 290 958 012 Page A6
N 291 001 189 Page D2
N 291 001 190 Page D2
N 291 001 191 Page D2
N 291 001 192 Page D2
N 291 001 304 Page D2
N 291 001 352 Page A12
N 291 001 353 Page D2
N 291 001 357 Page C10
N 292 000 494 Page C12
N 292 000 495 Page C12
N 293 000 088 Page B4
N 293 150 067 Page C10
N 293 650 092 Page A11
N 516 000 282 Page D3



BOMBARDIER
PRODUITS RÉCRÉATIFS



SEA-DOO®

®*Trademarks of Bombardier Inc.
© 1998 Bombardier Inc. All Rights Reserved
Litho'd in Canada

®*Marques de commerce de Bombardier Inc.
©1998 Bombardier Inc. Tous droits réservés
Lithographié au Canada

www.SeaDooManuals.net